

教育委員会等における教育費調査

調査の実施要領

1 調査の目的

この調査は学校教育、社会教育及び教育行政における地方公共団体から支出された経費並びに授業料等の収入の実態を明らかにして、国・地方を通じた教育諸施策を検討・立案するための基礎資料を得ることを目的としている。

2 調査の対象

調査の対象は、都及び区市町村の教育委員会並びに公立諸学校で次のとおりである。

ただし、公立諸学校には大学・短期大学は含めていない。

教育委員会 63 (都1・区23・市26・町5・村8)

公立学校

(平成19年5月1日現在)

種 別	学校数	生徒数	種 別	学校数	生徒数	種 別	学校数	生徒数
幼稚園	214	14,773	高等学校(全日制)	183	116,722	高等専門学校	3	1,785
小学校	1,323	556,969	高等学校(定時制)	94	13,635	専修学校	9	1,936
中学校	636	221,426	高等学校(通信制)	3	1,496			
特別支援学校	59	9,078	中等教育学校	3	1,247	合計	2,527	939,067

注：1 学校数には分校を含む。

2 高等学校(全日制)生徒数には専攻科を含む。

3 高等学校(通信制)生徒数は本科生のみである。

4 都立中学校は中学校に計上している。

3 調査の内容

教育費として実際に支出された経費を学校教育費、社会教育費、教育行政費の3分野に大別し、各分野で支出された経費を負担区分別(財源の種類別)、用途別(支出項目別)に調査している。

なお、総務省決算の「決算状況調」の目的別歳出決算額の「教育費の範囲」とは次の点で異なる。

(1) 目的別歳出決算額の教育費に含まれているが、本調査では調べない経費

私立学校に対する補助金
公立大学・短期大学への支出経費
積立金・貸付金等
給食費

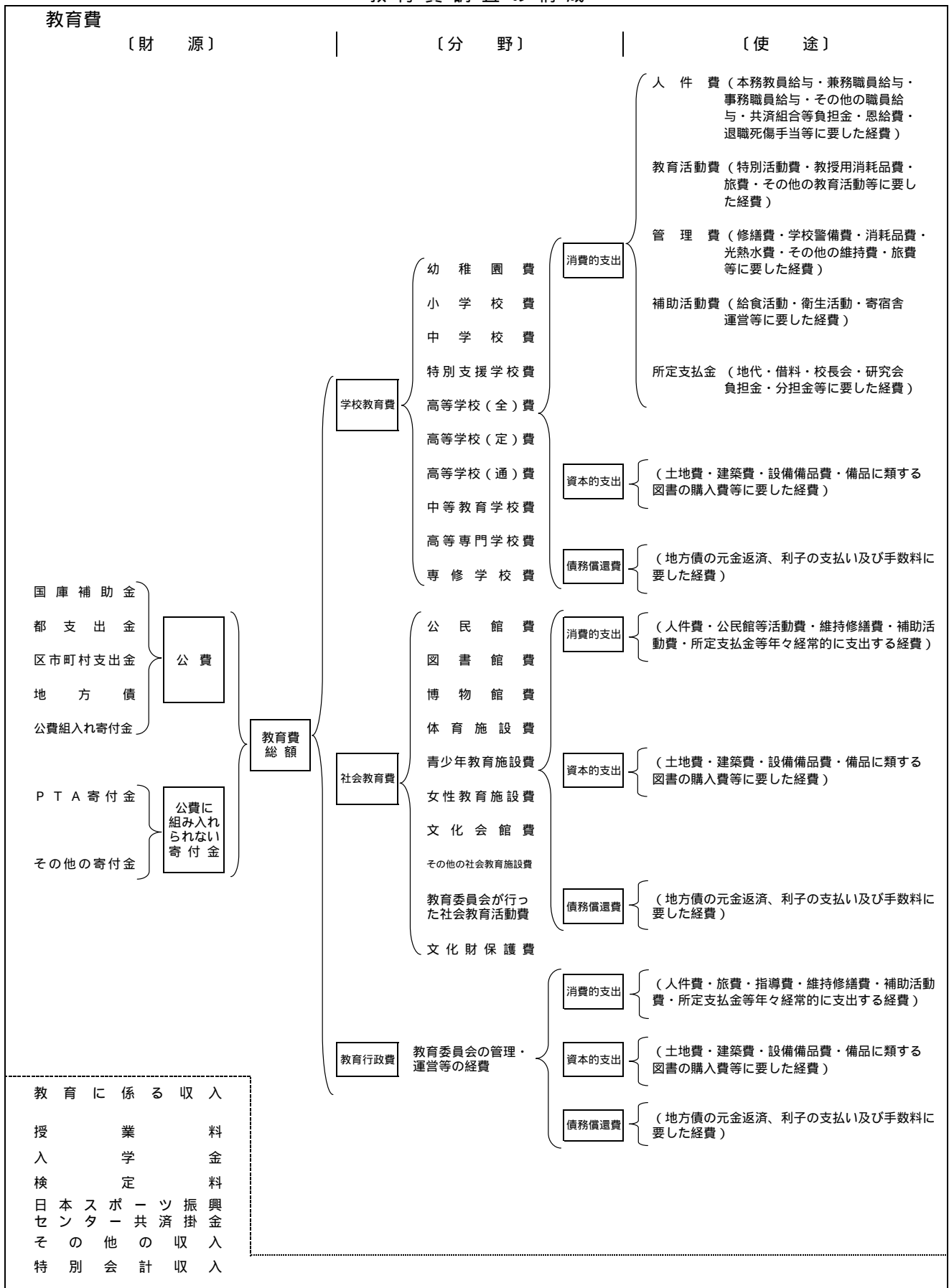
(2) 目的別歳出決算額に含まれていないが、本調査では調べる経費

債務償還費(公債費)
他省庁・他部局からの補助金
教育施設の火災保険料
災害復旧費
教育委員会事務局庁舎維持費

4 調査の構成

教育費調査の構成を図示すると、下記のとおりである。

教育費調査の構成



5 調査の留意点

- (1) 地方交付税及び都区財政調整制度によるものは、「区市町村支出金」として分類している。
- (2) 「都支出金」には、教育庁所管経費のほか、総務局所管の市町村総合交付金等他局所管の経費も含まれている。
- (3) 「公費組入れ寄付金」は、個人・団体からの指定寄付金のほか、都市再生機構や東京都住宅供給公社等の負担金等も対象としている。
- (4) 「公費に組み入れられない寄付金」とは、PTA・学校後援会及びその他の団体又は個人から学校や教育機関に直接寄付され、地方公共団体の歳入として組み入れられなかった経費であり、東京都では社会教育費や教育行政費にはなく、学校教育費のみにある。

また、物品による寄付については原則として調査の対象外であるが、当該団体又は個人が、学校又は教育委員会と協議し、物品の金額が正式に認知された学校のための新規購入品については、調査の対象としている。

- (5) 「公費に組み入れられない寄付金」のうち、保護者負担分については、東京都が独自に実施している「保護者が負担する教育費調査（学校納付金調査）」を基に集計している。
- (6) 学校教育費のうち、高等学校の全日制、定時制、通信制に係る各経費の分類で明確に区分できない共通的な経費（施設の維持、管理費、修繕費、建築費等）については、原則として生徒数比で按分して算出した。

調査結果の概要

1 平成19年度の教育費の概要

平成19年度における東京都及び都内区市町村の教育費の総額は、1兆4,056億5,362万8千円であり、前年度に比べ190億4,349万6千円の増となった。

分野別・財源別・使途別内訳は表1のとおりである。

また、表2は教育費総額の過去5年間の推移を、表3は都民所得に対する教育費との関係を過去5年間の年次推移で示したものである。

図1は、分野別の構成比である。

表1 平成19年度の教育費総額

(単位：千円)

		金額	構成比
教育費総額		1,405,653,628	100.0 %
分野別	学校教育費	1,174,600,956	83.6 %
	社会教育費	152,674,778	10.9 %
	教育行政費	78,377,894	5.6 %
財源別	公費合計	1,404,813,180	99.9 %
	国庫補助金	134,930,868	9.6 %
	都支出金	687,777,754	48.9 %
	区市町村支出金	552,820,515	39.3 %
	地方債	29,216,144	2.1 %
	公費組入れ寄付金	67,899	0.0 %
	公費に組み入れられない寄付金	840,448	0.1 %
	P T A 寄付金 その他の寄付金	382,135 458,313	0.0 % 0.0 %
使途別	消費的支出	1,138,020,608	81.0 %
	資本的支出	164,751,504	11.7 %
	債務償還費	102,881,516	7.3 %

表2 教育費総額の年次推移

(単位：千円)

	教育費総額	対前年度増()減額(率)	
平成15年度	1,412,582,614	29,174,699	2.0%
平成16年度	1,403,145,738	9,436,876	0.7%
平成17年度	1,395,687,621	7,458,117	0.5%
平成18年度	1,386,610,132	9,077,489	0.7%
平成19年度	1,405,653,628	19,043,496	1.4%

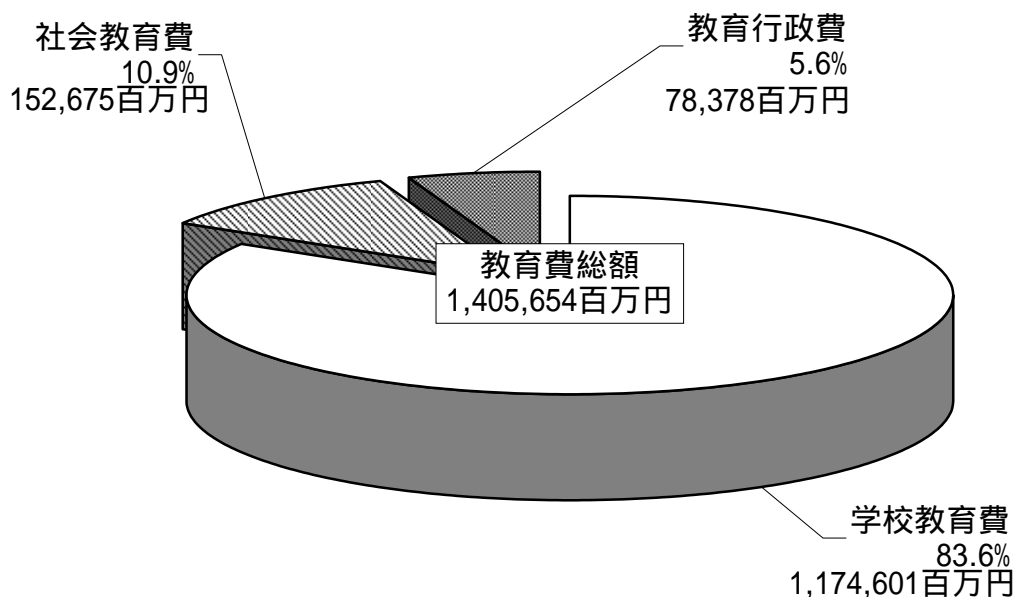
表3 都民所得に対する教育費の比率

上段 対前年度増減率(%)
下段 金額

	平成15年度	平成16年度	平成17年度	平成18年度	平成19年度
都民所得 (単位：億円)	3.2 547,457	1.8 557,475	5.0 585,627	4.2 610,201	- -
教育費総額 (単位：百万円)	2.0 1,412,583	0.7 1,403,146	0.5 1,395,688	0.7 1,386,610	1.4 1,405,654
比率(%) / × 100	2.6	2.5	2.4	2.3	-

注：都民所得はそ及訂正の都民分配所得（総務局統計部調整課「平成18年度都民経済計算の概要」平成20年11月公表）による。

図1 教育費総額の分野別構成比



2 学校教育費

(1) 平成19年度の学校教育費

平成19年度の学校教育費の総額は1兆1,746億95万6千円であり、その学校種別の内訳は表4のとおりである。

また、図2・図3は、それぞれ学校種別の財源別・使途別の構成比を示したものである。

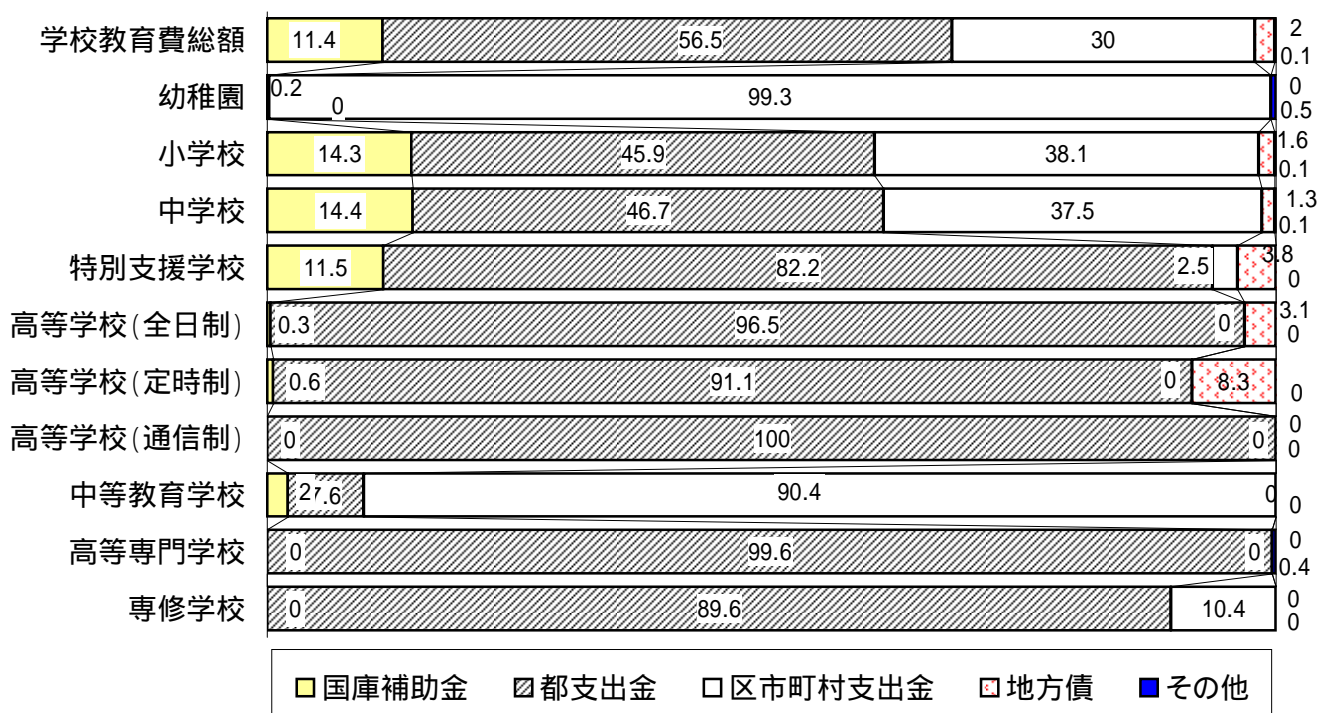
表4 学校種別の学校教育費

(単位：千円)

	金額	構成比
学校教育費総額	1,174,600,956	100.0 %
幼稚園	14,261,591	1.2 %
小学校	573,600,273	48.8 %
中学校	295,033,935	25.1 %
特別支援学校	71,189,041	6.1 %
高等学校(全日制)	173,043,561	14.7 %
高等学校(定時制)	32,394,376	2.8 %
高等学校(通信制)	629,410	0.1 %
中等教育学校	7,661,500	0.7 %
高等専門学校	3,813,538	0.3 %
専修学校	2,973,731	0.3 %

図2 学校教育費の財源別構成比

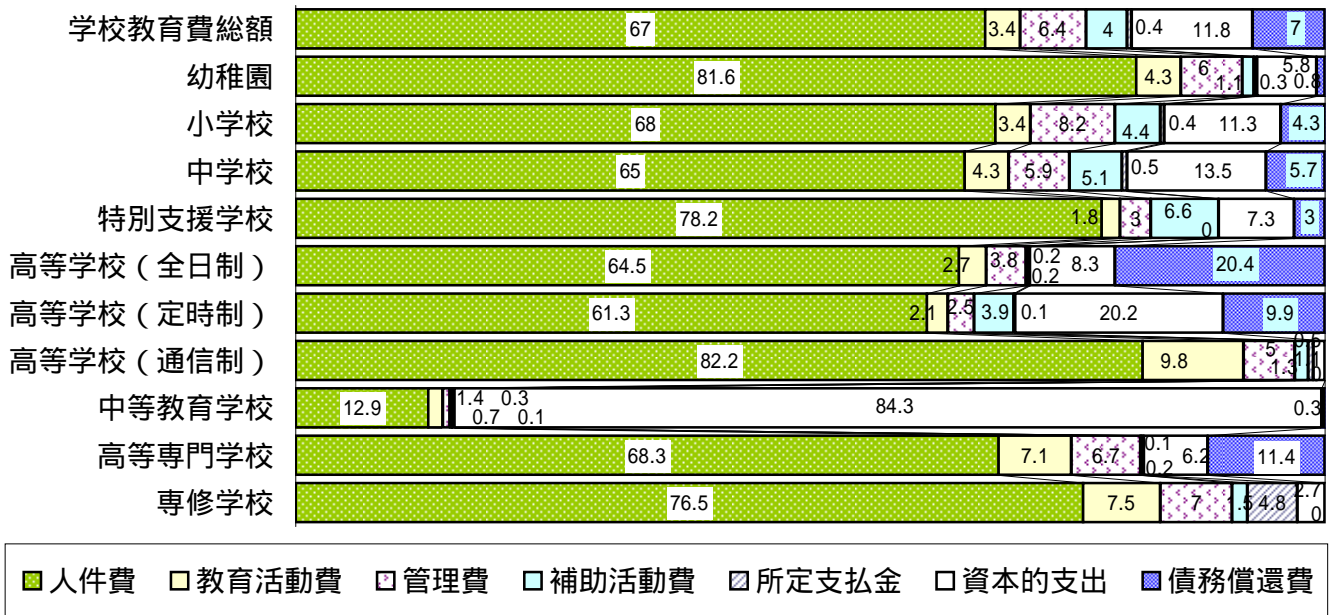
(単位：%)



注：その他とは、「公費組入れ寄付金」及び「公費に組入れられない寄付金」の計である。

図3 学校教育費の使途別構成比

(単位：%)



(2) 公費に組入れられない寄付金

平成19年度の公費に組入れられない寄付金の総額は、8億4,044万8千円で、前年に比べ6,859万6千円の増となった。

表5は学校種別の内訳であり、表6は使途別の内訳を示したものである。

表5 公費に組み入れられない寄付金の学校種別内訳

(単位：千円)

	19年度		18年度		対前年度増減	
	金額	構成比	金額	構成比	増()減額	増()減率
総額	840,448 (0.07)	100.0 %	771,852 (0.07)	100.0 %	68,596	8.9 %
幼稚園	70,284 (0.49)	8.4 %	68,667 (0.50)	8.9 %	1,617	2.4 %
小学校	468,702 (0.08)	55.8 %	438,291 (0.08)	56.8 %	30,411	6.9 %
中学校	194,065 (0.07)	23.1 %	157,831 (0.05)	20.4 %	36,234	23.0 %
特別支援学校	21,786 (0.03)	2.6 %	20,164 (0.03)	2.6 %	1,622	8.0 %
高等学校（全日制）	74,292 (0.04)	8.8 %	75,958 (0.04)	9.8 %	1,666	2.2 %
高等学校（定時制）	5,829 (0.02)	0.7 %	5,399 (0.02)	0.7 %	430	8.0 %
中等教育学校	1,562 (0.02)	0.2 %	0 (0.00)	0.0 %	1,562	皆増
高等専門学校	3,928 (0.10)	0.5 %	5,542 (0.12)	0.7 %	1,614	29.1 %

注：1 ()内は、学校種別ごとの学校教育費総額に占める比率(%)

2 高等学校通信制及び専修学校には該当がなかった。

表6 公費に組み入れられない寄付金の使途別内訳

(単位：千円)

	幼稚園	小学校	中学校	特別支援学校	高校(全日制)	高校(定時制)	中等教育学校	高等専門学校	合計
総額	70,284	468,702	194,065	21,786	74,292	5,829	1,562	3,928	840,448
A消費的支出	69,877	453,417	186,855	8,405	67,726	5,162	1,562	3,928	796,932
1人件費	-	-	-	-	-	-	-	-	-
2教育活動費	69,832	451,457	186,694	8,405	66,433	5,162	1,562	3,928	793,473
3管理費	7	330	79	-	235	-	-	-	651
4補助活動費	38	1,630	82	-	1,058	-	-	-	2,808
5所定支払金	-	-	-	-	-	-	-	-	-
B資本的支出	407	15,285	7,210	13,381	6,566	667	-	-	43,516
C債務償還費

3 社会教育費

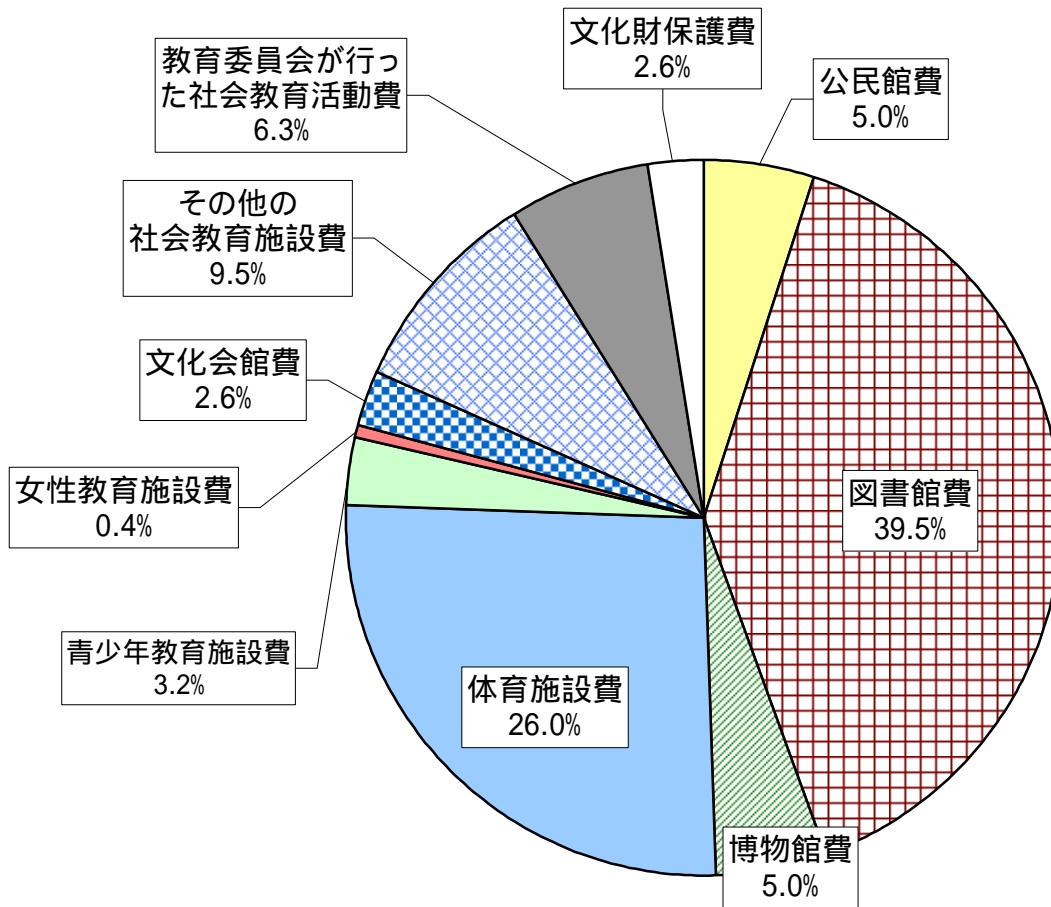
平成19年度の社会教育費の総額は、1,526億7,477万8千円であり、その財源別・使途別・施設等別の内訳は表7のとおりである。図4は、施設等別の構成比である。

表7 社会教育費

(単位：千円)

	19年度		18年度		対前年度増減		
	金額	構成比	金額	構成比	増()減額	増()減率	
社会教育費総額	152,674,778	100.0%	151,852,128	100.0%	822,650	0.5%	
財源別	国庫補助金	1,224,222	0.8%	1,465,012	1.0%	240,790	16.4%
	都支出金	7,399,997	4.9%	12,645,711	8.3%	5,245,714	41.5%
	区市町村支出金	138,596,349	90.8%	135,172,285	89.0%	3,424,064	2.5%
	地方債	5,406,726	3.5%	2,546,100	1.7%	2,860,626	112.4%
	公費組入れ寄付金	47,484	0.0%	23,020	0.0%	24,464	106.3%
使途別	消費的支出	111,014,212	72.7%	108,941,185	71.7%	2,073,027	1.9%
	うち人件費	33,545,743	22.0%	34,338,355	22.6%	792,612	2.3%
	資本的支出	22,433,410	14.7%	16,448,049	10.8%	5,985,361	36.4%
	うち土地・建築費	12,945,979	8.5%	10,380,478	6.8%	2,565,501	24.7%
	債務償還費	19,227,156	12.6%	26,462,894	17.4%	7,235,738	27.3%
施設等別	公民館費	7,680,500	5.0%	7,288,237	4.8%	392,263	5.4%
	図書館費	60,289,892	39.5%	55,128,056	36.3%	5,161,836	9.4%
	博物館費	7,627,791	5.0%	8,675,174	5.7%	1,047,383	12.1%
	体育施設費	39,696,807	26.0%	44,249,159	29.1%	4,552,352	10.3%
	青少年教育施設費	4,935,830	3.2%	6,458,379	4.3%	1,522,549	23.6%
	女性教育施設費	555,863	0.4%	574,680	0.4%	18,817	3.3%
	文化会館費	3,939,674	2.6%	3,405,645	2.2%	534,029	15.7%
	その他の社会教育施設費	14,466,677	9.5%	14,271,733	9.4%	194,944	1.4%
	教育委員会が行った社会教育活動費	9,551,434	6.3%	8,387,629	5.5%	1,163,805	13.9%
文化財保護費	3,930,310	2.6%	3,413,436	2.2%	516,874	15.1%	

図4 社会教育費の施設等別構成比



4 教育行政費

平成19年度の教育行政費の総額は 783億7,789万4千円であり、その財源別・使途別の内訳は表8のとおりである。

なお、教育行政費は、教育委員会事務局の経費だけでなく、教育委員会所管の研修センター等の経費も含まれる。

表8 教育行政費

(単位：千円)

		金額	構成比
教育行政費総額		78,377,894	100.0%
財源別	国庫補助金	68,205	0.1%
	都支出金	16,678,429	21.3%
	区市町村支出金	61,630,131	78.6%
	地方債	-	0.0%
	公費組入れ寄付金	1,129	0.0%
使途別	消費的支出	73,313,536	93.5%
	資本的支出	3,832,756	4.9%
	債務償還費	1,231,602	1.6%

5 一人当たりの教育費

平成19年度の都民一人当たりの教育費総額は113,710円であり、前年に比べ726円の増となった。

表9は過去5年間の推移を、表10は各分野別の一人当たりの教育費を、表11は学校種別の公費に組入れられない寄付金の内訳を示したものである。

なお、都民一人当たりの教育費は、平成19年4月1日現在の住民基本台帳による東京都の人口(12,361,736人)で除して算出し、児童・生徒一人当たり金額は、平成19年5月1日現在の学校基本調査による児童・生徒数で除して算出した。

表9 都民一人当たりの教育費の年次推移

	都民一人当たりの教育費		参 考	
	金額(円)	対前年度増()減	教育費総額(千円)	人 口
平成15年度	117,750	3,352 (2.8 %)	1,412,582,614 (2.0 %)	11,996,460 (0.8 %)
平成16年度	116,134	1,616 (1.4 %)	1,403,145,738 (0.7 %)	12,082,144 (0.7 %)
平成17年度	114,699	1,435 (1.2 %)	1,395,687,621 (0.5 %)	12,168,247 (0.7 %)
平成18年度	112,984	1,715 (1.5 %)	1,386,610,132 (0.7 %)	12,272,591 (0.9 %)
平成19年度	113,710	726 (0.6 %)	1,405,653,628 (1.4 %)	12,361,736 (0.7 %)

注：()内は、対前年度増()減率

表10 各分野別一人当たりの教育費

(単位:円)

		都 民 一人当たり金額	児 童・生 徒 一人当たり金額
教 育 費 総 額		113,710	-
学 校	教 育 費	95,019	1,250,817
	幼 稚 園	1,154	965,382
	小 学 校	46,401	1,029,860
	中 学 校	23,867	1,332,427
	特 別 支 援 学 校	5,759	7,841,930
	高 等 学 校 (全 日 制)	13,998	1,482,527
	高 等 学 校 (定 時 制)	2,621	2,375,825
	高 等 学 校 (通 信 制)	51	420,729
	中 等 教 育 学 校	620	6,143,945
	高 等 専 門 学 校	308	2,136,436
	専 修 学 校	241	1,536,018
社 会	教 育 費	12,351	-
	公 民 館 費	621	-
	図 書 館 費	4,877	-
	博 物 館 費	617	-
	体 育 施 設 費	3,211	-
	青 少 年 教 育 施 設 費	399	-
	女 性 教 育 施 設 費	45	-
	文 化 会 館 費	319	-
	そ の 他 の 社 会 教 育 施 設 費	1,170	-
	教 育 委 員 会 が 行 っ た 社 会 教 育 活 動 費	773	-
	文 化 財 保 護 費	318	-
教 育 行 政	費	6,340	-

表 1 1 児童・生徒・学生一人当たりの公費に組入れられない寄付金

(単位：円)

	19 年 度	18 年 度	対 前 年 度 増 減	
	金 額	金 額	増()減額	増()減率
幼 稚 園	4,758 (0.49)	4,473 (0.50)	285	6.4 %
小 学 校	842 (0.08)	789 (0.08)	53	6.7 %
中 学 校	876 (0.07)	726 (0.05)	150	20.7 %
特 別 支 援 学 校	2,400 (0.03)	2,317 (0.03)	83	3.6 %
高等学校 (全 日 制)	636 (0.04)	635 (0.04)	1	0.2 %
高等学校 (定 時 制)	428 (0.02)	407 (0.02)	21	5.2 %
中 等 教 育 学 校	1,253 (0.06)	- (-)	1,253	皆増
高 等 専 門 学 校	2,201 (0.10)	2,959 (0.12)	758	25.6 %

注：()内は、児童・生徒一人当たりの学校種別ごとの学校教育費総額に占める割合

図 5 学校種別の児童・生徒一人当たりの学校教育

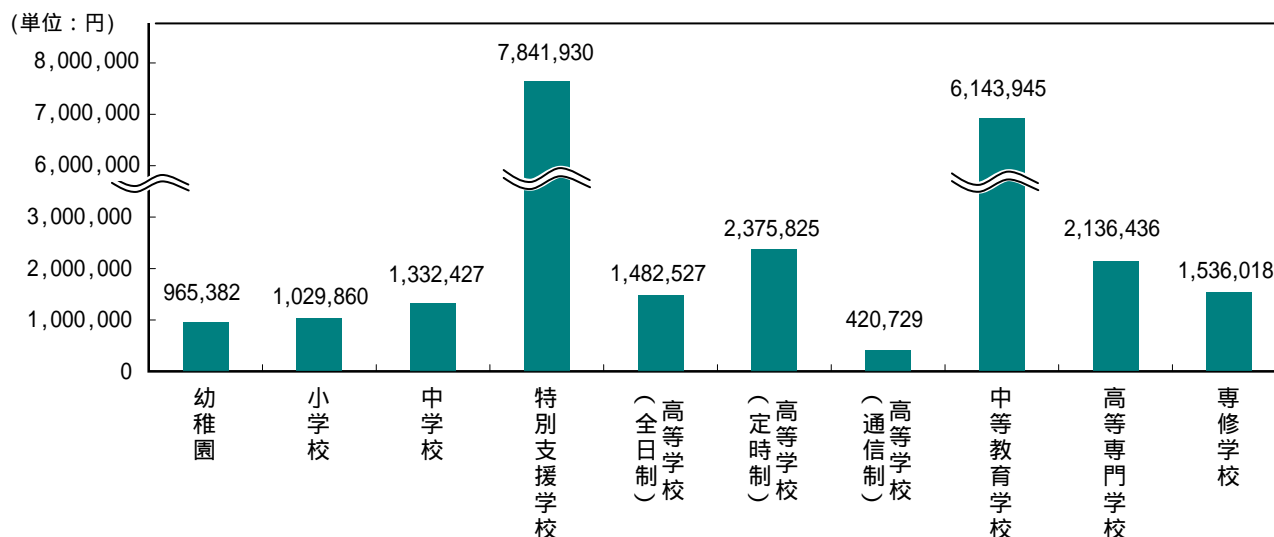


図 6 各分野別の都民一人当たりの教育費

(単位：円)

