



はだして学ぼう！

校庭芝生



思いっきり遊んで
夏の思い出いっぱい！

表紙の学校

大田区立 雪谷小学校

平成25年3月
芝生化
芝生面積:2,564㎡
児童数:648人

芝生化後に、初めて夏休みを迎えた雪谷小学校では、平成25年8月5日の登校日に“ライオンかざぐるま”を作りました。

かざぐるまを手に校庭に出ると、真夏でも芝生の上は爽やかな風が通り抜けています。子供たちは、かざぐるまがくるくる回る様子に大喜び！もっともっと！と芝生の上を走り回ります。思いっきり転んでしまった子供も、笑顔ですぐに走り出しました。

INDEX

- ◆ 進めよう！校庭芝生で地域連携たくみ
- ◆ 親方・匠リレートーク
- ◆ 部分芝活用レポート
- ◆ 東京都の補助制度の御案内
～部分芝でも補助可能です～
- ◆ 出前芝レポート
- ◆ 校庭芝生化DATA
～広がっています、校庭の芝生化～

進めよう！ 校庭芝生で

芝生の管理作業を地域の方々と協働で行うことをきっかけとして、芝生化した学校では、学校、家庭、地域社会の連携協力が深まり、地域に開かれた信頼される学校づくりが進んでいます。また、地域の人々と芝生を育てることは、子供たちにとっても豊かな人間性や社会性を身に付ける機会となっています。

ここでは、校庭芝生の維持管理を通じた学校と地域との連携の一例をお伝えします。



新宿区立
四谷第六小学校
平成21年6月芝生化
芝生面積:1,239㎡
児童数:232人

芝生が人を呼び、地域は "大きな学校応援団"に

平成25年度 第1回 芝生車座集會

東京都教育委員会では、本年7月24日、四谷第六小学校を会場として、本年度第1回の芝生車座集會を開催しました。この会では、同校の芝生の管理作業に携わっている六小会の高齢者の皆さん、PTAの方々に学校を中心にした地域のつながりについて、お話をいただきました。



わたしたちも学校応援団

つい、足を運びたくなる！

六小会の皆さんは、月に3回芝刈りに参加しています。芝刈りは午前10時から開始ですが、待ちきれずに早起きして来る方もいます。校庭の端にベンチを並べ、「ちょっとお茶でも飲んで一休みしつつやろう！」と声をかけあいながら作業が進められ、学校は地域の交流の場となっています。



子供たちと交流中の六小会の皆さん

芝生の校庭を後輩たちに

「芝生の維持管理を通して、顔見知りになった子供たちが挨拶をしてくれる、卒業生が芝生の思い出を話しにやってくる、子供たちとの交流で長生きさせてもらっているんだ。」という声もあり、子供たちが地域の方々と交流の中で社会性を身に付けている様子も分かります。六小会の皆さんは、「子供たちに芝生という素晴らしい環境を残したい。」とおっしゃっていました。

もっと広がり！校庭の芝生化！！

「四六小の芝生の管理は義務ではなく、みんなが自主的に楽しんで参加してくれる。」そんな高橋校長先生の言葉どおり、芝生の管理には、児童、保護者、学校、地域が無理なく自然に参加しています。「地域が学校と関われる校庭芝



「やってみたい！」

四谷第六幼稚園の園児と一緒に芝刈り機を押して歩きます。

生化が、東京中、日本中に広まっていくてくれれば！」という六小会の皆さんからの言葉に、参加者全員が共感していました。

芝生車座集會とは？

校庭芝生化を検討している段階の学校では、芝生の管理ってどんな作業なの？校庭を芝生化することで、どんな変化があるの？といった疑問や不安の声も聞かれます。

そこで、東京都教育委員会では、日頃芝生の維持管理に携わっている皆さんの声をお聞きし、それらの疑問や不安の解消に役立てるため、「芝生車座集會」を開催しています。



活動の中でつながりが生まれ、感謝の心が育まれる。

—学校、PTA、地域の方々、それぞれの立場で感謝の思いあふれる車座集會

「校庭芝生の親方・匠」が活躍している学校です。

親方：高橋英明
校長先生
匠：小川正治さん

地域連携

NEWS!



和泉小で芝生の引っ越しが行われました。

和泉小の芝生は、PTAや地域の方々によるボランティア組織「和泉グリーンプロジェクト(GP)」の活動によって、平成14年の芝生化以来、大切に守られてきました。しかし、本年7月15日、和泉小の芝生がはがされました。

コンサートもゼロから企画 地域ぐるみで楽しんできた芝生

実は、和泉小は平成27年に小中一貫教育校として再出発することになっており、それに伴い校舎は新設、校庭も工事されるためです。

これまでGPは、芝生を題材にした授業やイベント活動も和泉小で行ってきましたが、なかでもグリーンコンサ-

「校庭芝生の親方・匠」が輩出された学校です。

親方：佐野篤前副校長先生
(現 荻窪小学校校長)
匠：畠山保彦先生
(現 高井戸第二小学校教員)

みんなで育てた
美しい芝生



捨てないで！ 芝生は地域みんなの宝物

トは、GPがゼロから企画運営を行い、地域の夏の恒例行事となっています。今年は、『ありがとう・芝生』をテーマにしたオリジナルソングを披露することとし、全学年の児童から歌詞を募集しました。

詩にこめられた子供たちの思い・・・

応募は210篇。芝生への感謝の思いにあふれた言葉とともに、芝生との別れを惜しむ思いがこめられていました。

いのちが引き継がれて嬉しい！

地域の思いが実を結び、都内の公立学校へ、芝生が配られることに！

相馬校長先生も「ほっとしたと同時に分身ができたようです。」と、胸をなでおろしていました。



入選作の一つ

“キラキラのしばふの思い出”

キラキラのしばふ
これでおわかれ
さびしいけど...
みんなのたからもの
十一年間ありがとう
また会う日まで
思い出といっしょに
大事にするから
早くもどってきてね

平成27年に新しい芝生の校庭が完成するまでは、他の芝生化校の手伝いをしたいというGPの皆さんもいます。和泉小では、芝生化によって学校と地域のつながりが確実に強まりました。



和泉小の芝生が届いた学校では・・・

芝生の管理は サウスグリーンズに任せて！

和泉小の芝生が届いた南綾瀬小では、地域の維持管理グループ「サウスグリーンズ」によって、月2回、1時間程度の芝刈りが行われています。同校の芝生キャラクター“こしばくん”にも見守られ、和泉小の芝生も大切に育てられています。

葛飾区立

南綾瀬小学校

大切に育てます！



芝生の校庭は地域の運動場 毎年恒例！芝生の上でラジオ体操

尾久西小学校では、夏休み期間中のラジオ体操に、児童だけでなく、父兄や小さな子供たち、お年寄りまで、地域の方が大勢集まり、朝6時半、ラジオから流れるおなじみのメロディーとともに「ラジオ体操」をしています。

ラジオ体操指導をしてくださるのは、尾久西小のすぐ近くにあるあらかわ遊園運動場で、毎日ラジオ体操を行っている、大ベテランの地域の方です。「芝生の上は暑い日も涼しいし、砂

ぼこりがたたないから
思いっきり深呼吸でき
て最高の環境です。草の
香りも気持ちいい。」と
おっしゃっていました。

尾久西小学校は、平成16年に芝生化されて以来、地域の行事やスポーツの利用、夏休み期間中はラジオ体操の会場となり、地域の皆さんに“芝生の学校”として親しまれています。

「校庭芝生の親方・匠」が活躍している学校です。

親方：加藤謙二
校長先生
(前 第二瑞光小学校
副校長)



清々しい空気を胸いっぱい！



おなじみのラジオ体操！だけど足元は芝生！



校庭芝生の

親方 匠

No.1

親方
中村孝校長先生



今日の芝刈りは...
親方レインウェアを着て活躍する中村校長先生とグリーンリーダーの鈴木さん

「校庭芝生の親方・匠」とは

都内の校庭芝生化校で、芝生の維持管理に関して多大な貢献をされ、体制の構築や取りまとめに尽力された方を「親方」、技術的な指導に尽力された方を「匠」として、東京都教育委員会から認証を受けた方々です。

親方・匠のレインウェアが
トレードマーク！

芝生化したら.. 朝、校門前に子供たちの行列！？

葛飾区立
南綾瀬小学校
平成23年6月芝生化
芝生面積:2,940㎡
児童数:142人

学校を休む子供が減りました！

校庭を芝生化してから、早く芝生で遊びたくて朝の開門を待っている子供たちがいます。芝生には、子供たちが学校へ行くのを楽しみにする力があり、メンタル面の効果を実感しています。特に、新入生の欠席者が増える5月でも、校庭芝生化後は増えていません。

芝生は地域との関係づくりに最適

地域と、より一層の関係を築きたいと考えた際、芝生は良い材料になります。

重要なことは、まず芝生化の検討段階から地域と相談して進めること。最初から芝生のメリットや課題を共有し、芝生化の夢を語ることで、自発的に応えてくれる方が現れたりして良い方向につながります。

それから、学校としても芝生講習の

機会をつくったり、携わる皆さんが活動しやすいような環境を作ることも大切です。芝生は定期的な管理が必要ですが、その分、保護者の方や地域の方が頻繁に顔を会わせることとなります。

学校、保護者の方、地域の方が芝生を通じていい関係を築く良い機会となっていますね。



思いっきり遊ぶ子供たち。転んでも痛くない！

部分芝 活用 レポート

誕生！三つ目の運動場 一クラス分の体育にちょうどいい

武蔵村山市立
第九小学校
平成24年11月芝生化
芝生面積:1,347㎡
児童数:325人



子供たちは芝刈りにも興味津々！
進んでお手伝いします。

体育の授業の幅が広がっています

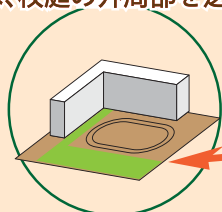
第九小学校は、校庭の一部を芝生化し、学校の活動に取り入れています。

「芝生は、体育館、土のグラウンドに次いで、三つ目の運動場ができたといえるくらい大きな意味があります。」と、語ってくださった西原口副校長先生。芝生の部分は、マットがいらぬ運動

場のようなもので、しかも雨が降ってもすぐ使えます。これからは、芝生の上で組み体操や高飛びの練習をしたり、新しくバランスボールも取り入れてみたいと、芝生を活用した授業の幅の広がりを楽しみにしていました。

思いどおりに使える部分芝！ 校庭利用の可能性を広げてみませんか？

第九小は、校庭の外周部を芝生化しました。



部分芝のメリットは？

- 学校に合った使い方や、目的に合わせた工夫ができます。
- 体育の授業や行事の可能性が広がります。
- 目に見える緑が学校の魅力になります。

東京都の補助制度の御案内

東京都では、東京都内の公立小学校、中学校、特別支援学校で校庭等を芝生化する際に、芝生化に必要な工事費用を補助しています。

知っていますか？部分芝でも補助可能です

部分芝って何？

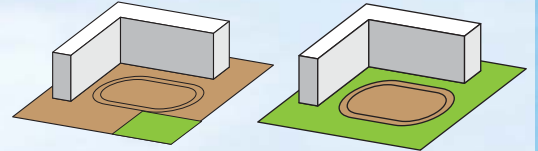
東京都の補助制度では、全面の芝生はもちろん、校庭の一部を芝生化する工事についても補助をしています。

現在では都内の多数の小中学校で、学校の校庭の利用に適した形で校庭が芝生化されています。

例)部分芝の例

校庭の一部を芝生化
…芝生広場に

校庭の周辺部を芝生化
…砂塵対策にも！



補助要件

全額補助の対象となります

- 区市町村教育委員会が実施する、公立小中学校の校庭等の芝生化事業
 - 芝生化面積250㎡以上※
 - 最初の芝生化の翌年度から3年度以内は、面積の拡張も可能
 - 芝生の維持管理を地域協働で行う場合
- ※屋外運動場面積6000㎡未満の場合は芝生化面積100㎡以上でも補助対象
※屋上の芝生化も補助対象

支援メニュー

芝生化検討中から利用できる多様な支援メニュー

1

芝生の専門家派遣

校庭芝生に関する疑問、不安に芝生の専門家がお答えします。

- 校庭のどこを芝生にするか？
- 芝生化前に教職員や地域の方への芝生の基礎講習会を開催したい！
- 芝生の管理作業の参加者向けに、管理作業の実技講習会を実施したい！

2

校庭芝生リーダー養成講座 校庭芝生実務者講座

- 芝生に関する基礎的な知識を習得したい！
⇒校庭芝生リーダー養成講座
- 学校や教育委員会の担当者として必要なノウハウを勉強したい！
⇒校庭芝生化実務者講座

3

芝生出前講座

- 本格的な芝生化をする前に、まずはお試しで行ってみたい！
⇒無料で天然芝をお届けします。

※詳しくは裏面参照

—御相談ください— 東京都教育庁地域教育支援部義務教育課 電話(03)5388-3567

芝生 イベント レポート

今年度初開催！芝生実務者の皆さん必聴！

校庭芝生化実務者講座

例年開催してきた「校庭芝生リーダー養成講座」に加えて、「校庭芝生化実務者講座」を今年度初めて開催しました。

「校庭芝生化実務者講座」は、受講対象者を、芝生化校で芝生の管理に携わる教職員、校庭の芝生化の工事等を担当される教育委員会の職員の方に絞り、より実務に即した内容をお伝えする講座です。二日間で80名以上の学校教職員、区市町村教育委員会の方々に御参加をいただきました。

講座は、「芝草の基礎知識」に始まり、「校庭芝生の設計・施行のポイント」、「維持管理を実施していく上での

注意事項等」、これまでの校庭芝生化事業の実績とともに蓄積された、ここでしか聞けない芝生化のノウハウが満載となりました。

参加者の方からは「基本的なことから学べて大変参考になった」「盛りだくさんの内容でありがたい」「早速芝生の管理に役立てたい」との感想が寄せられました。

第1回：7月25日
第2回：8月6日
於：東京都農林総合研究センター

次回は
来年の夏に
開催予定です



出前芝 レポート



東久留米市立
西中学校
平成26年
芝生整備予定
生徒数:422人

中学生にも大人気！ 出前芝を試して 芝生化を決めました

東久留米市立西中学校は、都内有数の広い校庭があり、スポーツ系の部活動が特に盛んです。出前芝は、バレー部が外練習に使っている場所に設置することになり、部活にも使えるようにと、バレーボールコート1面分を2枚に分けて設置しました。

150㎡の芝生で効果を実感！

芝生が敷設されると、生徒たちは芝生の上で友達とふざけ合ったり、部活でも利用したり、校庭へ遊びにやって来た保育園児とも一緒に遊んでいます。阿蘇校長先生は、芝生が憩いの場所になることを実感し、本格的な芝生化を決意しました。

芝生との付き合い方が分かれば、不安は解消

出前芝後、一部で芝生がなくな

ってしまいました。そこで、校内の別の場所から芝生を補植してみたところ、無事復活！「怖がらずに思いきり使ってみると、いつも踏み込む所はすり減ってしまうこと、芝生がなくなっても補植すれば復活するなど、芝生とどう付き合っていけばよいか分かってきます。出前芝は試してみる価値があります。」と、阿蘇校長先生は話してくださいました。

出前芝生を
バレーボール
コートに



2枚の芝生の間にネットを立てればコートに早変わり

ストレッチも
芝生の上は
気持ちいい！！



出前芝で
不安解消！

『出前芝』は、学校の費用負担なく、気軽に体験できる制度です



広さは？

芝生敷設面積
100～150㎡程度

バレーボールコート
1面分程度
150㎡

期間は？

設置期間は
1、2週間から

・お試し後、そのまま芝生を残すこともできます。

学校側の作業は？

芝生への散水です
(1日1回程度)

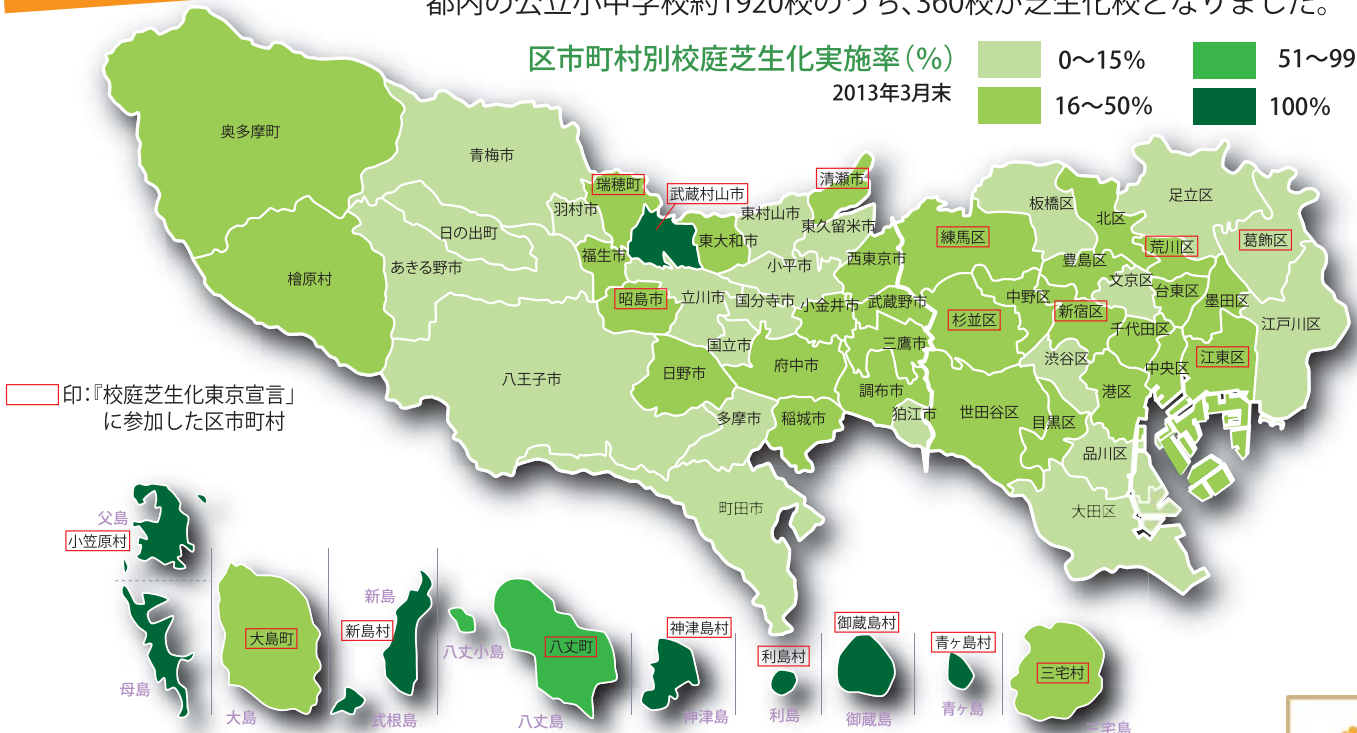
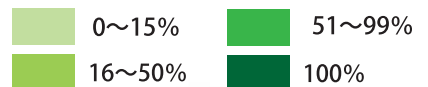
・芝刈機(手動式)・散水用スプリンクラーをあわせてお届けします。

校庭芝生化 DATA

広がっています、校庭の芝生化

都内の公立小中学校約1920校のうち、360校が芝生化校となりました。

区市町村別校庭芝生化実施率(%)
2013年3月末



東京都 教育委員会 校庭芝生化推進事業 —全ての児童・生徒に芝生を！—

東京都新宿区西新宿二丁目8番1号 〒163-8001 都庁第二本庁舎27階北側
東京都教育庁地域教育支援部義務教育課 校庭芝生化推進担当

電話(03)5388-3567 ファクシミリ(03)5388-1734

