

令和4年度

教育人口等推計報告書

東京都教育委員会

ま え が き

東京都教育委員会では、教育行政上の諸施策を企画立案するために必要な基礎数値を得るために、毎年度公立小・中学校の児童・生徒数及び就学予定者数の推計を行っています。

今年度は、全都推計については令和5年度から令和17年度までの13年間、地区別推計及び学校別推計については令和5年度から令和9年度までの5年間の推計を行いました。この報告書は、このうちの全都推計と地区別推計をまとめたものです。この報告書が関係者の方々に広く御活用いただければ幸いです。

この推計を行うに当たり、区市町村教育委員会、公立小・中学校、義務教育学校、独立行政法人都市再生機構、東京都住宅政策本部及び東京都住宅供給公社の方々に御協力いただきました。厚く御礼申し上げます。

令和4年11月

東京都教育庁総務部長

田 中 愛 子

目 次

第1部 教育人口等推計	
I 推計結果	1
1 目的	1
2 概要	1
(1) 公立小学校児童数	1
(2) 公立中学校生徒数	1
(3) 公立小学校1年生数	2
(4) 公立中学校3年生数	2
(5) 出生数(各年度4月1日から3月31日までに生まれた幼児数)	2
II 結果表	10
1 就学予定者数・公立小学校児童数・公立中学校生徒数の推計	11
2 地区別推計	35
第2部 推計方法	
I 概略	40
1 推計を行うに当たって	40
(1) 推計の大枠	40
(2) 基本とした数値等	40
(3) 小規模地区・小規模校の扱い	40
(4) 集合住宅入居に伴う児童・生徒等出現数の推定	43
2 全都推計方法	45
(1) 推計項目別の推計方法	50
(2) 増減率の推定	51
3 地区別推計方法	54
(1) 地区別第1次推計	54
(2) 地区別第2次推計	56
(3) 地区別第3次推計	56
4 学校別推計方法	57
(1) 学校別第1次推計	57
(2) 学校別第2次推計	59
(3) 学校別第3次推計	59
(4) 学校別第4次推計	59
(5) 学級数の推計	59
II 準拠資料	60

利用上の注意

- 1 小・中学校児童・生徒数は、各年度5月1日時点の数である。
- 2 小学校児童数には、義務教育学校(前期課程)を含む。中学校生徒数には、義務教育学校(後期課程)及び公立中等教育学校(前期課程)を含む。

第 1 部

教 育 人 口 等 推 計

I 推計結果

1 目的

本調査は、教育行政上の諸施策を企画立案するために必要な基礎数値を得ることを目的とし、昭和31年度から毎年実施している。

本年度は、令和5年度から令和17年度に至るまでの13年間の推計を行った。

2 概要

(1) 公立小学校児童数

公立小学校児童数は、令和9年度には、本年度実数600,464人に比べ、48,163人減の552,301人となる見込みである。

令和17年度には、本年度実数に比べ122,075人減の478,389人となる見込みである。

ア 区部では、令和9年度には、本年度実数395,113人に比べ、32,574人減の362,539人となる見込みである。

令和17年度には、本年度実数に比べ、74,337人減の320,776人となる見込みである。

イ 市町村部では、令和9年度には、本年度実数205,351人に比べ、15,589人減の189,762人となる見込みである。

令和17年度には、本年度実数に比べ、47,738人減の157,613人となる見込みである。

(2) 公立中学校生徒数

公立中学校生徒数は、令和9年度には、本年度実数236,818人に比べ、1,836人増の238,654人となる見込みである。

令和17年度には、本年度実数に比べ、38,561人減の198,257人となる見込みである。

ア 区部では、令和9年度には、本年度実数141,752人に比べ、4,588人増の146,340人となる見込みである。

令和17年度には、本年度実数に比べ、19,639人減の122,113人となる見込みである。

イ 市町村部では、令和9年度には、本年度実数95,066人に比べ、2,752人減の92,314人となる見込みである。

令和17年度には、本年度実数に比べ、18,922人減の76,144人となる見込みである。

(3) 公立小学校 1 年生数

公立小学校 1 年生数は、令和 9 年度には、本年度実数 101,820 人に比べ、20,311 人減の 81,509 人となる見込みである。

令和 17 年度には、本年度実数に比べ、24,024 人減の 77,796 人となる見込みである。

(4) 公立中学校 3 年生数

公立中学校 3 年生数は、令和 9 年度には、本年度実数 79,276 人に比べ、287 人減の 78,989 人となる見込みである。

令和 17 年度には、本年度実数に比べ、12,885 人減の 66,391 人となる見込みである。

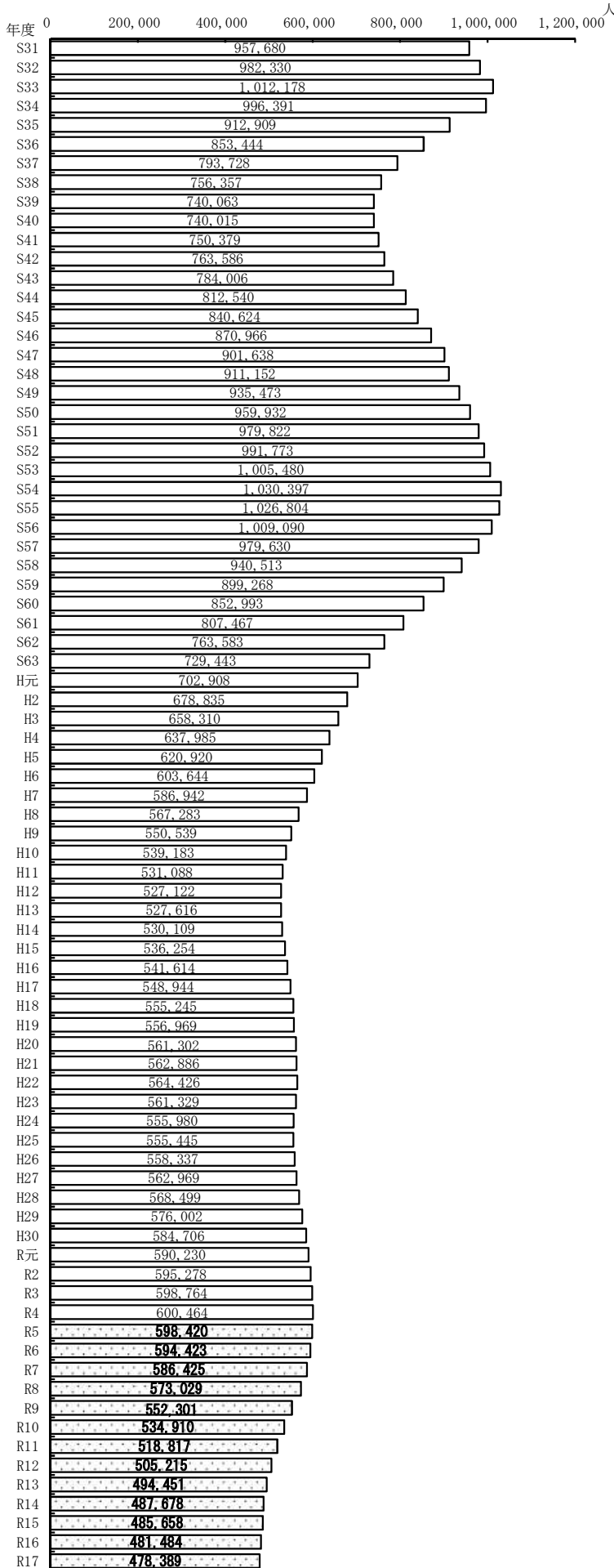
(5) 出生数（各年度 4 月 1 日から 3 月 31 日までに生まれた幼児数）

出生数は、昭和 47 年度以降減少傾向が続いた後、平成 8 年度からほぼ横ばいに推移した。その後、平成 18 年度から増加傾向が続いたが、平成 28 年度に再び減少に転じた。その後も減少傾向となる見込みである。

第1図 公立小・中学校児童・生徒数の推移

公立小学校児童数

公立中学校生徒数

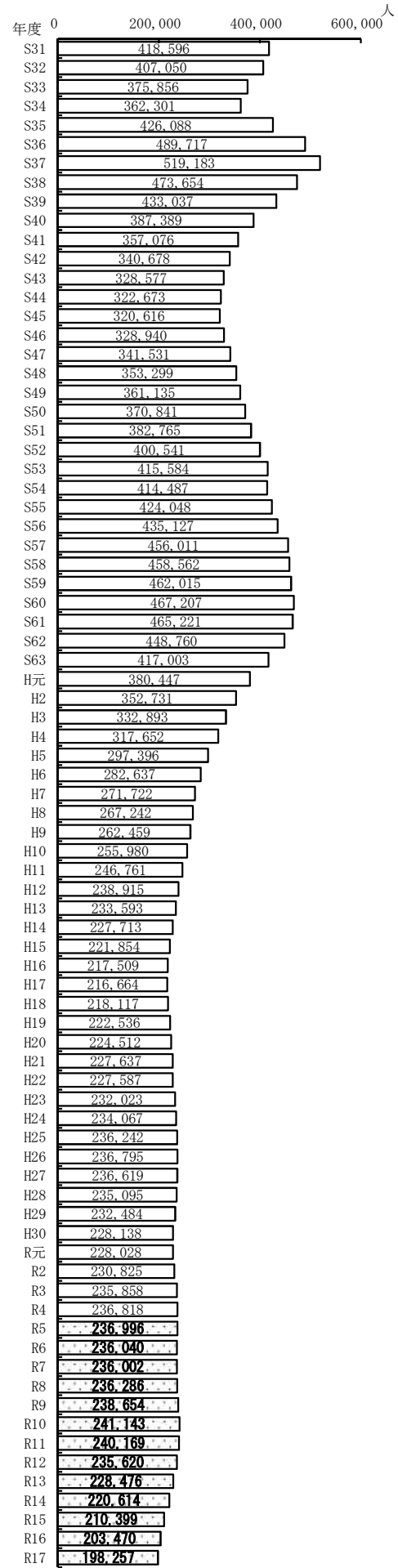


実

数

推

計



第1表 公立小・中学校児童・生徒数の推移

単位：人

年 度	公立小学校児童数				公立中学校生徒数			
	全 都 (指数)	区部	市町村部	全 都 (指数)	区部	市町村部		
実 数	S31	957,680 (159.5)	814,567	143,113	418,596 (176.8)	353,492	65,104	
	S32	982,330 (163.6)	833,596	148,734	407,050 (171.9)	343,491	63,559	
	S33	1,012,178 (168.6)	855,869	156,309	375,856 (158.7)	316,112	59,744	
	S34	996,391 (165.9)	837,717	158,674	362,301 (153.0)	303,890	58,411	
	S35	912,909 (152.0)	761,071	151,838	426,088 (179.9)	356,222	69,866	
	S36	853,444 (142.1)	704,738	148,706	489,717 (206.8)	408,349	81,368	
	S37	793,728 (132.2)	648,218	145,510	519,183 (219.2)	429,298	89,885	
	S38	756,357 (126.0)	611,233	145,124	473,654 (200.0)	387,193	86,461	
	S39	740,063 (123.2)	591,500	148,563	433,037 (182.9)	349,132	83,905	
	S40	740,015 (123.2)	584,750	155,265	387,389 (163.6)	308,951	78,438	
	S41	750,379 (125.0)	586,347	164,032	357,076 (150.8)	282,107	74,969	
	S42	763,586 (127.2)	589,167	174,419	340,678 (143.9)	266,482	74,196	
	S43	784,006 (130.6)	597,744	186,262	328,577 (138.7)	253,177	75,400	
	S44	812,540 (135.3)	611,519	201,021	322,673 (136.3)	245,913	76,760	
	S45	840,624 (140.0)	624,138	216,486	320,616 (135.4)	241,689	78,927	
	S46	870,966 (145.0)	637,721	233,245	328,940 (138.9)	245,872	83,068	
	S47	901,638 (150.2)	651,852	249,786	341,531 (144.2)	252,804	88,727	
	S48	911,152 (151.7)	650,110	261,042	353,299 (149.2)	258,453	94,846	
	S49	935,473 (155.8)	659,496	275,977	361,135 (152.5)	260,936	100,199	
	S50	959,932 (159.9)	669,549	290,383	370,841 (156.6)	264,951	105,890	
	S51	979,822 (163.2)	676,447	303,375	382,765 (161.6)	269,839	112,926	
	S52	991,773 (165.2)	677,913	313,860	400,541 (169.1)	278,735	121,806	
	S53	1,005,480 (167.5)	681,012	324,468	415,584 (175.5)	285,960	129,624	
	S54	1,030,397 (171.6)	692,958	337,439	414,487 (175.0)	282,171	132,316	
	S55	1,026,804 (171.0)	686,439	340,365	424,048 (179.1)	286,471	137,577	
	S56	1,009,090 (168.1)	670,648	338,442	435,127 (183.7)	291,431	143,696	
	S57	979,630 (163.1)	647,666	331,964	456,011 (192.6)	303,306	152,705	
	S58	940,513 (156.6)	619,030	321,483	458,562 (193.6)	302,626	155,936	
	S59	899,268 (149.8)	589,003	310,265	462,015 (195.1)	302,546	159,469	
	S60	852,993 (142.1)	556,471	296,522	467,207 (197.3)	304,219	162,988	
	S61	807,467 (134.5)	524,748	282,719	465,221 (196.4)	300,890	164,331	
	S62	763,583 (127.2)	494,303	269,280	448,760 (189.5)	287,417	161,343	
	S63	729,443 (121.5)	470,749	258,694	417,003 (176.1)	264,456	152,547	
	H元	702,908 (117.1)	452,753	250,155	380,447 (160.6)	239,047	141,400	
	H2	678,835 (113.1)	435,282	243,553	352,731 (148.9)	220,387	132,344	
	H3	658,310 (109.6)	421,070	237,240	332,893 (140.6)	206,985	125,908	
	H4	637,985 (106.2)	407,581	230,404	317,652 (134.1)	196,629	121,023	
	H5	620,920 (103.4)	395,303	225,617	297,396 (125.6)	182,941	114,455	
	H6	603,644 (100.5)	383,358	220,286	282,637 (119.3)	173,048	109,589	
	H7	586,942 (97.7)	371,723	215,219	271,722 (114.7)	166,195	105,527	
	H8	567,283 (94.5)	358,726	208,557	267,242 (112.8)	162,931	104,311	
	H9	550,539 (91.7)	347,029	203,510	262,459 (110.8)	160,111	102,348	
	H10	539,183 (89.8)	339,092	200,091	255,980 (108.1)	155,672	100,308	
	H11	531,088 (88.4)	333,484	197,604	246,761 (104.2)	149,749	97,012	
	H12	527,122 (87.8)	330,180	196,942	238,915 (100.9)	144,415	94,500	
H13	527,616 (87.9)	329,982	197,634	233,593 (98.6)	141,147	92,446		
H14	530,109 (88.3)	330,882	199,227	227,713 (96.2)	137,453	90,260		
H15	536,254 (89.3)	334,571	201,683	221,854 (93.7)	133,503	88,351		
H16	541,614 (90.2)	337,427	204,187	217,509 (91.8)	130,412	87,097		
H17	548,944 (91.4)	341,676	207,268	216,664 (91.5)	129,819	86,845		
H18	555,245 (92.5)	346,186	209,059	218,117 (92.1)	130,493	87,624		
H19	556,969 (92.8)	347,174	209,795	222,536 (94.0)	133,071	89,465		
H20	561,302 (93.5)	350,581	210,721	224,512 (94.8)	133,671	90,841		
H21	562,886 (93.7)	351,387	211,499	227,637 (96.1)	135,658	91,979		
H22	564,426 (94.0)	352,832	211,594	227,587 (96.1)	135,204	92,383		
H23	561,329 (93.5)	351,236	210,093	232,023 (98.0)	137,881	94,142		
H24	555,980 (92.6)	348,252	207,728	234,067 (98.8)	138,931	95,136		
H25	555,445 (92.5)	348,994	206,451	236,242 (99.8)	140,260	95,982		
H26	558,337 (93.0)	351,915	206,422	236,795 (100.0)	140,996	95,799		
H27	562,969 (93.8)	357,012	205,957	236,619 (99.9)	140,546	96,073		
H28	568,499 (94.7)	362,178	206,321	235,095 (99.3)	139,485	95,610		
H29	576,002 (95.9)	369,132	206,870	232,484 (98.2)	137,843	94,641		
H30	584,706 (97.4)	377,050	207,656	228,138 (96.3)	135,438	92,700		
R元	590,230 (98.3)	382,835	207,395	228,028 (96.3)	135,714	92,314		
R2	595,278 (99.1)	388,573	206,705	230,825 (97.5)	137,657	93,168		
R3	598,764 (99.7)	392,631	206,133	235,858 (99.6)	141,278	94,580		
R4	600,464 (100.0)	395,113	205,351	236,818 (100.0)	141,752	95,066		
推 計	R5	598,420 (99.7)	394,275	204,145	236,996 (100.1)	142,453	94,543	
	R6	594,423 (99.0)	392,072	202,351	236,040 (99.7)	142,337	93,703	
	R7	586,425 (97.7)	386,602	199,823	236,002 (99.7)	143,394	92,608	
	R8	573,029 (95.4)	377,112	195,917	236,286 (99.8)	144,266	92,020	
	R9	552,301 (92.0)	362,539	189,762	238,654 (100.8)	146,340	92,314	
	R10	534,910 (89.1)	351,128	183,782	241,143 (101.8)	148,330	92,813	
	R11	518,817 (86.4)	341,023	177,794	240,169 (101.4)	147,737	92,432	
	R12	505,215 (84.1)	332,593	172,622	235,620 (99.5)	145,006	90,614	
	R13	494,451 (82.3)	326,489	167,962	228,476 (96.5)	140,489	87,987	
	R14	487,678 (81.2)	323,415	164,263	220,614 (93.2)	135,613	85,001	
	R15	485,658 (80.9)	323,529	162,129	210,399 (88.8)	129,021	81,378	
	R16	481,484 (80.2)	321,914	159,570	203,470 (85.9)	124,887	78,583	
	R17	478,389 (79.7)	320,776	157,613	198,257 (83.7)	122,113	76,144	

第1表の2 公立小学校児童数の動向

地 区	児 童 数 (人)			増 減 数 (人)		増 減 率 (%)	
	平成29年度 (実数)	令和4年度 (実数)	令和9年度 (推計)	29～4年度	4～9年度	29～4年度	4～9年度
全 都	576,002	600,464	552,301	24,462	△ 48,163	4.2	△ 8.0
区 部	369,132	395,113	362,539	25,981	△ 32,574	7.0	△ 8.2
市 町 村 部	206,870	205,351	189,762	△ 1,519	△ 15,589	△ 0.7	△ 7.6
市 部	202,843	201,459	186,590	△ 1,384	△ 14,869	△ 0.7	△ 7.4
郡 部	2,810	2,729	2,155	△ 81	△ 574	△ 2.9	△ 21.0
島 部	1,217	1,163	1,017	△ 54	△ 146	△ 4.4	△ 12.6
千代田区	2,673	3,245	3,167	572	△ 78	21.4	△ 2.4
中央区	6,240	8,519	9,073	2,279	554	36.5	6.5
港区	8,603	10,443	9,784	1,840	△ 659	21.4	△ 6.3
新宿区	8,826	9,962	9,401	1,136	△ 561	12.9	△ 5.6
文京区	8,454	10,541	11,115	2,087	574	24.7	5.4
台東区	6,684	7,174	6,471	490	△ 703	7.3	△ 9.8
墨田区	9,829	10,330	9,691	501	△ 639	5.1	△ 6.2
江東区	23,656	25,545	22,983	1,889	△ 2,562	8.0	△ 10.0
品川区	14,943	17,502	17,990	2,559	488	17.1	2.8
目黒区	9,202	10,252	9,324	1,050	△ 928	11.4	△ 9.1
大田区	28,843	29,805	26,246	962	△ 3,559	3.3	△ 11.9
世田谷区	35,410	38,585	34,428	3,175	△ 4,157	9.0	△ 10.8
渋谷区	6,048	7,353	7,125	1,305	△ 228	21.6	△ 3.1
中野区	9,215	10,615	10,374	1,400	△ 241	15.2	△ 2.3
杉並区	19,868	22,060	21,370	2,192	△ 690	11.0	△ 3.1
豊島区	8,141	9,194	8,867	1,053	△ 327	12.9	△ 3.6
北区	12,063	13,675	14,065	1,612	390	13.4	2.9
荒川区	8,686	9,107	8,238	421	△ 869	4.8	△ 9.5
板橋区	22,433	23,647	20,661	1,214	△ 2,986	5.4	△ 12.6
練馬区	32,859	33,666	31,219	807	△ 2,447	2.5	△ 7.3
足立区	31,393	30,276	25,358	△ 1,117	△ 4,918	△ 3.6	△ 16.2
葛飾区	20,322	20,459	17,955	137	△ 2,504	0.7	△ 12.2
江戸川区	34,741	33,158	27,634	△ 1,583	△ 5,524	△ 4.6	△ 16.7
八王子市	27,989	25,819	22,119	△ 2,170	△ 3,700	△ 7.8	△ 14.3
立川市	(0) 8,613	(70) 8,690	(420) 8,281	77	△ 409	0.9	△ 4.7
武蔵野市	5,631	6,436	6,075	805	△ 361	14.3	△ 5.6
鷹取市	8,647	9,445	9,009	798	△ 436	9.2	△ 4.6
青梅市	6,350	5,466	4,867	△ 884	△ 599	△ 13.9	△ 11.0
府中市	13,491	13,505	11,616	14	△ 1,889	0.1	△ 14.0
昭島市	5,515	5,621	5,286	106	△ 335	1.9	△ 6.0
調布市	10,702	11,435	10,902	733	△ 533	6.8	△ 4.7
町田市	22,781	20,958	19,002	△ 1,823	△ 1,956	△ 8.0	△ 9.3
小金井市	5,106	6,024	6,559	918	535	18.0	8.9
小平市	9,438	10,224	9,558	786	△ 666	8.3	△ 6.5
日野市	9,228	9,373	8,690	145	△ 683	1.6	△ 7.3
東村山市	7,595	7,109	6,603	△ 486	△ 506	△ 6.4	△ 7.1
国分寺市	5,427	5,964	6,510	537	546	9.9	9.2
国立市	3,090	3,249	3,293	159	44	5.1	1.4
福生市	2,393	2,263	1,981	△ 130	△ 282	△ 5.4	△ 12.5
狛江市	3,267	3,779	3,562	512	△ 217	15.7	△ 5.7
大和市	4,488	4,328	3,765	△ 160	△ 563	△ 3.6	△ 13.0
清瀬市	3,732	3,590	3,514	△ 142	△ 76	△ 3.8	△ 2.1
東久留米市	5,545	5,667	5,537	122	△ 130	2.2	△ 2.3
武蔵村山市	4,406	3,804	3,437	△ 602	△ 367	△ 13.7	△ 9.6
多摩市	7,071	6,689	5,862	△ 382	△ 827	△ 5.4	△ 12.4
稲城市	5,436	5,370	5,255	△ 66	△ 115	△ 1.2	△ 2.1
羽村市	2,930	2,632	2,298	△ 298	△ 334	△ 10.2	△ 12.7
あきる野市	4,412	3,967	3,409	△ 445	△ 558	△ 10.1	△ 14.1
西 東 京 市	9,560	10,052	9,600	492	△ 452	5.1	△ 4.5
瑞穂町	1,600	1,490	1,138	△ 110	△ 352	△ 6.9	△ 23.6
日の出町	1,023	1,029	746	6	△ 283	0.6	△ 27.5
檜原村	49	63	102	14	39	28.6	61.9
奥多摩町	138	147	169	9	22	6.5	15.0
大島町	325	299	276	△ 26	△ 23	△ 8.0	△ 7.7
利島村	25	22	15	△ 3	△ 7	△ 12.0	△ 31.8
新島村	106	103	77	△ 3	△ 26	△ 2.8	△ 25.2
神津島村	104	124	90	20	△ 34	19.2	△ 27.4
三宅村	85	99	115	14	16	16.5	16.2
御蔵島村	20	26	23	6	△ 3	30.0	△ 11.5
八丈町	351	312	292	△ 39	△ 20	△ 11.1	△ 6.4
青ヶ島村	10	11	5	1	△ 6	10.0	△ 54.5
小笠原村	191	167	124	△ 24	△ 43	△ 12.6	△ 25.7

(注) () 内は都立小学校児童数で内数。推計方法は、今年度実数をそのまま将来にわたって固定し、学年進行させた。

第1表の3 公立中学校生徒数の動向

地 区	生 徒 数 (人)			増 減 数 (人)		増 減 率 (%)	
	平成29年度 (実数)	令和4年度 (実数)	令和9年度 (推計)	29～4年度	4～9年度	29～4年度	4～9年度
全 都	232,484	236,818	238,654	4,334	1,836	1.9	0.8
区 部	137,843	141,752	146,340	3,909	4,588	2.8	3.2
市 町 村 部	94,641	95,066	92,314	425	△ 2,752	0.4	△ 2.9
市 部	92,635	93,189	90,522	554	△ 2,667	0.6	△ 2.9
市 部	1,404	1,333	1,267	△ 71	△ 66	△ 5.1	△ 5.0
島 部	602	544	525	△ 58	△ 19	△ 9.6	△ 3.5
千代田区	<478> 1,093	<478> 1,249	<480> 1,339	156	90	14.3	7.2
中央区	1,323	1,659	2,283	336	624	25.4	37.6
港区	1,973	2,257	2,673	284	416	14.4	18.4
新宿区	2,677	2,819	3,040	142	221	5.3	7.8
文京区	<483> 2,545	<480> 2,815	<480> 3,347	270	532	10.6	18.9
台東区	(476) 2,769	(479) 2,679	(600) 2,848	△ 90	169	△ 3.3	6.3
墨田区	(358) 4,407	(399) 4,388	(480) 4,571	△ 19	183	△ 0.4	4.2
江東区	7,966	8,329	8,585	363	256	4.6	3.1
品川区	4,859	5,161	5,995	302	834	6.2	16.2
目黒区	<474> 3,074	<479> 3,320	<480> 3,448	246	128	8.0	3.9
大田区	11,069	10,980	11,046	△ 89	66	△ 0.8	0.6
世田谷区	10,701	11,780	12,060	1,079	280	10.1	2.4
渋谷区	1,790	1,946	2,279	156	333	8.7	17.1
中野区	(359) 3,463	(438) 3,886	(480) 4,363	423	477	12.2	12.3
杉並区	6,418	6,854	7,255	436	401	6.8	5.9
豊島区	2,537	2,708	2,945	171	237	6.7	8.8
北区	4,505	4,594	5,435	89	841	2.0	18.3
荒川区	3,300	3,419	3,527	119	108	3.6	3.2
板橋区	9,047	9,349	9,689	302	340	3.3	3.6
練馬区	(360) 13,934	(399) 13,848	(480) 14,007	△ 86	159	△ 0.6	1.1
足立区	13,822	13,750	12,864	△ 72	△ 886	△ 0.5	△ 6.4
葛飾区	8,698	8,800	8,509	102	△ 291	1.2	△ 3.3
江戸川区	15,873	15,162	14,232	△ 711	△ 930	△ 4.5	△ 6.1
八王子市	<478> 13,685	<481> 13,486	<480> 12,266	△ 199	△ 1,220	△ 1.5	△ 9.0
立川市	<479> 4,424	<480> 4,270	<480> 4,208	△ 154	△ 62	△ 3.5	△ 1.5
武蔵野市	(360) 2,220	(440) 2,460	(480) 2,648	240	188	10.8	7.6
鷹取市	<478> 3,730	<480> 4,061	<480> 4,105	331	44	8.9	1.1
青梅市	3,432	3,123	2,997	△ 309	△ 126	△ 9.0	△ 4.0
府中市	5,877	5,976	5,759	99	△ 217	1.7	△ 3.6
昭島市	2,633	2,576	2,616	△ 57	40	△ 2.2	1.6
調布市	4,087	4,502	4,536	415	34	10.2	0.8
町田市	10,608	10,252	9,475	△ 356	△ 777	△ 3.4	△ 7.6
小金井市	2,194	2,236	2,452	42	216	1.9	9.7
小平市	4,097	4,249	4,443	152	194	3.7	4.6
日野市	4,336	4,240	4,232	△ 96	△ 8	△ 2.2	△ 0.2
東村山市	3,449	3,625	3,116	176	△ 509	5.1	△ 14.0
国分寺市	2,222	2,377	2,497	155	120	7.0	5.0
国立市	1,352	1,398	1,563	46	165	3.4	11.8
福生市	1,147	1,066	1,006	△ 81	△ 60	△ 7.1	△ 5.6
狛江市	1,360	1,417	1,610	57	193	4.2	13.6
東大和市	2,124	2,101	1,903	△ 23	△ 198	△ 1.1	△ 9.4
清瀬市	1,886	1,763	1,700	△ 123	△ 63	△ 6.5	△ 3.6
東久留米市	2,699	2,616	2,792	△ 83	176	△ 3.1	6.7
武蔵村山市	2,161	2,139	1,845	△ 22	△ 294	△ 1.0	△ 13.7
多摩市	2,992	3,178	3,118	186	△ 60	6.2	△ 1.9
稲城市	2,311	2,380	2,201	69	△ 179	3.0	△ 7.5
羽村市	1,456	1,408	1,284	△ 48	△ 124	△ 3.3	△ 8.8
あきる野市	2,177	2,097	1,953	△ 80	△ 144	△ 3.7	△ 6.9
西 京 市	3,976	4,193	4,197	217	4	5.5	0.1
瑞穂町	913	749	688	△ 164	△ 61	△ 18.0	△ 8.1
日の出町	385	502	473	117	△ 29	30.4	△ 5.8
檜原村	25	25	36	0	11	0.0	44.0
奥多摩町	81	57	70	△ 24	13	△ 29.6	22.8
大島町	180	152	138	△ 28	△ 14	△ 15.6	△ 9.2
利島村	4	9	11	5	2	125.0	22.2
新島村	76	48	43	△ 28	△ 5	△ 36.8	△ 10.4
神津島村	57	44	54	△ 13	10	△ 22.8	22.7
三宅村	29	40	43	11	3	37.9	7.5
御蔵島村	1	6	15	5	9	500.0	150.0
八丈町	184	155	154	△ 29	△ 1	△ 15.8	△ 0.6
青ヶ島村	7	3	4	△ 4	1	△ 57.1	33.3
小笠原村	64	87	63	23	△ 24	35.9	△ 27.6

(注) ()内は都立中学校生徒数で内数。< >内は公立中等教育学校(前期課程)の生徒数で内数。推計方法は、今年度実数をそのまま将来にわたって固定し、学年進行させた。

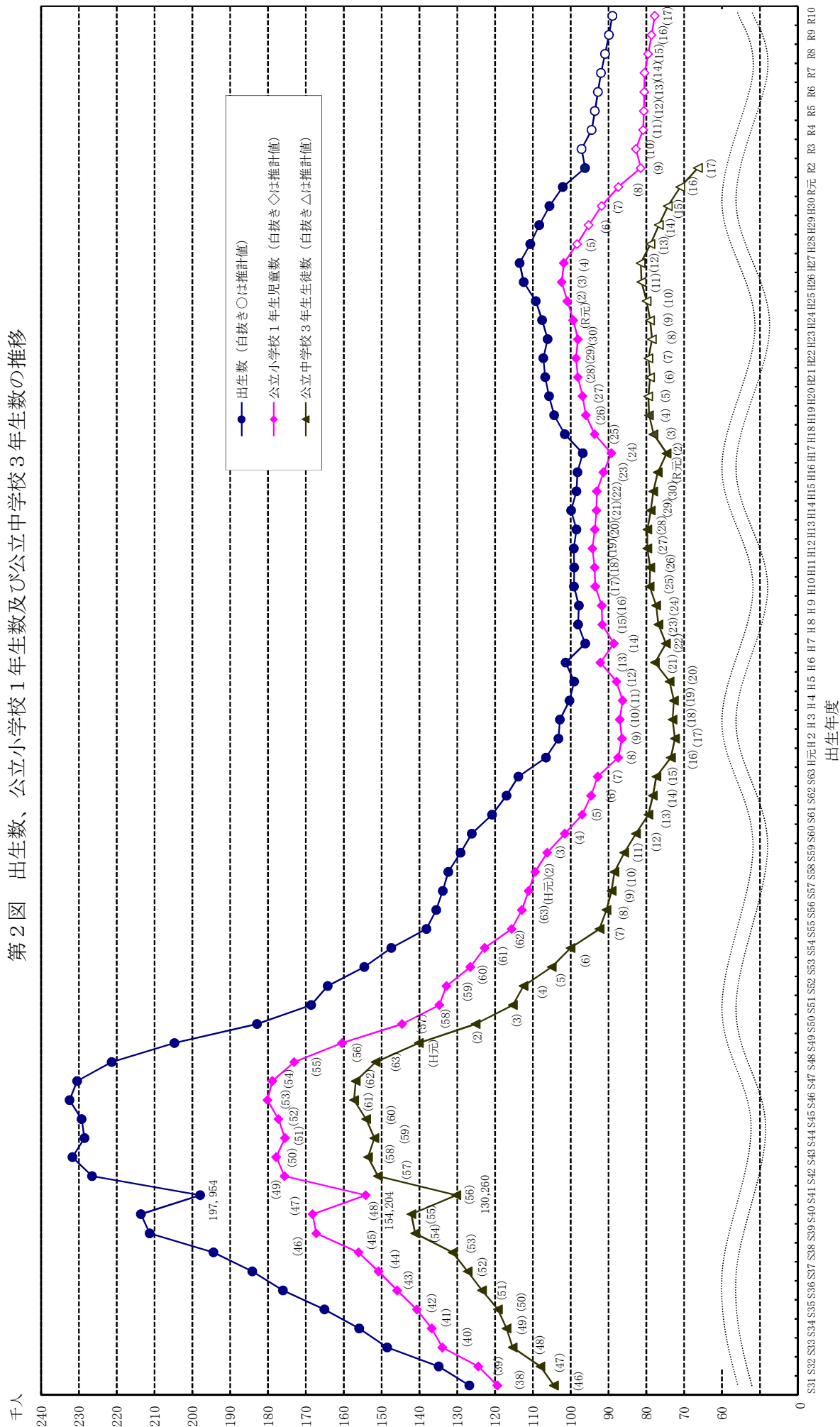
第2表 出生数、公立小学校1年生数及び公立中学校3年生数の推移

単位：人

出生年度	出生数	公立小学校1年生数		公立中学校3年生数		出生年度	出生数	公立小学校1年生数		公立中学校3年生数	
		進学年度	児童数	進学年度	生徒数			進学年度	児童数	進学年度	生徒数
S31	126,810	S38	119,418	S46	104,462	H5	99,101	H12	87,930	H20	73,873
S32	134,912	S39	124,417	S47	108,021	H6	101,354	H13	87,930	H21	73,873
S33	148,503	S40	133,926	S48	115,347	H7	96,184	H14	92,164	H22	77,729
S34	155,919	S41	136,735	S49	116,969	H8	98,044	H15	88,626	H23	74,831
S35	165,113	S42	140,678	S50	119,244	H9	97,848	H16	91,670	H24	76,808
S36	176,094	S43	145,898	S51	123,476	H10	99,115	H17	91,770	H25	77,417
S37	184,154	S44	150,817	S52	127,229	H11	99,062	H18	93,531	H26	79,140
S38	194,452	S45	156,087	S53	131,217	H12	99,212	H19	93,681	H27	79,011
S39	211,286	S46	167,277	S54	141,106	H13	98,516	H20	94,285	H28	79,749
S40	213,607	S47	168,268	S55	142,171	H14	99,878	H21	93,639	H29	79,731
S41	197,954	S48	154,204	S56	130,260	H15	98,497	H22	93,179	H30	78,840
S42	226,519	S49	175,637	S57	150,953	H16	98,234	H23	93,097	R元	78,159
S43	231,709	S50	177,834	S58	153,626	H17	96,808	H24	89,262	R2	74,642
S44	228,551	S51	175,555	S59	151,901	H18	101,586	H25	93,705	R3	78,071
S45	229,296	S52	177,278	S60	154,109	H19	104,394	H26	95,988	R4	79,276
S46	232,478	S53	180,175	S61	157,282	H20	105,719	H27	96,887	R5	79,485
S47	230,499	S54	178,874	S62	156,819	H21	106,738	H28	98,106	R6	79,027
S48	221,360	S55	173,078	S63	151,526	H22	107,234	H29	98,587	R7	79,457
S49	204,746	S56	160,473	H元	140,141	H23	106,114	H30	98,097	R8	78,524
S50	182,934	S57	144,601	H2	125,128	H24	107,549	R元	99,333	R9	78,989
S51	168,609	S58	134,762	H3	115,277	H25	109,271	R2	100,887	R10	79,930
S52	164,248	S59	132,868	H4	112,497	H26	112,412	R3	102,363	R11	81,277
S53	154,552	S60	126,551	H5	105,057	H27	113,505	R4	101,820	R12	81,490
S54	147,444	S61	122,773	H6	100,083	H28	110,701	R5	98,304	R13	78,925
S55	138,132	S62	115,644	H7	92,400	H29	108,293	R6	95,220	R14	76,685
S56	135,540	S63	112,942	H8	90,535	H30	105,591	R7	91,839	R15	74,300
S57	133,846	H元	111,155	H9	89,209	R元	102,091	R8	87,412	R16	71,004
S58	132,349	H2	109,400	H10	88,444	R2	96,186	R9	81,509	R17	66,391
S59	129,109	H3	106,224	H11	85,870	R3	97,131	R10	82,755		
S60	126,178	H4	101,565	H12	82,744	R4	94,448	R11	80,872		
S61	120,786	H5	96,991	H13	79,491	R5	93,587	R12	80,662		
S62	116,956	H6	94,592	H14	78,263	R6	92,797	R13	80,545		
S63	113,823	H7	92,876	H15	77,361	R7	91,997	R14	80,467		
H元	106,528	H8	87,467	H16	73,526	R8	90,915	R15	79,508		
H2	103,233	H9	86,455	H17	72,435	R9	89,901	R16	78,615		
H3	102,885	H10	87,019	H18	73,122	R10	88,976	R17	77,796		
H4	100,313	H11	86,295	H19	72,731						

(注) 1 太枠内の値は推計値、それ以外は実数である(表の見方については第2図の説明を参照)。
 2 令和2年度の出生数は速報値である。

第2図 出生数、公立小学校1年生数及び公立中学校3年生数の推移



(注) このグラフは、出生した子供が小学校1年生、中学校3年生に進学した時の人数の変化を示したものである。
 () 数値は、その年度に出生した子供が、それぞれの学年に進学する年度である。
 例えば、昭和41年度に出生した197,954人が小学校1年生になった昭和48年度〔縦下の(48)〕には154,204人、中学校3年生になった昭和56年度〔更にその縦下の(56)〕には130,260人に変化したことを示している。

Ⅱ 結 果 表

- 1 5～0年後就学予定者数とは、4月1日時点の1～6歳の幼児数である。
- 2 0年後就学予定者数とは、その年の4月に入学する予定の幼児数である。
- 3 ()内は、令和4年5月1日現在の特別学級（特別支援・夜間・日本語学級・不登校特例校）の児童・生徒数（通級生徒を除く。）で、内数である。
なお、特別学級の児童・生徒数については、令和5年度以降の推計数においても()内の数値を固定して使用した。
- 4 都立小学校、都立中学校及び公立中等教育学校（前期課程）の生徒数は、所在地の区市町村に含め、今年度実数をそのまま将来にわたって固定し、学年進行させた。

1 就学予定者・公立小学校児童数・公立中学校生徒数の推計

区 分		4年度 (実数)	5年度	6年度	7年度	8年度	9年度		
全	就学予定者	5年後	92,079	92,303	89,632	88,727	87,918	87,121	
		4年後	97,403	90,796	91,019	88,385	87,491	86,691	
		3年後	100,544	95,669	89,187	89,407	86,820	85,940	
		2年後	102,782	99,100	94,302	87,918	88,137	85,586	
		1年後	104,959	101,679	98,046	93,305	86,993	87,211	
		0年後	107,752	104,019	100,764	97,171	92,478	86,225	
		計	600,464 (8,634)	598,420	594,423	586,425	573,029	552,301	
	小学校	指数	100.0	99.7	99.0	97.7	95.4	92.0	
		1年生	101,820 (1,213)	98,304	95,220	91,839	87,412	81,509	
		2年生	102,032 (1,289)	101,493	97,991	94,915	91,548	87,136	
		3年生	100,224 (1,404)	101,704	101,169	97,681	94,613	91,260	
		4年生	98,948 (1,513)	99,958	101,433	100,902	97,425	94,364	
		5年生	98,132 (1,609)	98,776	99,782	101,254	100,725	97,255	
6年生		99,308 (1,606)	98,185	98,828	99,834	101,306	100,777		
都	中学校	計	236,818 (5,138)	236,996	236,040	236,002	236,286	238,654	
		指数	100.0	100.1	99.7	99.7	99.8	100.8	
		1年生	78,414 (1,702)	78,839	77,913	78,373	79,128	80,273	
		2年生	79,128 (1,699)	78,672	79,100	78,172	78,634	79,392	
		3年生	79,276 (1,737)	79,485	79,027	79,457	78,524	78,989	
		<hr/>							
		区	就学予定者	5年後	65,091	65,203	63,319	62,714	62,177
4年後	67,931			63,175	63,284	61,455	60,868	60,347	
3年後	69,439			65,865	61,254	61,359	59,586	59,017	
2年後	70,552			67,704	64,219	59,723	59,826	58,097	
1年後	71,209			69,156	66,365	62,949	58,542	58,643	
0年後	72,794			70,025	68,006	65,261	61,902	57,568	
計	395,113 (4,513)			394,275	392,072	386,602	377,112	362,539	
小学校	指数		100.0	99.8	99.2	97.8	95.4	91.8	
	1年生		67,740 (688)	65,151	63,273	60,719	57,593	53,561	
	2年生		67,850 (685)	67,296	64,724	62,858	60,321	57,215	
	3年生		66,274 (761)	67,396	66,846	64,291	62,438	59,918	
	4年生		64,927 (752)	65,871	66,986	66,440	63,900	62,059	
	5年生		63,923 (825)	64,665	65,605	66,716	66,172	63,642	
	6年生	64,399 (802)	63,896	64,638	65,578	66,688	66,144		
部	中学校	計	141,752 (2,670)	142,453	142,337	143,394	144,266	146,340	
		指数	100.0	100.5	100.4	101.2	101.8	103.2	
		1年生	46,789 (854)	47,662	47,290	47,839	48,535	49,356	
		2年生	47,598 (891)	46,980	47,857	47,484	48,035	48,734	
		3年生	47,365 (925)	47,811	47,190	48,071	47,696	48,250	
		<hr/>							
		市	就学予定者	5年後	26,988	27,100	26,313	26,013	25,741
4年後	29,472			27,621	27,735	26,930	26,623	26,344	
3年後	31,105			29,804	27,933	28,048	27,234	26,923	
2年後	32,230			31,396	30,083	28,195	28,311	27,489	
1年後	33,750			32,523	31,681	30,356	28,451	28,568	
0年後	34,958			33,994	32,758	31,910	30,576	28,657	
計	205,351 (4,121)			204,145	202,351	199,823	195,917	189,762	
郡	小学校		指数	100.0	99.4	98.5	97.3	95.4	92.4
			1年生	34,080 (525)	33,153	31,947	31,120	29,819	27,948
			2年生	34,182 (604)	34,197	33,267	32,057	31,227	29,921
			3年生	33,950 (643)	34,308	34,323	33,390	32,175	31,342
			4年生	34,021 (761)	34,087	34,447	34,462	33,525	32,305
			5年生	34,209 (784)	34,111	34,177	34,538	34,553	33,613
		6年生	34,909 (804)	34,289	34,190	34,256	34,618	34,633	
島	中学校	計	95,066 (2,468)	94,543	93,703	92,608	92,020	92,314	
		指数	100.0	99.4	98.6	97.4	96.8	97.1	
		1年生	31,625 (848)	31,177	30,623	30,534	30,593	30,917	
		2年生	31,530 (808)	31,692	31,243	30,688	30,599	30,658	
		3年生	31,911 (812)	31,674	31,837	31,386	30,828	30,739	

10年度	11年度	12年度	13年度	14年度	15年度	16年度	17年度
86,086	85,124	84,243					
86,643	85,613	84,655	83,778				
85,840	85,784	84,763	83,814	82,945			
85,385	85,279	85,217	84,202	83,259	82,395		
85,238	85,033	84,923	84,857	83,846	82,906	82,045	
86,972	85,002	84,794	84,681	84,611	83,603	82,666	81,806
534,910	518,817	505,215	494,451	487,678	485,658	481,484	478,389
89.1	86.4	84.1	82.3	81.2	80.9	80.2	79.7
82,755	80,872	80,662	80,545	80,467	79,508	78,615	77,796
81,461	82,704	80,820	80,609	80,489	80,410	79,451	78,559
87,190	81,511	82,754	80,867	80,654	80,533	80,451	79,492
91,397	87,322	81,634	82,878	80,987	80,772	80,650	80,567
94,538	91,565	87,484	81,786	83,031	81,136	80,919	80,796
97,569	94,843	91,861	87,766	82,050	83,299	81,398	81,179
241,143	240,169	235,620	228,476	220,614	210,399	203,470	198,257
101.8	101.4	99.5	96.5	93.2	88.8	85.9	83.7
80,484	77,951	75,737	73,383	70,129	65,572	66,522	64,966
80,729	80,941	78,393	76,168	73,800	70,527	65,944	66,900
79,930	81,277	81,490	78,925	76,685	74,300	71,004	66,391
60,922	60,271	59,677					
60,624	59,923	59,283	58,699				
59,224	59,496	58,808	58,180	57,607			
58,256	58,460	58,728	58,049	57,429	56,864		
57,575	57,733	57,935	58,201	57,528	56,913	56,353	
58,255	57,194	57,351	57,552	57,816	57,148	56,537	55,980
351,128	341,023	332,593	326,489	323,415	323,529	321,914	320,776
88.9	86.3	84.2	82.6	81.9	81.9	81.5	81.2
54,712	53,716	53,863	54,052	54,300	53,673	53,099	52,576
53,413	54,561	53,567	53,714	53,902	54,150	53,524	52,952
57,135	53,338	54,485	53,492	53,639	53,827	54,074	53,449
59,919	57,136	53,339	54,486	53,493	53,640	53,828	54,075
62,112	59,970	57,185	53,385	54,533	53,539	53,686	53,874
63,837	62,302	60,154	57,360	53,548	54,700	53,703	53,850
148,330	147,737	145,006	140,489	135,613	129,021	124,887	122,113
104.6	104.2	102.3	99.1	95.7	91.0	88.1	86.1
49,511	47,784	46,635	45,027	42,936	40,082	40,945	40,198
49,704	49,860	48,121	46,964	45,345	43,239	40,365	41,234
49,115	50,093	50,250	48,498	47,332	45,700	43,577	40,681
25,164	24,853	24,566					
26,019	25,690	25,372	25,079				
26,616	26,288	25,955	25,634	25,338			
27,129	26,819	26,489	26,153	25,830	25,531		
27,663	27,300	26,988	26,656	26,318	25,993	25,692	
28,717	27,808	27,443	27,129	26,795	26,455	26,129	25,826
183,782	177,794	172,622	167,962	164,263	162,129	159,570	157,613
89.5	86.6	84.1	81.8	80.0	79.0	77.7	76.8
28,043	27,156	26,799	26,493	26,167	25,835	25,516	25,220
28,048	28,143	27,253	26,895	26,587	26,260	25,927	25,607
30,055	28,173	28,269	27,375	27,015	26,706	26,377	26,043
31,478	30,186	28,295	28,392	27,494	27,132	26,822	26,492
32,426	31,595	30,299	28,401	28,498	27,597	27,233	26,922
33,732	32,541	31,707	30,406	28,502	28,599	27,695	27,329
92,813	92,432	90,614	87,987	85,001	81,378	78,583	76,144
97.6	97.2	95.3	92.6	89.4	85.6	82.7	80.1
30,973	30,167	29,102	28,356	27,193	25,490	25,577	24,768
31,025	31,081	30,272	29,204	28,455	27,288	25,579	25,666
30,815	31,184	31,240	30,427	29,353	28,600	27,427	25,710

区	分	4年度 (実数)	5年度	6年度	7年度	8年度	9年度	
市	就学 予 定 者	5年後	26,564					
		4年後	29,005	27,180				
		3年後	30,608	29,330	27,485			
		2年後	31,684	30,895	29,606	27,745		
		1年後	33,176	31,980	31,182	29,882	28,005	
		0年後	34,330	33,418	32,216	31,409	30,100	28,207
		計	201,459 (4,057)	200,365	198,689	196,311	192,574	186,590
	小 学 校	指 数	100.0	99.5	98.6	97.4	95.6	92.6
		1年生	33,443 (518)	32,581	31,406	30,620	29,344	27,503
		2年生	33,545 (592)	33,552	32,685	31,503	30,715	29,434
		3年生	33,290 (640)	33,689	33,695	32,824	31,635	30,843
		4年生	33,369 (748)	33,438	33,827	33,834	32,956	31,764
		5年生	33,552 (769)	33,462	33,526	33,916	33,920	33,037
6年生		34,260 (790)	33,643	33,550	33,614	34,004	34,009	
部 中 学 校	計	93,189 (2,426)	92,694	91,849	90,788	90,199	90,522	
	指 数	100.0	99.5	98.6	97.4	96.8	97.1	
	1年生	30,984 (839)	30,573	30,023	29,936	29,993	30,346	
	2年生	30,930 (790)	31,051	30,630	30,078	29,988	30,047	
	3年生	31,275 (797)	31,070	31,196	30,774	30,218	30,129	
	<hr/>							
	郡	就学 予 定 者	5年後	269				
4年後			298	287				
3年後			323	306	295			
2年後			360	325	308	298		
1年後			387	362	326	310	299	
0年後			438	395	367	333	316	306
計			2,729 (42)	2,632	2,542	2,410	2,278	2,155
小 学 校		指 数	100.0	96.4	93.1	88.3	83.5	79.0
		1年生	440 (5)	393	368	333	315	303
		2年生	440 (8)	444	398	375	340	322
		3年生	456 (2)	430	434	389	368	332
		4年生	467 (5)	446	426	431	386	366
		5年生	454 (9)	465	449	430	437	393
	6年生	472 (13)	454	467	452	432	439	
部 中 学 校	計	1,333 (27)	1,334	1,320	1,305	1,286	1,267	
	指 数	100.0	100.1	99.0	97.9	96.5	95.0	
	1年生	454 (5)	438	417	432	416	398	
	2年生	439 (10)	453	445	425	441	425	
	3年生	440 (12)	443	458	448	429	444	
	<hr/>							
	島	就学 予 定 者	5年後	155				
4年後			169	154				
3年後			174	168	153			
2年後			186	176	169	152		
1年後			187	181	173	164	147	
0年後			190	181	175	168	160	144
計			1,163 (22)	1,148	1,120	1,102	1,065	1,017
小 学 校		指 数	100.0	98.7	96.3	94.8	91.6	87.4
		1年生	197 (2)	179	173	167	160	142
		2年生	197 (4)	201	184	179	172	165
		3年生	204 (1)	189	194	177	172	167
		4年生	185 (8)	203	194	197	183	175
		5年生	203 (6)	184	202	192	196	183
	6年生	177 (1)	192	173	190	182	185	
部 中 学 校	計	544 (15)	515	534	515	535	525	
	指 数	100.0	94.7	98.2	94.7	98.3	96.5	
	1年生	187 (4)	166	183	166	184	173	
	2年生	161 (8)	188	168	185	170	186	
	3年生	196 (3)	161	183	164	181	166	

区	分	4年度 (実数)	5年度	6年度	7年度	8年度	9年度	
千代田区	就学予定者	5年後	555					
		4年後	599	546				
		3年後	607	595	534			
		2年後	611	603	584	527		
		1年後	670	608	593	579	519	
		0年後	637	693	623	610	593	533
		計	3,245 (31)	3,345	3,397	3,359	3,314	3,167
	小学校	指数	100.0	103.1	104.7	103.5	102.1	97.6
		1年生	542 (8)	600	540	529	515	464
		2年生	604 (4)	542	592	535	521	508
		3年生	549 (4)	606	543	594	535	522
		4年生	564 (8)	552	607	546	595	538
		5年生	474 (5)	563	545	602	539	589
		6年生	512 (2)	482	570	553	609	546
	中学校	計	1,249 (9)	1,184	1,146	1,205	1,236	1,339
		指数	100.0	94.8	91.8	96.5	99.0	107.2
		1年生	383 (3)	391	369	438	425	470
		2年生	411 (2)	381	391	371	437	426
		3年生	455 (4)	412	386	396	374	443
中央区	就学予定者	5年後	1,772					
		4年後	1,797	1,657				
		3年後	1,764	1,679	1,672			
		2年後	1,821	1,686	1,709	1,607		
		1年後	1,722	1,752	1,706	1,651	1,578	
		0年後	1,782	1,680	1,779	1,669	1,636	1,561
		計	8,519 (74)	8,686	9,159	9,219	9,259	9,073
	小学校	指数	100.0	102.0	107.5	108.2	108.7	106.5
		1年生	1,618 (10)	1,516	1,612	1,513	1,487	1,421
		2年生	1,605 (7)	1,582	1,550	1,586	1,506	1,477
		3年生	1,436 (8)	1,566	1,609	1,524	1,577	1,496
		4年生	1,357 (25)	1,430	1,612	1,611	1,542	1,592
		5年生	1,284 (10)	1,323	1,426	1,566	1,579	1,508
		6年生	1,219 (14)	1,269	1,350	1,419	1,568	1,579
	中学校	計	1,659 (23)	1,721	1,922	2,004	2,126	2,283
		指数	100.0	103.7	115.9	120.8	128.1	137.6
		1年生	585 (6)	606	668	691	739	820
		2年生	531 (8)	581	637	670	702	748
		3年生	543 (9)	534	617	643	685	715
港区	就学予定者	5年後	2,296					
		4年後	2,460	2,277				
		3年後	2,494	2,417	2,188			
		2年後	2,530	2,440	2,320	2,111		
		1年後	2,571	2,463	2,339	2,234	2,030	
		0年後	2,547	2,500	2,367	2,256	2,151	1,955
		計	10,443 (96)	10,617	10,590	10,432	10,220	9,784
	小学校	指数	100.0	101.7	101.4	99.9	97.9	93.7
		1年生	1,894 (18)	1,868	1,774	1,696	1,621	1,482
		2年生	1,865 (12)	1,863	1,812	1,728	1,648	1,576
		3年生	1,720 (13)	1,834	1,813	1,769	1,684	1,606
		4年生	1,731 (14)	1,703	1,801	1,785	1,737	1,655
		5年生	1,625 (19)	1,718	1,680	1,779	1,759	1,713
		6年生	1,608 (20)	1,631	1,710	1,675	1,771	1,752
	中学校	計	2,257 (57)	2,399	2,448	2,557	2,593	2,673
		指数	100.0	106.3	108.5	113.3	114.9	118.4
		1年生	749 (25)	830	837	881	868	920
		2年生	763 (18)	772	825	834	876	862
		3年生	745 (14)	797	786	842	849	891

区 分		4年度 (実数)	5年度	6年度	7年度	8年度	9年度	
新 宿 区	就学 予 定 者	5年後	2,069					
		4年後	2,055	1,949				
		3年後	2,033	1,936	1,834			
		2年後	2,144	1,953	1,858	1,772		
		1年後	2,060	2,065	1,879	1,798	1,723	
		0年後	2,059	1,991	1,994	1,822	1,752	1,670
		計	9,962 (130)	9,991	10,061	9,888	9,725	9,401
小 学 校	指 数	100.0	100.3	101.0	99.3	97.6	94.4	
		1年生	1,753 (18)	1,720	1,722	1,573	1,514	1,443
		2年生	1,737 (26)	1,721	1,687	1,697	1,558	1,491
		3年生	1,657 (19)	1,705	1,680	1,652	1,668	1,523
		4年生	1,682 (23)	1,641	1,688	1,669	1,647	1,656
		5年生	1,541 (22)	1,669	1,625	1,677	1,662	1,633
		6年生	1,592 (22)	1,535	1,659	1,620	1,676	1,655
中 学 校	計	2,819 (54)	2,856	2,845	2,916	2,954	3,040	
		指 数	100.0	101.3	100.9	103.4	104.8	107.8
		1年生	939 (17)	959	924	1,002	985	1,018
		2年生	946 (17)	951	970	940	1,022	998
3年生	934 (20)	946	951	974	947	1,024		
文 京 区	就学 予 定 者	5年後	1,867					
		4年後	1,958	1,839				
		3年後	2,006	1,948	1,846			
		2年後	2,000	1,987	1,943	1,837		
		1年後	2,093	1,998	1,996	1,949	1,838	
		0年後	2,083	2,102	2,018	2,011	1,959	1,849
		計	10,541 (183)	10,939	11,212	11,360	11,344	11,115
小 学 校	指 数	100.0	103.8	106.4	107.8	107.6	105.4	
		1年生	1,896 (28)	1,909	1,834	1,826	1,778	1,679
		2年生	1,928 (53)	1,960	1,973	1,895	1,883	1,835
		3年生	1,797 (25)	1,915	1,922	1,932	1,850	1,839
		4年生	1,712 (25)	1,813	1,933	1,938	1,945	1,864
		5年生	1,614 (27)	1,721	1,822	1,941	1,944	1,951
		6年生	1,594 (25)	1,621	1,728	1,828	1,944	1,947
中 学 校	計	2,815 (53)	2,835	2,922	3,016	3,152	3,347	
		指 数	100.0	100.7	103.8	107.1	112.0	118.9
		1年生	954 (13)	956	976	1,041	1,100	1,173
		2年生	908 (25)	965	976	996	1,057	1,117
3年生	953 (15)	914	970	979	995	1,057		
台 東 区	就学 予 定 者	5年後	1,229					
		4年後	1,245	1,159				
		3年後	1,196	1,175	1,082			
		2年後	1,206	1,149	1,117	1,031		
		1年後	1,164	1,170	1,106	1,076	990	
		0年後	1,172	1,137	1,132	1,072	1,041	959
		計	7,174 (55)	7,081	7,042	6,887	6,729	6,471
小 学 校	指 数	100.0	98.7	98.2	96.0	93.8	90.2	
		1年生	1,206 (17)	1,167	1,161	1,098	1,067	982
		2年生	1,221 (6)	1,194	1,143	1,138	1,073	1,044
		3年生	1,192 (8)	1,217	1,189	1,141	1,133	1,069
		4年生	1,214 (7)	1,171	1,195	1,170	1,120	1,114
		5年生	1,141 (7)	1,202	1,161	1,186	1,159	1,111
		6年生	1,200 (10)	1,130	1,193	1,154	1,177	1,151
中 学 校	計	2,679 (36)	2,717	2,742	2,844	2,808	2,848	
		指 数	100.0	101.4	102.4	106.2	104.8	106.3
		1年生	857 (9)	959	905	955	925	946
		2年生	887 (11)	862	965	912	961	930
3年生	935 (16)	896	872	977	922	972		

区 分		4年度 (実数)	5年度	6年度	7年度	8年度	9年度		
墨田区	就学 予 定 者	5年後	1,912						
		4年後	1,972	1,776					
		3年後	1,972	1,839	1,660				
		2年後	1,948	1,860	1,738	1,568			
		1年後	1,889	1,874	1,791	1,675	1,513		
		0年後	1,934	1,824	1,812	1,733	1,622	1,466	
		計	10,330 (149)	10,362	10,391	10,273	10,055	9,691	
小学校	指 数	100.0	100.3	100.6	99.4	97.3	93.8		
		1年生	1,838 (23)	1,730	1,717	1,641	1,537	1,389	
		2年生	1,734 (13)	1,799	1,690	1,679	1,605	1,504	
		3年生	1,729 (32)	1,743	1,815	1,707	1,696	1,623	
		4年生	1,723 (30)	1,731	1,735	1,808	1,700	1,691	
		5年生	1,642 (29)	1,723	1,723	1,727	1,801	1,694	
		6年生	1,664 (22)	1,636	1,711	1,711	1,716	1,790	
中学校	計	4,388 (89)	4,425	4,450	4,441	4,489	4,571		
		指 数	100.0	100.8	101.4	101.2	102.3	104.2	
		1年生	1,528 (30)	1,475	1,452	1,519	1,521	1,530	
		2年生	1,422 (26)	1,521	1,468	1,445	1,513	1,517	
		3年生	1,438 (33)	1,429	1,530	1,477	1,455	1,524	
		江東区	就学 予 定 者	5年後	3,842				
		4年後		4,068	3,846				
3年後	4,280	4,004		3,757					
2年後	4,308	4,197		3,904	3,658				
1年後	4,414	4,215		4,087	3,799	3,563			
0年後	4,433	4,328		4,118	3,990	3,711	3,485		
計	25,545 (272)	25,523		25,188	24,732	23,988	22,983		
小学校	指 数	100.0	99.9	98.6	96.8	93.9	90.0		
		1年生	4,356 (42)	4,266	4,059	3,930	3,656	3,432	
		2年生	4,404 (30)	4,291	4,188	3,984	3,859	3,593	
		3年生	4,291 (53)	4,368	4,258	4,155	3,955	3,835	
		4年生	4,209 (40)	4,243	4,303	4,194	4,094	3,900	
		5年生	4,178 (63)	4,188	4,221	4,279	4,174	4,076	
		6年生	4,107 (44)	4,167	4,159	4,190	4,250	4,147	
中学校	計	8,329 (108)	8,337	8,320	8,443	8,508	8,585		
		指 数	100.0	100.1	99.9	101.4	102.1	103.1	
		1年生	2,708 (39)	2,793	2,836	2,830	2,857	2,907	
		2年生	2,856 (28)	2,693	2,780	2,822	2,817	2,847	
		3年生	2,765 (41)	2,851	2,704	2,791	2,834	2,831	
		品川区	就学 予 定 者	5年後	3,416				
		4年後		3,446	3,317				
3年後	3,476	3,343		3,235					
2年後	3,380	3,378		3,263	3,135				
1年後	3,427	3,316		3,324	3,194	3,088			
0年後	3,408	3,382		3,284	3,273	3,163	3,040		
計	17,502 (182)	17,883		18,202	18,328	18,234	17,990		
小学校	指 数	100.0	102.2	104.0	104.7	104.2	102.8		
		1年生	3,218 (35)	3,175	3,086	3,073	2,972	2,856	
		2年生	3,034 (28)	3,195	3,157	3,056	3,058	2,940	
		3年生	3,046 (33)	3,002	3,168	3,120	3,033	3,020	
		4年生	2,831 (27)	3,011	2,976	3,130	3,093	2,993	
		5年生	2,697 (34)	2,815	3,005	2,960	3,124	3,075	
		6年生	2,676 (25)	2,685	2,810	2,989	2,954	3,106	
中学校	計	5,161 (141)	5,299	5,429	5,584	5,821	5,995		
		指 数	100.0	102.7	105.2	108.2	112.8	116.2	
		1年生	1,726 (58)	1,820	1,842	1,920	2,052	2,028	
		2年生	1,707 (39)	1,745	1,818	1,829	1,915	2,037	
		3年生	1,728 (44)	1,734	1,769	1,835	1,854	1,930	

区 分		4年度 (実数)	5年度	6年度	7年度	8年度	9年度		
目	就学 予 定 者	5年後	2,018						
		4年後	2,136	1,931					
		3年後	2,034	2,058	1,857				
		2年後	2,168	1,981	2,001	1,818			
		1年後	2,076	2,119	1,932	1,964	1,776		
		0年後	2,123	2,046	2,085	1,911	1,933	1,750	
		計	10,252 (95)	10,097	10,074	9,927	9,737	9,324	
黒 学 校	小 学 校	指 数	100.0	98.5	98.3	96.8	95.0	90.9	
		1年生	1,711 (11)	1,636	1,667	1,529	1,547	1,401	
		2年生	1,816 (16)	1,699	1,629	1,667	1,524	1,542	
		3年生	1,715 (16)	1,796	1,682	1,620	1,651	1,510	
		4年生	1,662 (17)	1,690	1,772	1,666	1,598	1,631	
		5年生	1,633 (15)	1,647	1,676	1,763	1,653	1,586	
		6年生	1,715 (20)	1,629	1,648	1,682	1,764	1,654	
区	中 学 校	計	3,320 (47)	3,327	3,358	3,375	3,354	3,448	
		指 数	100.0	100.2	101.1	101.7	101.0	103.9	
		1年生	1,103 (15)	1,145	1,089	1,107	1,128	1,186	
		2年生	1,070 (17)	1,109	1,156	1,104	1,117	1,140	
		3年生	1,147 (15)	1,073	1,113	1,164	1,109	1,122	
		<hr/>							
		大 田 区	就学 予 定 者	5年後	4,853				
4年後	4,862			4,639					
3年後	5,051			4,668	4,448				
2年後	5,165			4,898	4,522	4,341			
1年後	5,066			5,048	4,784	4,443	4,256		
0年後	5,366			4,961	4,942	4,706	4,364	4,182	
計	29,805 (305)			29,311	28,866	28,391	27,465	26,246	
田 学 校	小 学 校	指 数	100.0	98.3	96.8	95.3	92.1	88.1	
		1年生	5,038 (46)	4,688	4,669	4,443	4,121	3,946	
		2年生	5,156 (35)	4,941	4,600	4,601	4,373	4,056	
		3年生	4,978 (59)	5,104	4,906	4,587	4,582	4,357	
		4年生	4,812 (37)	4,895	5,017	4,836	4,517	4,513	
		5年生	4,897 (59)	4,783	4,884	5,019	4,836	4,519	
		6年生	4,924 (69)	4,900	4,790	4,905	5,036	4,855	
区	中 学 校	計	10,980 (214)	11,006	10,893	10,916	10,920	11,046	
		指 数	100.0	100.2	99.2	99.4	99.5	100.6	
		1年生	3,583 (62)	3,672	3,650	3,580	3,669	3,776	
		2年生	3,759 (75)	3,579	3,672	3,662	3,590	3,679	
		3年生	3,638 (77)	3,755	3,571	3,674	3,661	3,591	
		<hr/>							
		世 田 谷 区	就学 予 定 者	5年後	6,153				
4年後	6,427			6,053					
3年後	6,853			6,303	5,907				
2年後	7,016			6,767	6,203	5,837			
1年後	7,256			6,956	6,696	6,154	5,789		
0年後	7,485			7,206	6,897	6,652	6,115	5,750	
計	38,585 (394)			38,248	37,703	37,178	36,035	34,428	
田 学 校	小 学 校	指 数	100.0	99.1	97.7	96.4	93.4	89.2	
		1年生	6,545 (74)	6,260	5,996	5,784	5,320	5,005	
		2年生	6,596 (60)	6,500	6,199	5,951	5,737	5,279	
		3年生	6,424 (60)	6,564	6,465	6,176	5,931	5,718	
		4年生	6,236 (73)	6,388	6,533	6,446	6,158	5,911	
		5年生	6,366 (60)	6,184	6,326	6,483	6,396	6,108	
		6年生	6,418 (67)	6,352	6,184	6,338	6,493	6,407	
区	中 学 校	計	11,780 (233)	11,951	11,963	11,963	11,946	12,060	
		指 数	100.0	101.5	101.6	101.6	101.4	102.4	
		1年生	3,880 (78)	4,006	3,974	3,879	3,984	4,090	
		2年生	3,986 (83)	3,926	4,041	4,015	3,920	4,025	
		3年生	3,914 (72)	4,019	3,948	4,069	4,042	3,945	

区 分		4年度 (実数)	5年度	6年度	7年度	8年度	9年度	
渋谷区	就学予 定者	5年後	1,681					
		4年後	1,702	1,592				
		3年後	1,691	1,628	1,529			
		2年後	1,745	1,622	1,566	1,472		
		1年後	1,706	1,686	1,569	1,517	1,422	
		0年後	1,798	1,659	1,643	1,530	1,475	1,384
	小 学 校	計	7,353 (88)	7,491	7,562	7,557	7,363	7,125
	指 数	100.0	101.9	102.8	102.8	100.1	96.9	
	1年生	1,382 (19)	1,282	1,271	1,186	1,144	1,075	
	2年生	1,305 (16)	1,381	1,279	1,267	1,179	1,138	
	3年生	1,298 (11)	1,275	1,350	1,250	1,235	1,150	
	4年生	1,145 (11)	1,281	1,264	1,338	1,236	1,222	
	5年生	1,145 (16)	1,133	1,270	1,253	1,325	1,224	
	6年生	1,078 (15)	1,139	1,128	1,263	1,244	1,316	
中 学 校	計	1,946 (39)	1,992	2,093	2,099	2,213	2,279	
	指 数	100.0	102.4	107.6	107.9	113.7	117.1	
	1年生	698 (17)	676	718	710	795	785	
	2年生	614 (10)	690	667	707	698	782	
	3年生	634 (12)	626	708	682	720	712	
中野区	就学予 定者	5年後	2,071					
		4年後	2,100	1,955				
		3年後	2,112	2,001	1,854			
		2年後	2,072	2,024	1,911	1,776		
		1年後	2,075	2,030	1,976	1,871	1,740	
		0年後	2,139	2,031	1,981	1,934	1,833	1,706
	小 学 校	計	10,615 (139)	10,820	10,895	10,835	10,719	10,374
		指 数	100.0	101.9	102.6	102.1	101.0	97.7
		1年生	1,912 (19)	1,828	1,783	1,739	1,648	1,533
		2年生	1,878 (22)	1,903	1,814	1,774	1,731	1,642
		3年生	1,752 (23)	1,875	1,893	1,809	1,770	1,728
		4年生	1,783 (24)	1,755	1,872	1,892	1,808	1,770
		5年生	1,668 (27)	1,783	1,750	1,869	1,889	1,807
	6年生	1,622 (24)	1,676	1,783	1,752	1,873	1,894	
中 学 校	計	3,886 (53)	3,950	3,985	4,083	4,192	4,363	
	指 数	100.0	101.6	102.5	105.1	107.9	112.3	
	1年生	1,338 (18)	1,300	1,339	1,427	1,405	1,506	
	2年生	1,309 (14)	1,330	1,297	1,338	1,427	1,406	
	3年生	1,239 (21)	1,320	1,349	1,318	1,360	1,451	
杉並区	就学予 定者	5年後	3,917					
		4年後	4,076	3,782				
		3年後	4,130	3,956	3,648			
		2年後	4,197	4,057	3,867	3,577		
		1年後	4,139	4,125	3,971	3,795	3,513	
		0年後	4,249	4,074	4,047	3,905	3,734	3,460
	小 学 校	計	22,060 (208)	22,237	22,300	22,275	22,020	21,370
		指 数	100.0	100.8	101.1	101.0	99.8	96.9
		1年生	3,908 (33)	3,725	3,699	3,567	3,410	3,158
		2年生	3,825 (30)	3,887	3,700	3,682	3,551	3,398
		3年生	3,662 (38)	3,819	3,880	3,699	3,683	3,556
		4年生	3,573 (39)	3,655	3,807	3,874	3,695	3,682
		5年生	3,581 (40)	3,571	3,646	3,803	3,872	3,696
	6年生	3,511 (28)	3,580	3,568	3,650	3,809	3,880	
中 学 校	計	6,854 (97)	6,850	6,905	6,973	7,087	7,255	
	指 数	100.0	99.9	100.7	101.7	103.4	105.9	
	1年生	2,282 (29)	2,285	2,339	2,334	2,392	2,503	
	2年生	2,286 (36)	2,277	2,287	2,345	2,342	2,401	
	3年生	2,286 (32)	2,288	2,279	2,294	2,353	2,351	

区 分		4年度 (実数)	5年度	6年度	7年度	8年度	9年度		
豊 島 区	就学予 定者	5年後	1,662						
		4年後	1,668	1,636					
		3年後	1,778	1,625	1,559				
		2年後	1,761	1,737	1,562	1,499			
		1年後	1,733	1,721	1,673	1,507	1,448		
		0年後	1,737	1,710	1,675	1,631	1,470	1,414	
		計	9,194 (110)	9,354	9,400	9,378	9,156	8,867	
小 学 校	指 数	100.0	101.7	102.2	102.0	99.6	96.4		
		1年生	1,620 (15)	1,598	1,566	1,523	1,374	1,320	
		2年生	1,594 (15)	1,621	1,582	1,551	1,510	1,363	
		3年生	1,558 (14)	1,588	1,601	1,563	1,533	1,493	
		4年生	1,497 (23)	1,571	1,591	1,604	1,567	1,539	
		5年生	1,457 (16)	1,495	1,551	1,571	1,585	1,550	
		6年生	1,468 (27)	1,481	1,509	1,566	1,587	1,602	
中 学 校	計	2,708 (51)	2,764	2,779	2,816	2,871	2,945		
		指 数	100.0	102.1	102.6	104.0	106.0	108.8	
		1年生	902 (17)	934	931	949	988	1,004	
		2年生	909 (18)	916	938	935	953	993	
		3年生	897 (16)	914	910	932	930	948	
		北 区	就学予 定者	5年後	2,413				
				4年後	2,493	2,361			
3年後	2,458			2,450	2,292				
2年後	2,533			2,422	2,391	2,270			
1年後	2,532			2,503	2,373	2,369	2,222		
0年後	2,524			2,489	2,447	2,343	2,312	2,171	
計	13,675 (240)			14,107	14,361	14,478	14,395	14,065	
小 学 校	指 数	100.0	103.2	105.0	105.9	105.3	102.9		
		1年生	2,478 (30)	2,438	2,397	2,295	2,264	2,125	
		2年生	2,403 (39)	2,492	2,431	2,411	2,288	2,258	
		3年生	2,295 (50)	2,447	2,507	2,463	2,423	2,301	
		4年生	2,222 (37)	2,312	2,428	2,502	2,443	2,404	
		5年生	2,135 (49)	2,271	2,343	2,470	2,528	2,470	
		6年生	2,142 (35)	2,147	2,255	2,337	2,449	2,507	
中 学 校	計	4,594 (132)	4,873	4,897	5,071	5,202	5,435		
		指 数	100.0	106.1	106.6	110.4	113.2	118.3	
		1年生	1,552 (44)	1,642	1,633	1,728	1,784	1,874	
		2年生	1,597 (46)	1,593	1,656	1,659	1,744	1,800	
		3年生	1,445 (42)	1,638	1,608	1,684	1,674	1,761	
		荒 川 区	就学予 定者	5年後	1,451				
				4年後	1,537	1,401			
3年後	1,456			1,477	1,369				
2年後	1,561			1,407	1,445	1,327			
1年後	1,513			1,523	1,390	1,414	1,296		
0年後	1,628			1,477	1,500	1,359	1,381	1,268	
計	9,107 (123)			9,010	8,932	8,809	8,561	8,238	
小 学 校	指 数	100.0	98.9	98.1	96.7	94.0	90.5		
		1年生	1,574 (24)	1,442	1,463	1,327	1,347	1,238	
		2年生	1,544 (20)	1,566	1,440	1,450	1,314	1,335	
		3年生	1,560 (23)	1,532	1,560	1,427	1,436	1,302	
		4年生	1,401 (11)	1,537	1,514	1,535	1,402	1,412	
		5年生	1,528 (20)	1,395	1,543	1,516	1,535	1,404	
		6年生	1,500 (25)	1,538	1,412	1,554	1,527	1,547	
中 学 校	計	3,419 (104)	3,493	3,533	3,501	3,535	3,527		
		指 数	100.0	102.2	103.3	102.4	103.4	103.2	
		1年生	1,103 (30)	1,151	1,184	1,084	1,193	1,176	
		2年生	1,171 (37)	1,138	1,186	1,213	1,111	1,222	
		3年生	1,145 (37)	1,204	1,163	1,204	1,231	1,129	

区 分		4年度 (実数)	5年度	6年度	7年度	8年度	9年度	
板 橋 区	就学予 定者	5年後	3,498					
		4年後	3,685	3,351				
		3年後	3,772	3,533	3,239			
		2年後	3,927	3,654	3,444	3,142		
		1年後	3,955	3,839	3,590	3,372	3,079	
		0年後	4,068	3,867	3,771	3,516	3,304	3,019
	計	23,647 (261)	23,410	23,153	22,532	21,683	20,661	
小 学 校	指 数	100.0	99.0	97.9	95.3	91.7	87.4	
		1年生	3,995 (23)	3,764	3,670	3,420	3,213	2,934
		2年生	3,971 (45)	3,959	3,762	3,658	3,413	3,211
		3年生	4,028 (42)	3,931	3,926	3,722	3,621	3,381
		4年生	3,957 (61)	4,003	3,923	3,910	3,710	3,613
		5年生	3,849 (43)	3,909	3,951	3,865	3,854	3,658
	6年生	3,847 (47)	3,844	3,921	3,957	3,872	3,864	
計	9,349 (179)	9,360	9,418	9,548	9,650	9,689		
中 学 校	指 数	100.0	100.1	100.7	102.1	103.2	103.6	
		1年生	3,088 (58)	3,155	3,164	3,222	3,258	3,198
		2年生	3,120 (58)	3,086	3,161	3,164	3,224	3,262
	3年生	3,141 (63)	3,119	3,093	3,162	3,168	3,229	
練 馬 区	就学予 定者	5年後	5,069					
		4年後	5,453	5,027				
		3年後	5,589	5,380	4,954			
		2年後	5,559	5,515	5,304	4,873		
		1年後	5,866	5,508	5,462	5,238	4,816	
		0年後	5,852	5,836	5,478	5,419	5,203	4,786
	計	33,666 (426)	33,590	33,446	33,068	32,390	31,219	
小 学 校	指 数	100.0	99.8	99.3	98.2	96.2	92.7	
		1年生	5,586 (54)	5,594	5,254	5,194	4,985	4,587
		2年生	5,776 (67)	5,610	5,616	5,269	5,211	5,005
		3年生	5,633 (67)	5,752	5,576	5,574	5,231	5,178
		4年生	5,539 (74)	5,661	5,777	5,594	5,594	5,253
		5年生	5,398 (75)	5,546	5,655	5,765	5,584	5,588
	6年生	5,734 (89)	5,427	5,568	5,672	5,785	5,608	
計	13,848 (221)	13,908	13,685	13,736	13,682	14,007		
中 学 校	指 数	100.0	100.4	98.8	99.2	98.8	101.1	
		1年生	4,526 (65)	4,716	4,454	4,567	4,660	4,768
		2年生	4,693 (75)	4,517	4,721	4,458	4,572	4,671
	3年生	4,629 (81)	4,675	4,510	4,711	4,450	4,568	
足 立 区	就学予 定者	5年後	3,948					
		4年後	4,192	3,881				
		3年後	4,446	4,104	3,794			
		2年後	4,591	4,375	4,034	3,725		
		1年後	4,562	4,524	4,307	3,968	3,681	
		0年後	4,920	4,494	4,450	4,235	3,916	3,624
	計	30,276 (358)	29,538	28,716	27,763	26,732	25,358	
小 学 校	指 数	100.0	97.6	94.8	91.7	88.3	83.8	
		1年生	4,883 (51)	4,482	4,437	4,219	3,904	3,612
		2年生	4,983 (51)	4,864	4,462	4,416	4,212	3,890
		3年生	4,955 (59)	4,974	4,854	4,453	4,418	4,207
		4年生	5,107 (45)	4,911	4,926	4,805	4,417	4,377
		5年生	5,187 (78)	5,115	4,931	4,947	4,834	4,442
	6年生	5,161 (74)	5,192	5,106	4,923	4,947	4,830	
計	13,750 (249)	13,565	13,383	13,227	13,051	12,864		
中 学 校	指 数	100.0	98.7	97.3	96.2	94.9	93.6	
		1年生	4,521 (78)	4,414	4,433	4,359	4,220	4,246
		2年生	4,621 (79)	4,521	4,417	4,437	4,372	4,228
	3年生	4,608 (92)	4,630	4,533	4,431	4,459	4,390	

区 分		4年度 (実数)	5年度	6年度	7年度	8年度	9年度	
葛 飾 区	就学 予 定 者	5年後	2,872					
		4年後	3,102	2,834				
		3年後	3,183	3,023	2,770			
		2年後	3,212	3,112	2,962	2,711		
		1年後	3,355	3,158	3,065	2,914	2,669	
		0年後	3,434	3,288	3,103	3,008	2,861	2,624
	計	20,459 (234)	20,191	19,828	19,381	18,761	17,955	
小 学 校	指 数	100.0	98.7	96.9	94.7	91.7	87.8	
		1年生	3,423 (35)	3,268	3,085	2,988	2,841	2,606
		2年生	3,419 (41)	3,407	3,260	3,073	2,979	2,835
		3年生	3,442 (42)	3,400	3,384	3,238	3,055	2,963
		4年生	3,367 (42)	3,411	3,369	3,353	3,210	3,030
		5年生	3,376 (46)	3,357	3,400	3,358	3,344	3,202
		6年生	3,432 (28)	3,348	3,330	3,371	3,332	3,319
中 学 校	指 数	計	8,800 (203)	8,721	8,622	8,529	8,503	8,509
		100.0	99.1	98.0	96.9	96.6	96.7	
		1年生	2,877 (50)	2,847	2,796	2,780	2,820	2,795
		2年生	2,923 (74)	2,913	2,891	2,837	2,824	2,866
	3年生	3,000 (79)	2,961	2,935	2,912	2,859	2,848	
江 戸 川 区	就学 予 定 者	5年後	4,527					
		4年後	4,898	4,366				
		3年後	5,058	4,723	4,226			
		2年後	5,097	4,880	4,571	4,109		
		1年後	5,365	4,955	4,756	4,468	3,993	
		0年後	5,416	5,250	4,860	4,676	4,373	3,912
	計	33,158 (360)	32,444	31,594	30,552	29,227	27,634	
小 学 校	指 数	100.0	97.8	95.3	92.1	88.1	83.3	
		1年生	5,364 (55)	5,195	4,811	4,626	4,328	3,873
		2年生	5,452 (49)	5,319	5,158	4,790	4,588	4,295
		3年生	5,557 (62)	5,383	5,265	5,116	4,738	4,541
		4年生	5,603 (59)	5,506	5,343	5,234	5,072	4,699
		5年生	5,507 (65)	5,554	5,471	5,317	5,196	5,038
		6年生	5,675 (70)	5,487	5,546	5,469	5,305	5,188
中 学 校	指 数	計	15,162 (278)	14,920	14,599	14,547	14,373	14,232
		100.0	98.4	96.3	95.9	94.8	93.9	
		1年生	4,907 (93)	4,930	4,777	4,836	4,767	4,637
		2年生	5,109 (95)	4,914	4,937	4,791	4,841	4,777
	3年生	5,146 (90)	5,076	4,885	4,920	4,765	4,818	
八 王 子 市	就学 予 定 者	5年後	2,953					
		4年後	3,250	3,049				
		3年後	3,520	3,293	3,076			
		2年後	3,605	3,558	3,319	3,103		
		1年後	3,862	3,633	3,577	3,341	3,126	
		0年後	4,107	3,896	3,657	3,604	3,368	3,154
	計	25,819 (541)	25,261	24,574	23,830	23,075	22,119	
小 学 校	指 数	100.0	97.8	95.2	92.3	89.4	85.7	
		1年生	4,122 (67)	3,904	3,664	3,609	3,374	3,161
		2年生	4,134 (75)	4,139	3,908	3,673	3,621	3,389
		3年生	4,160 (80)	4,156	4,153	3,924	3,687	3,640
		4年生	4,410 (110)	4,207	4,197	4,196	3,969	3,732
		5年生	4,414 (111)	4,451	4,228	4,221	4,222	3,994
		6年生	4,579 (98)	4,404	4,424	4,207	4,202	4,203
中 学 校	指 数	計	13,486 (401)	13,311	13,029	12,772	12,439	12,266
		100.0	98.7	96.6	94.7	92.2	91.0	
		1年生	4,447 (134)	4,345	4,183	4,204	4,006	4,006
		2年生	4,452 (136)	4,476	4,357	4,197	4,220	4,023
	3年生	4,587 (131)	4,490	4,489	4,371	4,213	4,237	

区 分		4年度 (実数)	5年度	6年度	7年度	8年度	9年度	
立川市	就学予 定者	5年後	1,236					
		4年後	1,344	1,254				
		3年後	1,416	1,346	1,267			
		2年後	1,409	1,428	1,366	1,276		
		1年後	1,420	1,408	1,432	1,363	1,274	
		0年後	1,499	1,411	1,405	1,421	1,354	1,267
		計	8,690 (156)	8,619	8,606	8,579	8,476	8,281
	小 学 校	指 数	100.0	99.2	99.0	98.7	97.5	95.3
		1年生	1,495 (28)	1,413	1,405	1,420	1,353	1,267
		2年生	1,449 (23)	1,487	1,405	1,391	1,407	1,341
3年生		1,435 (10)	1,426	1,471	1,383	1,370	1,386	
4年生		1,426 (29)	1,436	1,447	1,488	1,401	1,388	
5年生		1,431 (36)	1,435	1,451	1,458	1,499	1,412	
6年生		1,454 (30)	1,422	1,427	1,439	1,446	1,487	
中 学 校	計	4,270 (87)	4,221	4,218	4,198	4,185	4,208	
	指 数	100.0	98.9	98.8	98.3	98.0	98.5	
	1年生	1,421 (34)	1,426	1,403	1,402	1,416	1,424	
	2年生	1,407 (23)	1,398	1,411	1,383	1,383	1,397	
	3年生	1,442 (30)	1,397	1,404	1,413	1,386	1,387	
	<hr/>							
	武蔵野市	就学予 定者	5年後	1,051				
4年後			1,056	1,056				
3年後			1,139	1,062	1,047			
2年後			1,128	1,142	1,054	1,042		
1年後			1,245	1,133	1,137	1,052	1,041	
0年後			1,242	1,247	1,127	1,131	1,048	1,038
計			6,436 (60)	6,502	6,454	6,418	6,269	6,075
小 学 校		指 数	100.0	101.0	100.3	99.7	97.4	94.4
		1年生	1,132 (10)	1,128	1,019	1,023	948	938
		2年生	1,139 (4)	1,117	1,112	1,006	1,011	936
	3年生	1,093 (12)	1,126	1,115	1,112	1,007	1,012	
	4年生	1,047 (9)	1,078	1,114	1,105	1,102	999	
	5年生	1,037 (12)	1,032	1,072	1,109	1,100	1,098	
	6年生	988 (13)	1,021	1,022	1,063	1,101	1,092	
中 学 校	計	2,460 (31)	2,439	2,477	2,510	2,579	2,648	
	指 数	100.0	99.1	100.7	102.0	104.8	107.6	
	1年生	824 (11)	815	847	848	883	915	
	2年生	811 (9)	811	809	842	843	878	
	3年生	825 (11)	813	821	820	853	855	
	<hr/>							
	三鷹市	就学予 定者	5年後	1,348				
4年後			1,398	1,378				
3年後			1,591	1,414	1,386			
2年後			1,555	1,629	1,441	1,417		
1年後			1,668	1,600	1,670	1,481	1,457	
0年後			1,669	1,697	1,623	1,697	1,507	1,482
計			9,445 (130)	9,425	9,349	9,436	9,240	9,009
小 学 校		指 数	100.0	99.8	99.0	99.9	97.8	95.4
		1年生	1,567 (14)	1,590	1,520	1,587	1,410	1,385
		2年生	1,630 (25)	1,562	1,592	1,523	1,592	1,415
	3年生	1,618 (20)	1,618	1,551	1,583	1,516	1,584	
	4年生	1,496 (23)	1,598	1,606	1,542	1,573	1,507	
	5年生	1,586 (25)	1,489	1,599	1,609	1,546	1,578	
	6年生	1,548 (23)	1,568	1,481	1,592	1,603	1,540	
中 学 校	計	4,061 (88)	4,042	4,093	4,015	4,069	4,105	
	指 数	100.0	99.5	100.8	98.9	100.2	101.1	
	1年生	1,384 (27)	1,341	1,368	1,295	1,393	1,404	
	2年生	1,324 (33)	1,384	1,350	1,378	1,305	1,403	
	3年生	1,353 (28)	1,317	1,375	1,342	1,371	1,298	

区 分		4年度 (実数)	5年度	6年度	7年度	8年度	9年度		
青 梅 市	就学 予 定 者	5年後	614						
		4年後	694	623					
		3年後	679	690	619				
		2年後	772	675	687	626			
		1年後	857	775	678	699	630		
		0年後	836	852	770	682	696	628	
		計	5,466 (291)	5,625	5,511	5,310	5,149	4,867	
小 学 校	指 数	100.0	102.9	100.8	97.1	94.2	89.0		
		1年生	827 (32)	860	780	693	707	641	
		2年生	908 (43)	867	881	806	713	727	
		3年生	872 (50)	953	884	903	823	730	
		4年生	948 (49)	926	975	910	925	844	
		5年生	948 (59)	1,006	956	1,010	941	956	
		6年生	963 (58)	1,013	1,035	988	1,040	969	
中 学 校	計	3,123 (156)	3,098	3,006	2,981	2,971	2,997		
		100.0	99.2	96.3	95.5	95.1	96.0		
		1年生	1,000 (49)	952	966	991	944	994	
		2年生	1,049 (49)	1,038	966	985	1,007	959	
		3年生	1,074 (58)	1,108	1,074	1,005	1,020	1,044	
		就学 予 定 者	5年後	1,707					
		4年後	1,842	1,728					
3年後	1,914	1,855	1,732						
2年後	2,131	1,919	1,854	1,732					
1年後	2,163	2,152	1,934	1,868	1,742				
0年後	2,313	2,181	2,165	1,945	1,877	1,751			
中 学 校	計	13,505 (165)	13,159	13,012	12,644	12,190	11,616		
		100.0	97.4	96.3	93.6	90.3	86.0		
		1年生	2,238 (30)	2,100	2,083	1,874	1,809	1,689	
		2年生	2,259 (22)	2,216	2,081	2,062	1,854	1,789	
		3年生	2,247 (21)	2,238	2,208	2,074	2,052	1,846	
		4年生	2,231 (26)	2,221	2,232	2,203	2,066	2,046	
		5年生	2,202 (34)	2,201	2,213	2,224	2,193	2,058	
6年生	2,328 (32)	2,183	2,195	2,207	2,216	2,188			
市 中 学 校	計	5,976 (106)	5,982	5,892	5,813	5,723	5,759		
		100.0	100.1	98.6	97.3	95.8	96.4		
		1年生	2,006 (36)	2,008	1,900	1,911	1,922	1,934	
		2年生	2,001 (34)	1,985	2,003	1,895	1,905	1,917	
		3年生	1,969 (36)	1,989	1,989	2,007	1,896	1,908	
		昭 島 市	就学 予 定 者	5年後	764				
				4年後	802	773			
3年後	914			811	780				
2年後	875			927	821	792			
1年後	902			878	928	825	797		
0年後	947			904	879	932	828	800	
計	5,621 (134)			5,609	5,567	5,529	5,426	5,286	
小 学 校	指 数	100.0	99.8	99.0	98.4	96.5	94.0		
		1年生	937 (22)	892	867	917	817	790	
		2年生	941 (19)	953	899	875	927	826	
		3年生	932 (24)	948	957	904	881	933	
		4年生	966 (28)	941	950	960	908	885	
		5年生	913 (18)	959	929	938	948	896	
		6年生	932 (23)	916	965	935	945	956	
市 中 学 校	計	2,576 (78)	2,616	2,590	2,580	2,585	2,616		
		100.0	101.6	100.5	100.2	100.3	101.6		
		1年生	894 (32)	860	845	890	864	874	
		2年生	862 (27)	899	856	842	888	862	
		3年生	820 (19)	857	889	848	833	880	

区 分		4年度 (実数)	5年度	6年度	7年度	8年度	9年度		
調	就学 予 定 者	5年後	1,720						
		4年後	1,841	1,718					
		3年後	1,882	1,820	1,708				
		2年後	2,084	1,873	1,821	1,701			
		1年後	2,090	2,079	1,876	1,817	1,719		
		0年後	2,043	2,084	2,079	1,871	1,830	1,717	
		計	11,435 (145)	11,471	11,575	11,449	11,308	10,902	
布	小 学 校	指 数	100.0	100.3	101.2	100.1	98.9	95.3	
		1年生	1,923 (28)	1,981	1,975	1,779	1,741	1,634	
		2年生	2,038 (23)	1,909	1,974	1,962	1,782	1,731	
		3年生	1,931 (21)	2,014	1,902	1,963	1,965	1,773	
		4年生	1,871 (16)	1,883	1,983	1,869	1,941	1,933	
		5年生	1,852 (26)	1,847	1,888	1,985	1,882	1,945	
		6年生	1,820 (31)	1,837	1,853	1,891	1,997	1,886	
市	中 学 校	計	4,502 (77)	4,376	4,328	4,321	4,413	4,536	
		指 数	100.0	97.2	96.1	96.0	98.0	100.8	
		1年生	1,480 (20)	1,420	1,447	1,456	1,497	1,576	
		2年生	1,507 (22)	1,450	1,412	1,436	1,454	1,488	
		3年生	1,515 (35)	1,506	1,469	1,429	1,462	1,472	
町	就学 予 定 者	5年後	2,522						
		4年後	2,696	2,647					
		3年後	2,948	2,766	2,698				
		2年後	3,104	3,017	2,819	2,769			
		1年後	3,156	3,151	3,053	2,870	2,803		
		0年後	3,399	3,190	3,177	3,091	2,895	2,828	
		計	20,958 (507)	20,611	20,335	20,010	19,543	19,002	
	田	小 学 校	指 数	100.0	98.3	97.0	95.5	93.2	90.7
			1年生	3,413 (52)	3,172	3,156	3,072	2,876	2,811
			2年生	3,363 (66)	3,450	3,200	3,198	3,101	2,905
			3年生	3,376 (78)	3,408	3,483	3,241	3,227	3,133
			4年生	3,509 (96)	3,428	3,439	3,522	3,271	3,259
			5年生	3,527 (112)	3,578	3,469	3,490	3,567	3,314
市	中 学 校	計	10,252 (253)	10,157	10,000	9,807	9,536	9,475	
		指 数	100.0	99.1	97.5	95.7	93.0	92.4	
		1年生	3,419 (95)	3,392	3,200	3,219	3,126	3,143	
		2年生	3,341 (71)	3,402	3,366	3,183	3,195	3,103	
		3年生	3,492 (87)	3,363	3,434	3,405	3,215	3,229	
小 金 井 市	就学 予 定 者	5年後	967						
		4年後	1,059	986					
		3年後	1,106	1,077	1,013				
		2年後	1,061	1,121	1,101	1,029			
		1年後	1,161	1,076	1,144	1,117	1,046		
		0年後	1,127	1,185	1,105	1,168	1,142	1,069	
		計	6,024 (59)	6,161	6,335	6,473	6,572	6,559	
	学 校	小 学 校	指 数	100.0	102.3	105.2	107.5	109.1	108.9
			1年生	1,082 (10)	1,134	1,058	1,117	1,092	1,021
			2年生	1,052 (10)	1,083	1,148	1,066	1,126	1,101
			3年生	1,010 (10)	1,041	1,085	1,146	1,065	1,126
			4年生	999 (11)	1,003	1,048	1,089	1,150	1,069
			5年生	924 (8)	984	1,003	1,045	1,087	1,148
市	中 学 校	計	2,236 (37)	2,244	2,232	2,289	2,343	2,452	
		指 数	100.0	100.4	99.8	102.4	104.8	109.7	
		1年生	748 (12)	758	739	799	814	848	
		2年生	759 (11)	732	754	732	792	807	
		3年生	729 (14)	754	739	758	737	797	

区 分		4年度 (実数)	5年度	6年度	7年度	8年度	9年度	
小	就学	5年後	1,318					
	予	4年後	1,578	1,333				
	定	3年後	1,655	1,588	1,375			
	者	2年後	1,610	1,657	1,615	1,373		
		1年後	1,766	1,618	1,686	1,619	1,378	
		0年後	1,774	1,783	1,652	1,698	1,632	1,389
		計	10,224 (156)	10,250	10,188	10,089	9,950	9,558
平	小	指 数	100.0	100.3	99.6	98.7	97.3	93.5
	学 校	1年生	1,718 (19)	1,726	1,601	1,644	1,579	1,346
		2年生	1,728 (20)	1,702	1,733	1,589	1,634	1,569
		3年生	1,702 (18)	1,710	1,708	1,723	1,581	1,626
		4年生	1,717 (28)	1,689	1,721	1,706	1,722	1,581
		5年生	1,711 (25)	1,697	1,690	1,710	1,696	1,712
		6年生	1,648 (46)	1,726	1,735	1,717	1,738	1,724
	計	4,249 (83)	4,248	4,343	4,390	4,436	4,443	
市	中	指 数	100.0	100.0	102.2	103.3	104.4	104.6
	学 校	1年生	1,437 (31)	1,419	1,490	1,488	1,475	1,495
		2年生	1,418 (30)	1,429	1,428	1,488	1,487	1,474
		3年生	1,394 (22)	1,400	1,425	1,414	1,474	1,474
日	就学	5年後	1,279					
	予	4年後	1,383	1,290				
	定	3年後	1,454	1,387	1,327			
	者	2年後	1,421	1,464	1,423	1,332		
		1年後	1,566	1,428	1,492	1,427	1,337	
		0年後	1,645	1,574	1,455	1,498	1,434	1,344
		計	9,373 (149)	9,259	9,206	9,103	8,936	8,690
野	小	指 数	100.0	98.8	98.2	97.1	95.3	92.7
	学 校	1年生	1,582 (12)	1,527	1,412	1,452	1,389	1,303
		2年生	1,543 (18)	1,564	1,536	1,405	1,446	1,384
		3年生	1,557 (29)	1,553	1,596	1,553	1,423	1,464
		4年生	1,553 (30)	1,554	1,561	1,592	1,549	1,420
		5年生	1,532 (24)	1,533	1,550	1,545	1,577	1,534
		6年生	1,606 (36)	1,528	1,551	1,556	1,552	1,585
	計	4,240 (115)	4,293	4,292	4,264	4,215	4,232	
市	中	指 数	100.0	101.3	101.2	100.6	99.4	99.8
	学 校	1年生	1,417 (39)	1,449	1,392	1,402	1,409	1,407
		2年生	1,415 (36)	1,420	1,461	1,392	1,404	1,411
		3年生	1,408 (40)	1,424	1,439	1,470	1,402	1,414
東	就学	5年後	914					
	予	4年後	1,096	946				
	定	3年後	1,043	1,120	963			
	者	2年後	1,129	1,057	1,133	976		
		1年後	1,059	1,138	1,063	1,142	984	
		0年後	1,169	1,063	1,141	1,066	1,147	989
		計	7,109 (104)	6,884	6,779	6,701	6,761	6,603
村	小	指 数	100.0	96.8	95.4	94.3	95.1	92.9
	学 校	1年生	1,180 (10)	1,061	1,136	1,062	1,141	984
		2年生	1,159 (19)	1,183	1,070	1,146	1,073	1,153
		3年生	1,095 (14)	1,150	1,174	1,063	1,140	1,066
		4年生	1,160 (22)	1,100	1,161	1,186	1,075	1,153
		5年生	1,252 (18)	1,147	1,090	1,152	1,177	1,067
		6年生	1,263 (21)	1,243	1,148	1,092	1,155	1,180
	計	3,625 (65)	3,532	3,476	3,336	3,191	3,116	
市	中	指 数	100.0	97.4	95.9	92.0	88.0	86.0
	学 校	1年生	1,197 (22)	1,143	1,131	1,047	996	1,055
		2年生	1,197 (24)	1,194	1,148	1,137	1,053	1,003
		3年生	1,231 (19)	1,195	1,197	1,152	1,142	1,058

区 分	4年度 (実数)	5年度	6年度	7年度	8年度	9年度		
国 分 寺 市	就学 予 定 者	5年後 4年後 3年後 2年後 1年後 0年後	967 1,022 1,057 1,051 1,171 1,139	994 1,040 1,081 1,075 1,184	1,014 1,066 1,108 1,090	1,039 1,065 1,106	1,080	
	小 学 校	計 指 数	5,964 (117) 100.0	6,173 103.5	6,285 105.4	6,417 107.6	6,480 108.7	6,510 109.2
	1年生	1,076 (16)	1,119	1,030	1,059	1,044	1,020	
	2年生	1,004 (21)	1,087	1,133	1,043	1,073	1,057	
	3年生	1,007 (17)	1,012	1,095	1,141	1,050	1,080	
	4年生	967 (25)	1,025	1,034	1,117	1,164	1,072	
	5年生	966 (21)	970	1,027	1,035	1,119	1,166	
	6年生	944 (17)	960	966	1,022	1,030	1,115	
	中 学 校	計 指 数	2,377 (66) 100.0	2,341 98.5	2,364 99.5	2,369 99.7	2,437 102.5	2,497 105.0
	1年生	785 (19)	763	782	787	833	840	
	2年生	775 (31)	807	789	807	812	859	
	3年生	817 (16)	771	793	775	792	798	
	国 立 市	就学 予 定 者	5年後 4年後 3年後 2年後 1年後 0年後	444 470 534 586 595 578	447 476 530 593 600	459 477 540 601	460 485 466 490	471
小 学 校		計 指 数	3,249 (106) 100.0	3,393 104.4	3,479 107.1	3,493 107.5	3,435 105.7	3,293 101.4
1年生		541 (15)	571	571	524	468	451	
2年生		584 (21)	558	585	584	534	478	
3年生		541 (23)	614	578	606	603	551	
4年生		549 (22)	561	625	588	614	611	
5年生		531 (15)	559	563	629	590	615	
6年生		503 (10)	530	557	562	626	587	
中 学 校		計 指 数	1,398 (41) 100.0	1,382 98.9	1,412 101.0	1,425 101.9	1,478 105.7	1,563 111.8
1年生		478 (16)	444	470	494	498	555	
2年生		449 (16)	492	455	482	505	509	
3年生		471 (9)	446	487	449	475	499	
福 生 市		就学 予 定 者	5年後 4年後 3年後 2年後 1年後 0年後	293 323 346 314 347 371	285 313 335 309 343	280 307 333 310	272 303 268 301	266
	小 学 校	計 指 数	2,263 (67) 100.0	2,228 98.5	2,161 95.5	2,151 95.1	2,069 91.4	1,981 87.5
	1年生	393 (14)	361	327	347	318	282	
	2年生	356 (8)	386	349	314	334	305	
	3年生	385 (11)	361	391	353	318	338	
	4年生	341 (6)	380	355	383	345	311	
	5年生	386 (16)	348	391	364	392	354	
	6年生	402 (12)	392	348	390	362	391	
	中 学 校	計 指 数	1,066 (58) 100.0	1,111 104.2	1,082 101.5	1,045 98.0	1,031 96.7	1,006 94.4
	1年生	341 (19)	363	353	314	351	327	
	2年生	379 (16)	352	366	355	315	354	
	3年生	346 (23)	396	363	376	365	325	

区 分		4年度 (実数)	5年度	6年度	7年度	8年度	9年度	
東久留米市	就学予定者	5年後	754					
		4年後	817	791				
		3年後	872	843	814			
		2年後	902	891	860	832		
		1年後	944	913	901	871	844	
		0年後	987	952	921	910	881	854
		計	5,667 (131)	5,709	5,764	5,734	5,660	5,537
	小学校	指数	100.0	100.7	101.7	101.2	99.9	97.7
		1年生	965 (16)	933	901	891	861	834
		2年生	970 (26)	984	949	919	908	879
		3年生	959 (17)	978	983	949	920	909
		4年生	949 (20)	964	984	990	956	927
		5年生	873 (20)	955	970	992	999	965
6年生		951 (32)	895	977	993	1,016	1,023	
中学校	計	2,616 (55)	2,634	2,622	2,638	2,673	2,792	
	指数	100.0	100.7	100.2	100.8	102.2	106.7	
	1年生	903 (24)	902	840	918	935	957	
	2年生	850 (15)	894	893	832	910	928	
	3年生	863 (16)	838	889	888	828	907	
武蔵村山市	就学予定者	5年後	444					
		4年後	506	458				
		3年後	536	517	468			
		2年後	601	546	526	477		
		1年後	580	608	551	532	483	
		0年後	607	587	614	558	539	490
		計	3,804 (101)	3,764	3,706	3,653	3,555	3,437
	小学校	指数	100.0	98.9	97.4	96.0	93.5	90.4
		1年生	598 (8)	582	608	553	534	486
		2年生	611 (19)	609	594	621	565	547
		3年生	645 (18)	622	612	598	626	569
		4年生	619 (23)	655	627	617	603	631
		5年生	675 (18)	621	647	620	610	596
6年生		656 (15)	675	618	644	617	608	
中学校	計	2,139 (80)	2,053	2,008	1,908	1,899	1,845	
	指数	100.0	96.0	93.9	89.2	88.8	86.3	
	1年生	693 (22)	632	651	597	622	598	
	2年生	696 (26)	704	640	658	605	630	
	3年生	750 (32)	717	717	653	672	617	
多摩摩市	就学予定者	5年後	776					
		4年後	913	830				
		3年後	890	933	821			
		2年後	1,026	900	918	831		
		1年後	1,081	1,043	896	934	828	
		0年後	1,048	1,089	1,033	904	926	822
		計	6,689 (203)	6,762	6,639	6,492	6,208	5,862
	小学校	指数	100.0	101.1	99.3	97.1	92.8	87.6
		1年生	1,015 (29)	1,071	1,017	895	916	815
		2年生	1,126 (30)	1,041	1,070	1,030	894	915
		3年生	1,177 (39)	1,164	1,055	1,096	1,044	908
		4年生	1,095 (36)	1,211	1,170	1,071	1,102	1,050
		5年生	1,137 (35)	1,115	1,208	1,178	1,069	1,101
6年生		1,139 (34)	1,160	1,119	1,222	1,183	1,073	
中学校	計	3,178 (137)	3,197	3,157	3,051	3,102	3,118	
	指数	100.0	100.6	99.3	96.0	97.6	98.1	
	1年生	1,069 (50)	1,003	1,008	981	1,063	1,031	
	2年生	1,040 (44)	1,117	1,019	1,031	996	1,080	
	3年生	1,069 (43)	1,077	1,130	1,039	1,043	1,007	

区 分		4年度 (実数)	5年度	6年度	7年度	8年度	9年度	
稲	就学予 定者	5年後	677					
		4年後	775	692				
		3年後	820	793	710			
		2年後	875	833	806	723		
		1年後	914	888	847	819	736	
		0年後	934	927	903	860	833	749
		計	5,370 (94)	5,376	5,440	5,421	5,401	5,255
城	小	指 数	100.0	100.1	101.3	100.9	100.6	97.9
	学 校	1年生	943 (10)	930	904	862	835	750
		2年生	909 (20)	951	943	917	876	848
		3年生	867 (12)	902	940	932	907	867
		4年生	891 (19)	868	909	947	940	915
		5年生	847 (17)	883	863	902	942	935
		6年生	913 (16)	842	881	861	901	940
	計	2,380 (32)	2,260	2,207	2,186	2,150	2,201	
市	中	指 数	100.0	95.0	92.7	91.8	90.3	92.5
	学 校	1年生	767 (11)	756	703	735	720	754
		2年生	763 (10)	752	752	698	731	715
		3年生	850 (11)	752	752	753	699	732
羽	就学予 定者	5年後	303					
		4年後	364	313				
		3年後	360	368	316			
		2年後	361	363	370	318		
		1年後	397	360	361	370	318	
		0年後	409	399	362	364	373	321
		計	2,632 (90)	2,612	2,512	2,439	2,379	2,298
村	小	指 数	100.0	99.2	95.4	92.7	90.4	87.3
	学 校	1年生	409 (10)	401	365	367	375	323
		2年生	400 (4)	404	392	356	358	367
		3年生	436 (25)	421	428	416	381	383
		4年生	448 (21)	457	424	432	420	384
		5年生	473 (16)	455	453	420	428	416
		6年生	466 (14)	474	450	448	417	425
	計	1,408 (53)	1,428	1,398	1,356	1,339	1,284	
市	中	指 数	100.0	101.4	99.3	96.3	95.1	91.2
	学 校	1年生	472 (24)	459	463	441	440	410
		2年生	484 (15)	479	453	459	436	435
		3年生	452 (14)	490	482	456	463	439
あ	就学予 定者	5年後	447					
		4年後	499	466				
		3年後	527	512	478			
		2年後	596	530	515	481		
		1年後	592	603	536	521	488	
		0年後	598	592	602	537	523	489
		計	3,967 (108)	3,868	3,783	3,686	3,563	3,409
き	小	指 数	100.0	97.5	95.4	92.9	89.8	85.9
	学 校	1年生	593 (8)	582	592	528	514	481
		2年生	641 (18)	603	594	604	540	526
		3年生	649 (16)	650	605	597	607	543
		4年生	643 (22)	662	660	615	607	617
		5年生	701 (18)	652	664	662	617	609
		6年生	740 (26)	719	668	680	678	633
	計	2,097 (80)	2,145	2,087	2,053	1,989	1,953	
野	中	指 数	100.0	102.3	99.5	97.9	94.8	93.1
	学 校	1年生	660 (26)	708	679	632	644	644
		2年生	736 (24)	675	714	686	638	651
		3年生	701 (30)	762	694	735	707	658

区 分		4年度 (実数)	5年度	6年度	7年度	8年度	9年度		
西	就学 予 定 者	5年後	1,418						
		4年後	1,515	1,451					
		3年後	1,603	1,531	1,464				
		2年後	1,575	1,613	1,540	1,476			
		1年後	1,667	1,605	1,642	1,571	1,508		
		0年後	1,840	1,693	1,629	1,670	1,599	1,535	
		計	10,052 (210)	9,948	9,831	9,856	9,787	9,600	
東	小 学 校	指 数	100.0	99.0	97.8	98.1	97.4	95.5	
		1年生	1,722 (30)	1,624	1,562	1,600	1,532	1,470	
		2年生	1,672 (23)	1,724	1,621	1,561	1,601	1,533	
		3年生	1,625 (38)	1,689	1,748	1,646	1,586	1,627	
		4年生	1,589 (29)	1,611	1,668	1,728	1,627	1,568	
		5年生	1,688 (36)	1,590	1,618	1,677	1,737	1,637	
		6年生	1,756 (54)	1,710	1,614	1,644	1,704	1,765	
京 市	中 学 校	計	4,193 (127)	4,323	4,325	4,298	4,197	4,197	
		指 数	100.0	103.1	103.1	102.5	100.1	100.1	
		1年生	1,380 (37)	1,479	1,429	1,349	1,377	1,429	
		2年生	1,434 (44)	1,393	1,493	1,444	1,364	1,392	
		3年生	1,379 (46)	1,451	1,403	1,505	1,456	1,376	
		瑞	就学 予 定 者	5年後	164				
		4年後		167	176				
3年後	186	169		179					
2年後	186	182		165	176				
1年後	213	185		181	164	175			
0年後	253	217		188	185	167	179		
計	1,490 (23)	1,421		1,356	1,281	1,198	1,138		
穂	小 学 校	指 数	100.0	95.4	91.0	86.0	80.4	76.4	
		1年生	248 (3)	211	184	180	163	174	
		2年生	238 (4)	249	213	186	182	165	
		3年生	247 (2)	232	243	208	181	177	
		4年生	252 (3)	239	227	238	204	177	
		5年生	242 (5)	250	240	229	240	206	
		6年生	263 (6)	240	249	240	228	239	
町	中 学 校	計	749 (18)	744	732	720	699	688	
		指 数	100.0	99.3	97.7	96.1	93.3	91.9	
		1年生	250 (5)	250	228	237	228	217	
		2年生	241 (4)	247	249	227	236	227	
		258 (9)	247	255	256	235	244		
日 の 出 町	就学 予 定 者	5年後	83						
		4年後	105	87					
		3年後	98	109	90				
		2年後	129	101	112	93			
		1年後	139	130	101	113	94		
		0年後	156	142	131	103	115	96	
		計	1,029 (14)	995	944	874	819	746	
小 学 校	指 数	100.0	96.7	91.7	84.9	79.6	72.5		
	1年生	158 (2)	142	132	104	115	96		
	2年生	171 (2)	158	141	131	104	115		
	3年生	174 (0)	168	156	140	130	102		
	4年生	174 (2)	171	168	156	140	131		
	5年生	182 (3)	173	172	169	158	142		
	6年生	170 (5)	183	175	174	172	160		
中 学 校	計	502 (5)	496	496	479	482	473		
	指 数	100.0	98.8	98.8	95.4	96.0	94.2		
	1年生	180 (0)	153	163	157	155	154		
	2年生	168 (4)	180	158	169	163	161		
		154 (1)	163	175	153	164	158		

区 分		4年度 (実数)	5年度	6年度	7年度	8年度	9年度	
檜	就学予 定者	5年後	8					
		4年後	8	9				
		3年後	13	8	9			
		2年後	14	14	9	10		
		1年後	9	14	14	9	10	
		0年後	12	10	15	15	10	
		計	63 (0)	67	80	86	90	102
原	小 学 校	指 数	100.0	106.3	127.0	136.5	142.9	161.9
		1年生	14 (0)	12	18	18	12	13
		2年生	6 (0)	15	13	19	19	13
		3年生	11 (0)	7	16	13	21	21
		4年生	14 (0)	12	7	17	14	22
		5年生	7 (0)	14	11	7	18	15
		6年生	11 (0)	7	15	12	6	18
村	中 学 校	計	25 (1)	29	26	35	37	36
	指 数	100.0	116.0	104.0	140.0	148.0	144.0	
		1年生	6 (0)	11	7	15	12	6
		2年生	10 (1)	7	12	8	17	14
		3年生	9 (0)	11	7	12	8	16
	奥 多 摩 町	就学予 定者	5年後	14				
			4年後	18	15			
		3年後	26	20	17			
		2年後	31	28	22	19		
		1年後	26	33	30	24	20	
		0年後	17	26	33	30	24	20
		計	147 (5)	149	162	169	171	169
小 学 校	指 数	100.0	101.4	110.2	115.0	116.3	115.0	
		1年生	20 (0)	28	34	31	25	20
		2年生	25 (2)	22	31	39	35	29
		3年生	24 (0)	23	19	28	36	32
		4年生	27 (0)	24	24	20	28	36
		5年生	23 (1)	28	26	25	21	30
		6年生	28 (2)	24	28	26	26	22
中 学 校	計	57 (3)	65	66	71	68	70	
	指 数	100.0	114.0	115.8	124.6	119.3	122.8	
		1年生	18 (0)	24	19	23	21	21
		2年生	20 (1)	19	26	21	25	23
	3年生	19 (2)	22	21	27	22	26	
大 島 町	就学予 定者	5年後	38					
		4年後	43	39				
		3年後	46	43	39			
		2年後	51	49	46	41		
		1年後	47	49	47	44	39	
		0年後	42	44	46	44	42	38
		計	299 (4)	297	295	287	278	276
小 学 校	指 数	100.0	99.3	98.7	96.0	93.0	92.3	
		1年生	47 (0)	44	46	44	42	38
		2年生	42 (1)	49	47	49	47	44
		3年生	56 (0)	43	49	47	49	47
		4年生	53 (2)	55	43	49	47	49
		5年生	53 (1)	56	57	44	51	49
		6年生	48 (0)	50	53	54	42	49
中 学 校	計	152 (4)	140	139	139	146	138	
	指 数	100.0	92.1	91.4	91.4	96.1	90.8	
		1年生	51 (0)	43	45	48	50	38
		2年生	46 (3)	52	45	48	51	52
	3年生	55 (1)	45	49	43	45	48	

区 分		4年度 (実数)	5年度	6年度	7年度	8年度	9年度
利 島 村	就学予 定者	5年後	0				
		4年後	4	0			
		3年後	3	4	0		
		2年後	2	3	4	0	
		1年後	1	2	3	4	0
		0年後	5	1	2	3	4
		計	22 (0)	21	19	21	20
小 学 校	指 数	100.0	95.5	86.4	95.5	90.9	68.2
	1年生	5 (0)	1	2	3	4	0
	2年生	5 (0)	5	1	2	3	4
	3年生	5 (0)	5	5	1	2	3
	4年生	1 (0)	5	5	5	1	2
	5年生	4 (0)	1	5	5	5	1
	6年生	2 (0)	4	1	5	5	5
中 学 校	計	9 (0)	11	9	7	10	11
	指 数	100.0	122.2	100.0	77.8	111.1	122.2
	1年生	3 (0)	2	4	1	5	5
	2年生	6 (0)	3	2	4	1	5
	3年生	0 (0)	6	3	2	4	1
	就学予 定者	5年後	13				
		4年後	17	13			
	3年後	14	16	12			
	2年後	12	13	15	11		
	1年後	19	12	13	15	11	
	0年後	17	19	12	13	15	
新 島 村	計	103 (1)	102	90	88	88	77
	指 数	100.0	99.0	87.4	85.4	85.4	74.8
	1年生	14 (0)	18	11	12	14	10
	2年生	20 (0)	14	18	11	12	14
	3年生	16 (0)	19	13	17	11	12
	4年生	14 (0)	15	20	13	18	10
	5年生	25 (1)	14	16	21	14	19
中 学 校	6年生	14 (0)	22	12	14	19	12
	計	48 (1)	45	54	44	44	43
	指 数	100.0	93.8	112.5	91.7	91.7	89.6
	1年生	23 (1)	14	22	13	15	19
	2年生	11 (0)	20	12	19	11	13
	3年生	14 (0)	11	20	12	18	11
	就学予 定者	5年後	15				
	4年後	9	17				
	3年後	11	8	16			
	2年後	23	11	8	16		
	1年後	17	22	11	8	15	
	0年後	21	16	21	11	8	
津 島 村	計	124 (3)	126	117	112	96	90
	指 数	100.0	101.6	94.4	90.3	77.4	72.6
	1年生	19 (0)	15	20	11	8	13
	2年生	20 (0)	20	16	21	12	9
	3年生	26 (0)	19	19	15	20	12
	4年生	16 (1)	26	20	20	16	21
	5年生	30 (2)	17	27	21	21	17
中 学 校	6年生	13 (0)	29	15	24	19	18
	計	44 (0)	37	52	52	65	54
	指 数	100.0	84.1	118.2	118.2	147.7	122.7
	1年生	15 (0)	12	28	15	24	18
	2年生	13 (0)	13	11	26	14	22
	3年生	16 (0)	12	13	11	27	14

区 分	4年度 (実数)	5年度	6年度	7年度	8年度	9年度	
三宅村	就学予 定者	5年後 15					
		4年後 16	15				
		3年後 27	16	15			
		2年後 16	27	16	15		
		1年後 14	16	27	16	15	
		0年後 19	14	16	27	16	15
	小 学 校	計 99 (7)	95	100	110	113	115
	指 数 100.0	96.0	101.0	111.1	114.1	116.2	
	1年生 21 (1)	15	17	28	17	16	
	2年生 15 (2)	22	16	18	29	18	
	3年生 14 (1)	14	21	15	17	28	
	4年生 20 (3)	16	16	23	17	19	
	5年生 11 (0)	17	13	13	20	14	
	6年生 18 (0)	11	17	13	13	20	
中 学 校	計 40 (0)	46	44	46	41	43	
	指 数 100.0	115.0	110.0	115.0	102.5	107.5	
	1年生 15 (0)	18	11	17	13	13	
	2年生 13 (0)	15	18	11	17	13	
	3年生 12 (0)	13	15	18	11	17	
蔵島村	就学予 定者	5年後 4					
		4年後 1	4				
		3年後 3	1	4			
		2年後 6	3	1	4		
		1年後 6	6	3	1	4	
		0年後 3	6	6	3	1	4
	小 学 校	計 26 (0)	27	30	27	24	23
	指 数 100.0	103.8	115.4	103.8	92.3	88.5	
	1年生 3 (0)	6	6	3	1	4	
	2年生 5 (0)	3	6	6	3	1	
	3年生 4 (0)	5	3	6	6	3	
	4年生 6 (0)	4	5	3	6	6	
	5年生 3 (0)	6	4	5	3	6	
	6年生 5 (0)	3	6	4	5	3	
中 学 校	計 6 (0)	9	12	14	13	15	
	指 数 100.0	150.0	200.0	233.3	216.7	250.0	
	1年生 4 (0)	5	3	6	4	5	
	2年生 0 (0)	4	5	3	6	4	
	3年生 2 (0)	0	4	5	3	6	
八丈町	就学予 定者	5年後 41					
		4年後 48	39				
		3年後 53	49	40			
		2年後 51	53	49	39		
		1年後 63	51	53	48	39	
		0年後 54	62	51	52	48	40
	小 学 校	計 312 (6)	320	317	320	310	292
	指 数 100.0	102.6	101.6	102.6	99.4	93.6	
	1年生 57 (1)	61	50	51	48	40	
	2年生 59 (0)	56	60	50	50	47	
	3年生 53 (0)	54	53	57	46	47	
	4年生 48 (2)	54	56	55	59	48	
	5年生 49 (2)	48	53	56	54	59	
	6年生 46 (1)	47	45	51	53	51	
中 学 校	計 155 (8)	147	146	143	149	154	
	指 数 100.0	94.8	94.2	92.3	96.1	99.4	
	1年生 47 (1)	43	44	43	48	50	
	2年生 47 (5)	54	49	52	50	55	
	3年生 61 (2)	50	53	48	51	49	

区 分		4年度 (実数)	5年度	6年度	7年度	8年度	9年度	
青	就学 予 定 者	5年後	0					
		4年後	1	0				
		3年後	0	1	0			
		2年後	0	0	1	0		
		1年後	0	0	0	1	0	
		0年後	4	0	0	0	1	0
		計	11 (0)	10	8	7	6	5
ケ	小 学 校	指 数	100.0	90.9	72.7	63.6	54.5	45.5
		1年生	4 (0)	0	0	0	1	0
		2年生	1 (0)	4	0	0	0	1
		3年生	2 (0)	1	4	0	0	0
		4年生	1 (0)	2	1	4	0	0
		5年生	2 (0)	1	2	1	4	0
		6年生	1 (0)	2	1	2	1	4
村	中 学 校	計	3 (0)	3	4	4	5	4
		指 数	100.0	100.0	133.3	133.3	166.7	133.3
		1年生	1 (0)	1	2	1	2	1
		2年生	1 (0)	1	1	2	1	2
		3年生	1 (0)	1	1	1	2	1
		就学 予 定 者	5年後	29				
		4年後	30	27				
3年後	17	30	27					
2年後	25	17	29	26				
1年後	20	23	16	27	24			
0年後	25	19	21	15	25	22		
笠	小 学 校	計	167 (1)	150	144	130	130	124
		指 数	100.0	89.8	86.2	77.8	77.8	74.3
		1年生	27 (0)	19	21	15	25	21
		2年生	30 (1)	28	20	22	16	27
		3年生	28 (0)	29	27	19	21	15
		4年生	26 (0)	26	28	25	19	20
		5年生	26 (0)	24	25	26	24	18
6年生	30 (0)	24	23	23	25	23		
村	中 学 校	計	87 (2)	77	74	66	62	63
		指 数	100.0	88.5	85.1	75.9	71.3	72.4
		1年生	28 (2)	28	24	22	23	24
		2年生	24 (0)	26	25	20	19	20
		35 (0)	23	25	24	20	19	

2 地区別推計
 <公立小学校児童数>

(人)

地区名	令和4年度 (実数)	令和5年度	令和6年度	令和7年度	令和8年度	令和9年度
全	600,464	598,420	594,423	586,425	573,029	552,301
都	395,113	394,275	392,072	386,602	377,112	362,539
区	205,351	204,145	202,351	199,823	195,917	189,762
市	201,459	200,365	198,689	196,311	192,574	186,590
町	2,729	2,632	2,542	2,410	2,278	2,155
村	1,163	1,148	1,120	1,102	1,065	1,017
市	3,245	3,345	3,397	3,359	3,314	3,167
郡	8,519	8,686	9,159	9,219	9,259	9,073
島	10,443	10,617	10,590	10,432	10,220	9,784
千代田区	9,962	9,991	10,061	9,888	9,725	9,401
中央区	10,541	10,939	11,212	11,360	11,344	11,115
港区	7,174	7,081	7,042	6,887	6,729	6,471
新宿区	10,330	10,362	10,391	10,273	10,055	9,691
文京区	25,545	25,523	25,188	24,732	23,988	22,983
台東区	17,502	17,883	18,202	18,328	18,234	17,990
墨田区	10,252	10,097	10,074	9,927	9,737	9,324
江川区	29,805	29,311	28,866	28,391	27,465	26,246
品川区	38,585	38,248	37,703	37,178	36,035	34,428
目黒区	7,353	7,491	7,562	7,557	7,363	7,125
大田区	10,615	10,820	10,895	10,835	10,719	10,374
世田谷区	22,060	22,237	22,300	22,275	22,020	21,370
渋谷区	9,194	9,354	9,400	9,378	9,156	8,867
中野区	13,675	14,107	14,361	14,478	14,395	14,065
杉並区	9,107	9,010	8,932	8,809	8,561	8,238
豊島区	23,647	23,410	23,153	22,532	21,683	20,661
北区	33,666	33,590	33,446	33,068	32,390	31,219
荒川区	30,276	29,538	28,716	27,763	26,732	25,358
板橋区	20,459	20,191	19,828	19,381	18,761	17,955
練馬区	33,158	32,444	31,594	30,552	29,227	27,634
足立区	25,819	25,261	24,574	23,830	23,075	22,119
葛飾区	(70) 8,690	(140) 8,619	(210) 8,606	(280) 8,579	(350) 8,476	(420) 8,281
江戸川区	6,436	6,502	6,454	6,418	6,269	6,075
八王子市	9,445	9,425	9,349	9,436	9,240	9,009
立川市	5,466	5,625	5,511	5,310	5,149	4,867
武蔵野市	13,505	13,159	13,012	12,644	12,190	11,616
三鷹市	5,621	5,609	5,567	5,529	5,426	5,286
青梅市	11,435	11,471	11,575	11,449	11,308	10,902
府中市	20,958	20,611	20,335	20,010	19,543	19,002
昭島市	6,024	6,161	6,335	6,473	6,572	6,559
調布市	10,224	10,250	10,188	10,089	9,950	9,558
町田市	9,373	9,259	9,206	9,103	8,936	8,690
小金井市	7,109	6,884	6,779	6,701	6,761	6,603
小平市	5,964	6,173	6,285	6,417	6,480	6,510
日野市	3,249	3,393	3,479	3,493	3,435	3,293
東村山市	2,263	2,228	2,161	2,151	2,069	1,981
国分寺市	3,779	3,865	3,838	3,801	3,709	3,562
国立市	4,328	4,205	4,144	3,996	3,907	3,765
福生市	3,590	3,626	3,616	3,601	3,526	3,514
狛江市	5,667	5,709	5,764	5,734	5,660	5,537
東大和市	3,804	3,764	3,706	3,653	3,555	3,437
清瀬市	6,689	6,762	6,639	6,492	6,208	5,862
久留米市	5,370	5,376	5,440	5,421	5,401	5,255
武蔵村山市	2,632	2,612	2,512	2,439	2,379	2,298
多摩市	3,967	3,868	3,783	3,686	3,563	3,409
稲城市	10,052	9,948	9,831	9,856	9,787	9,600
羽村市	1,490	1,421	1,356	1,281	1,198	1,138
あきる野市	1,029	995	944	874	819	746
西東京市	63	67	80	86	90	102
瑞穂町	147	149	162	169	171	169
日の出町	299	297	295	287	278	276
檜原村	22	21	19	21	20	15
奥多摩町	103	102	90	88	88	77
大島町	124	126	117	112	96	90
利島村	99	95	100	110	113	115
新島村	26	27	30	27	24	23
神津島村	312	320	317	320	310	292
三宅村	11	10	8	7	6	5
御蔵島村	167	150	144	130	130	124
丈町						
青ヶ島村						
小笠原村						

(注) () 内は、都立小学校児童数で内数。推計方法は、今年度実数をそのまま将来にわたって固定し、学年進行させた。

< 公立中学校生徒数 >

(人)

地区名	令和4年度 (実数)	令和5年度	令和6年度	令和7年度	令和8年度	令和9年度
全	236,818	236,996	236,040	236,002	236,286	238,654
都	141,752	142,453	142,337	143,394	144,266	146,340
市	95,066	94,543	93,703	92,608	92,020	92,314
町	93,189	92,694	91,849	90,788	90,199	90,522
村	1,333	1,334	1,320	1,305	1,286	1,267
郡	544	515	534	515	535	525
島						
千代田区	<478> 1,249	<479> 1,184	<481> 1,146	<480> 1,205	<480> 1,236	<480> 1,339
中央区	1,659	1,721	1,922	2,004	2,126	2,283
港区	2,257	2,399	2,448	2,557	2,593	2,673
新宿区	2,819	2,856	2,845	2,916	2,954	3,040
文京区	<480> 2,815	<480> 2,835	<481> 2,922	<480> 3,016	<480> 3,152	<480> 3,347
台東区	(479) 2,679	(521) 2,717	(561) 2,742	(600) 2,844	(600) 2,808	(600) 2,848
墨田区	(399) 4,388	(441) 4,425	(482) 4,450	(480) 4,441	(480) 4,489	(480) 4,571
江東区	8,329	8,337	8,320	8,443	8,508	8,585
品川区	5,161	5,299	5,429	5,584	5,821	5,995
目黒区	<479> 3,320	<482> 3,327	<482> 3,358	<480> 3,375	<480> 3,354	<480> 3,448
大田区	10,980	11,006	10,893	10,916	10,920	11,046
世田谷区	11,780	11,951	11,963	11,963	11,946	12,060
渋谷区	1,946	1,992	2,093	2,099	2,213	2,279
中野区	(438) 3,886	(479) 3,950	(481) 3,985	(480) 4,083	(480) 4,192	(480) 4,363
杉並区	6,854	6,850	6,905	6,973	7,087	7,255
豊島区	2,708	2,764	2,779	2,816	2,871	2,945
北区	4,594	4,873	4,897	5,071	5,202	5,435
荒川区	3,419	3,493	3,533	3,501	3,535	3,527
板橋区	9,349	9,360	9,418	9,548	9,650	9,689
練馬区	(399) 13,848	(440) 13,908	(481) 13,685	(480) 13,736	(480) 13,682	(480) 14,007
足立区	13,750	13,565	13,383	13,227	13,051	12,864
葛飾区	8,800	8,721	8,622	8,529	8,503	8,509
江戸川区	15,162	14,920	14,599	14,547	14,373	14,232
八王子市	<481> 13,486	<481> 13,311	<481> 13,029	<480> 12,772	<480> 12,439	<480> 12,266
立川市	<480> 4,270	<481> 4,221	<482> 4,218	<480> 4,198	<480> 4,185	<480> 4,208
武蔵野市	(440) 2,460	(481) 2,439	(481) 2,477	(480) 2,510	(480) 2,579	(480) 2,648
鷹取市	<480> 4,061	<481> 4,042	<481> 4,093	<480> 4,015	<480> 4,069	<480> 4,105
青梅市	3,123	3,098	3,006	2,981	2,971	2,997
府中市	5,976	5,982	5,892	5,813	5,723	5,759
昭島市	2,576	2,616	2,590	2,580	2,585	2,616
調布市	4,502	4,376	4,328	4,321	4,413	4,536
町田市	10,252	10,157	10,000	9,807	9,536	9,475
小金井市	2,236	2,244	2,232	2,289	2,343	2,452
小平市	4,249	4,248	4,343	4,390	4,436	4,443
日野市	4,240	4,293	4,292	4,264	4,215	4,232
東村山市	3,625	3,532	3,476	3,336	3,191	3,116
国分寺市	2,377	2,341	2,364	2,369	2,437	2,497
国立市	1,398	1,382	1,412	1,425	1,478	1,563
福生市	1,066	1,111	1,082	1,045	1,031	1,006
狛江市	1,417	1,413	1,456	1,495	1,577	1,610
東大和市	2,101	2,059	2,008	1,984	1,923	1,903
清瀬市	1,763	1,789	1,747	1,704	1,719	1,700
東久留米市	2,616	2,634	2,622	2,638	2,673	2,792
武蔵村山市	2,139	2,053	2,008	1,908	1,899	1,845
多摩市	3,178	3,197	3,157	3,051	3,102	3,118
稲城市	2,380	2,260	2,207	2,186	2,150	2,201
羽村市	1,408	1,428	1,398	1,356	1,339	1,284
あきる野市	2,097	2,145	2,087	2,053	1,989	1,953
西東京市	4,193	4,323	4,325	4,298	4,197	4,197
瑞穂町	749	744	732	720	699	688
日の出町	502	496	496	479	482	473
檜原村	25	29	26	35	37	36
奥多摩町	57	65	66	71	68	70
大島町	152	140	139	139	146	138
利島村	9	11	9	7	10	11
新島村	48	45	54	44	44	43
神津島村	44	37	52	52	65	54
三宅村	40	46	44	46	41	43
御蔵島村	6	9	12	14	13	15
八丈町	155	147	146	143	149	154
青ヶ島村	3	3	4	4	5	4
小笠原村	87	77	74	66	62	63

(注) () 内は、都立中学校生徒数で内数。< >内は公立中等教育学校(前期課程)の生徒数で内数。推計方法は、今年度実数をそのまま将来にわたって固定し、学年進行させた。

第 2 部

推 計 方 法

I 概 略

1 推計を行うに当たって

(1) 推計の大枠

本書の推計では就学予定者数、東京都公立小・中学校児童・生徒数を対象として、教育人口流動の多角的な特徴を幅広い母体から取り入れ、推計精度を高めるため、

- ア 全都推計 …………… 13年間の推計
- イ 地区別推計 …………… 5年間の推計
- ウ 学校別推計 …………… 5年間の推計

の三母体を対象に推計をそれぞれ個別に行った。そして最終的には全都推計の推計数を基本数値とし、地区別及び学校別推計の全都計が全都推計の推計数に整合するよう調整している。

また、将来の児童・生徒数を推計するために出生数の推計も行った。推計の基本的な流れは、図1のとおりである。図2は、本推計のシステムを更に分解し、図式化したものである。

なお、推計には、特別学級（特別支援・日本語・夜間学級・不登校特例校）の児童・生徒数を含んでいる。ただし、特別学級児童・生徒数は、令和4年5月1日現在の実数をそのまま将来にわたって固定して使用した。

(2) 基本とした数値等

「公立学校統計調査」東京都教育委員会

—— 小学校児童数・中学校生徒数・義務教育学校児童生徒数・中等教育学校（前期課程）生徒数（令和4年5月1日現在）

「住民基本台帳による東京都の世帯と人口」東京都総務局

—— 0～6歳児数（令和4年1月1日現在）

(3) 小規模地区・小規模校の扱い

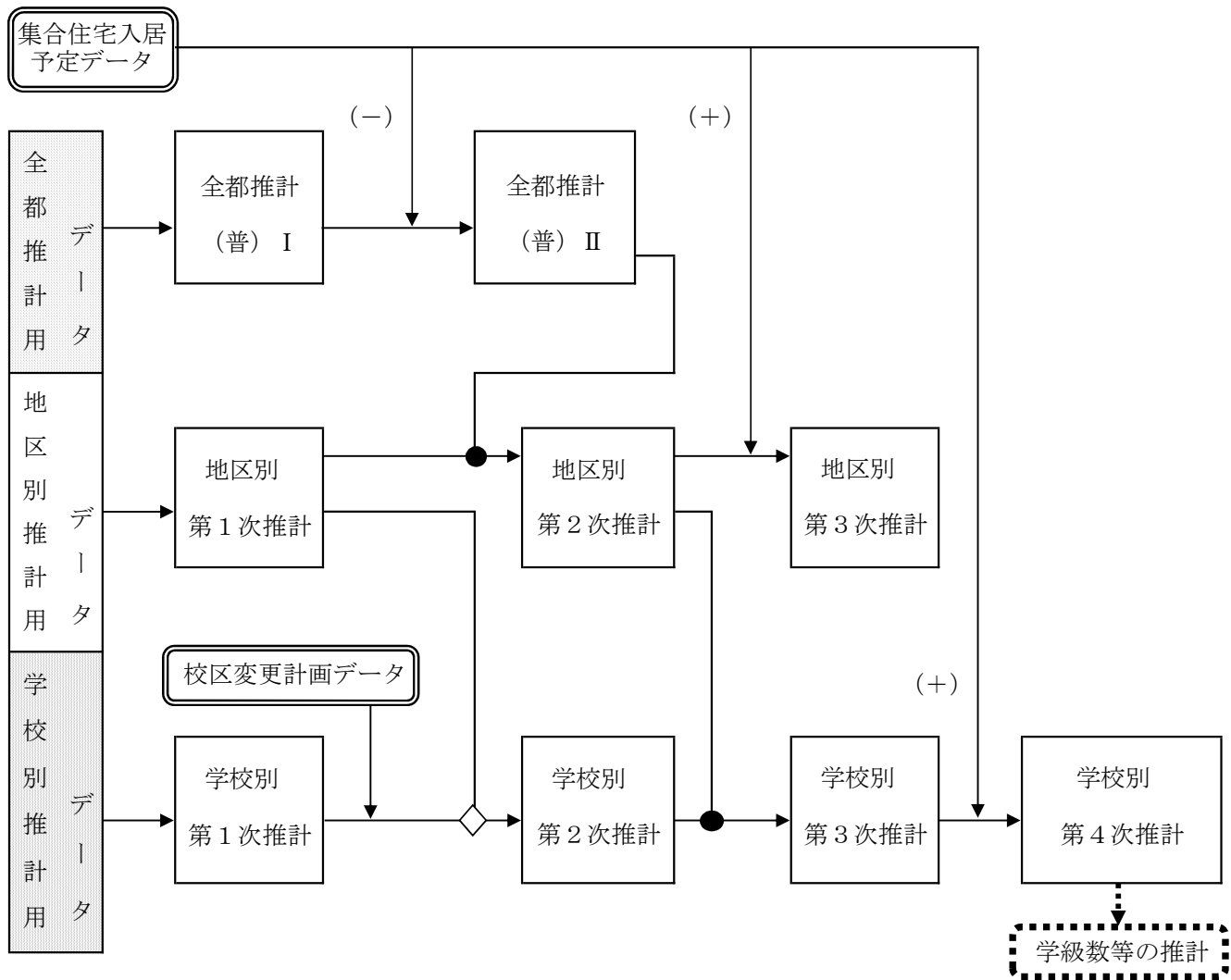
ア 小規模地区の扱い

「地区別推計」において、小規模地区（利島村、三宅村、御蔵島村及び青ヶ島村）の推計は、増減率 1.000 としている（各年齢、学年がそのまま進行すると仮定）。

イ 小規模校の扱い

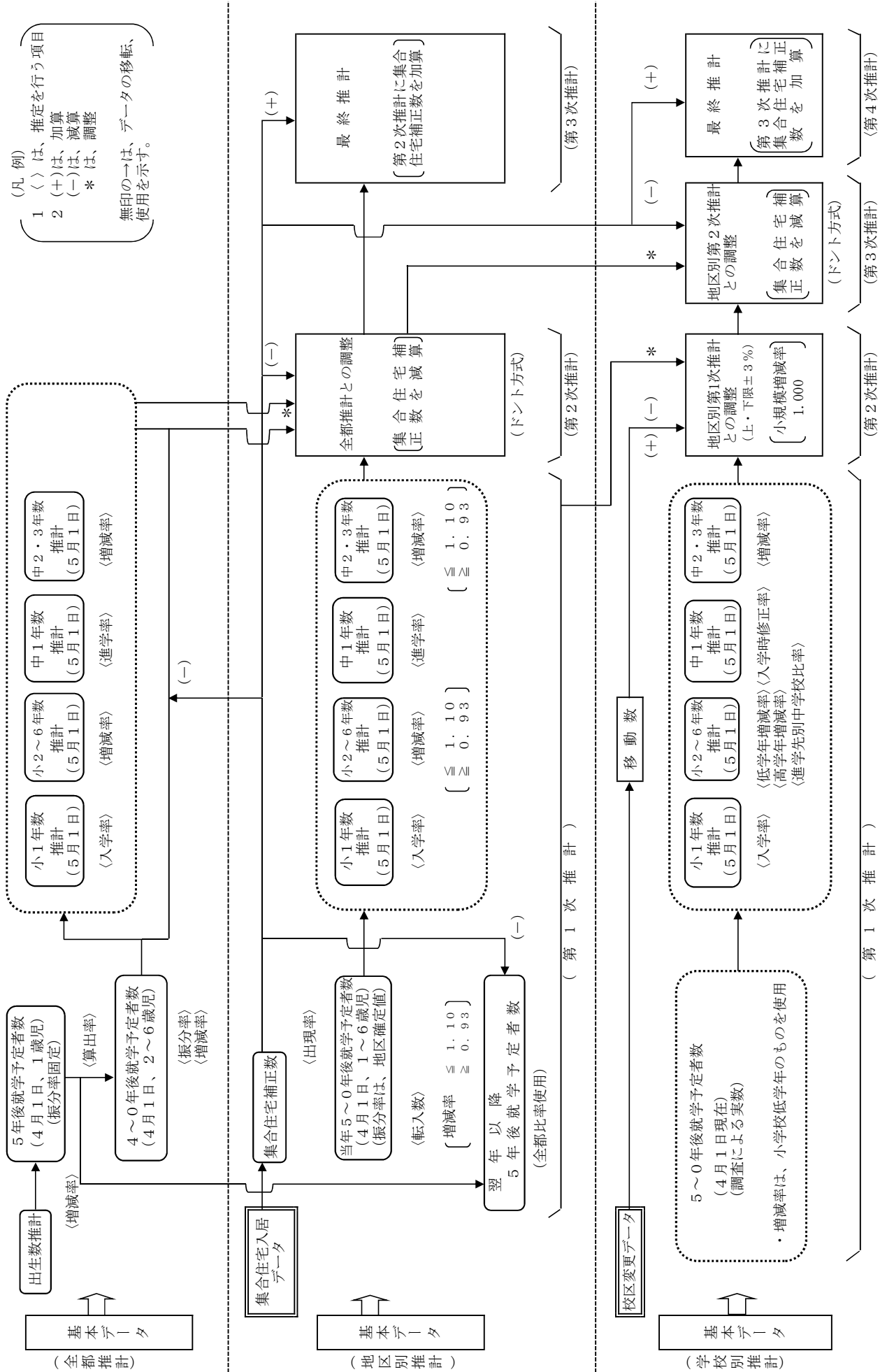
「学校別推計」において、小規模校（全学級数が、小学校では5学級以下、中学校では3学級以下）の推計は、上記の小規模地区と同様に、増減率を 1.000 としている。

図1 推計過程の概略図



- (注) 1 全都推計は、区部・市町村部別に推計する。
 2 ◇印は一定の幅をもたせたチェック、●印は集計値をチェックデータにドント方式で一致させるチェックである。
 3 全都推計 (普) II とは、全都推計 (普) I から集合住宅補正数を差し引いた推計数である。
 4 特別学級児童・生徒数は、固定数として扱う。
 5 都立小学校、都立中学校及び公立中等教育学校 (前期課程) 生徒数は、今年度実数をそのまま将来にわたって固定し、学年進行させた。

図2 教育人口等推計システム



(4) 集合住宅入居に伴う児童・生徒等出現数の推定

地区別推計や学校別推計のように人口規模の小さい地域の推計では、新規集合住宅建設による児童・生徒の急増分が非常に大きな要素となる。このため集合住宅入居予定調査（「教育人口等推計に係る基礎調査」）により、年度別入居予定戸数を把握し、これに「集合住宅児童・生徒等出現率」（以下「出現率」という。）を乗じて入居時における急増分の児童・生徒数等を推定し、これを集合住宅補正数として、該当区市町村、該当学校に加算している。出現率の推定は、集合住宅の種類ごとに次の方法によっている。

なお、出現率については、住民基本台帳に基づく実態調査や集合住宅への応募者実態調査データから算出しており、私立学校等へ行く子供も含めた数値となっている。本推計ではこの出現率を使用しているため、集合住宅による公立学校児童・生徒等の出現率は、これより若干低くなる。

ア 都営住宅等（都営住宅、都民住宅の種別に行う。）

(※)

$$\text{出現率} = \frac{\text{0～14歳児数（就学予定、義務教育相当）}}{\text{応募者数}}$$

(※ 0～14歳児数は、応募者の中の実績)

この出現率データを用いて、変形指数曲線（注）で推定する。

イ UR賃貸住宅

(※)

$$\text{出現率} = \frac{\text{0～14歳児数（就学予定、義務教育相当）}}{\text{調査数}}$$

(※ 0～14歳児数は、調査数の中の実績)

この出現率データを用いて、変形指数曲線で推定する。

ウ 公社住宅（賃貸2DK型、3DK型以上の種別に行う。）、民間マンション等
上記イと同様に出現率データを用い、変形指数曲線で推定する。

(注) 変形指数曲線については「2 全都推計方法」を参照

表1 集合住宅児童・生徒等出現率

年 齢 等		都 営 住 宅 等		UR 賃貸住宅	公 社 住 宅		民間マンション等	
		種 別			賃 貸		A 地区 (B地区を 除く。)	B 地区
		都営住宅	都民住宅		2DK型	3DK型以上		
就 学 予 定 者	－4歳	0.134	0.109	0.040	0.139	0.158	0.080	0.038
	－3歳	0.134	0.109	0.040	0.139	0.158	0.080	0.038
	－2歳	0.134	0.109	0.040	0.139	0.158	0.080	0.038
	－1歳	0.134	0.109	0.040	0.139	0.158	0.080	0.038
	0歳	0.134	0.109	0.040	0.139	0.158	0.080	0.038
	1歳	0.114	0.079	0.020	0.100	0.158	0.064	0.031
	2歳	0.097	0.060	0.020	0.072	0.158	0.052	0.025
	3歳	0.084	0.047	0.030	0.052	0.053	0.042	0.021
	4歳	0.074	0.039	0.010	0.038	0.000	0.035	0.017
	5歳	0.066	0.033	0.030	0.028	0.105	0.030	0.014
	6歳	0.059	0.030	0.010	0.021	0.000	0.025	0.012
小 学 校	1年生(6歳)	0.059	0.030	0.010	0.021	0.000	0.025	0.012
	2年生(7歳)	0.054	0.027	0.010	0.016	0.000	0.022	0.011
	3年生(8歳)	0.050	0.026	0.000	0.013	0.053	0.019	0.009
	4年生(9歳)	0.047	0.025	0.020	0.010	0.000	0.017	0.008
	5年生(10歳)	0.044	0.024	0.020	0.008	0.158	0.016	0.007
	6年生(11歳)	0.042	0.024	0.000	0.007	0.053	0.015	0.007
中 学 校	1年生(12歳)	0.041	0.023	0.000	0.006	0.053	0.014	0.006
	2年生(13歳)	0.039	0.023	0.000	0.006	0.053	0.013	0.006
	3年生(14歳)	0.038	0.023	0.000	0.005	0.053	0.013	0.006

(注) 民間マンション等のB地区は、千代田区・中央区・港区・新宿区

2 全都推計方法

全都推計は、より小単位の地区別推計、学校別推計のコントロール・トータルの役目を持っており、都内の就学予定者数及び児童・生徒数推計の大枠を決めるものである。このため、将来の就学者数を決める要因となる出生数の予測という基本的なところから出発している。

全都推計を含む本推計の全容については、図1でごく大まかな道筋を示しているが、実際には、全都、地区別、学校別の推計とも、就学予定者数、児童・生徒数の推定のために、増減率や入学率、進学率等により、学年別、年齢別に個々に推計していく手順を取っている。全都推計の基本的な流れは図3のとおりである。出生年度ごとに推計の流れを追うと、図4の概念図のとおりである。また、全都推計における増減率の実績及び推計値は表2のとおりである。

<全都推計>

全都推計では、区部と市町村部とに分けて、それぞれ別途推計を行う。全都推計においては、将来の児童・生徒数を決める大きな要因である出生数の推計も行っている。

全都推計は出生数、5～0年後就学予定者数（1～6歳児）、公立小学校1～6年生数、公立中学校1～3年生数の算出を行うが、年齢進行、学年進行による増減率等について、これまでの実際の増減等から今後の増減率等を推定し、最新の実数を基に推計を行う。

推定される増減率等は、15～49歳女性人口の推定増減率、0歳児・1歳児算出率、2～6歳児の推定増減率、推定国公立私立小学校入学率、推定公立小学校入学率、公立小学校2～6年生の推定児童増減率、推定公立中学校進学率、公立中学校2、3年生の推定生徒増減率である。

これらの推定増減率等のうち、15～49歳女性人口の推定増減率、0歳児・1歳児算出率は、過去5年間の実績増減率データを基に最小自乗法・変形指数曲線の当てはめにより推定する。

2～6歳児の推定増減率、公立小学校2～6年生の推定児童増減率及び公立中学校2、3年生の推定生徒増減率は、5年目までは現年の実績増減率、6年目以降は過去10年間の加重平均方式により推定する。

推定国公立私立小学校入学率は、5年目までは現年の実績増減率、6年目以降は過去5年間の加重平均方式により推定する。

また、推定公立小学校入学率、推定公立中学校進学率は、5年目までは過去2年間の、6年目以降は過去5年間の加重平均方式により推定する。

図3 全都推計の基本的な流れ

区 分		4年度	増 減 等	5年度	増 減 等	6年度	増 減 等	7年度	増 減 等	8年度	増 減 等	9年度
就学 予 定 者 在	5年後	ア	a	■		■		■		■		■
	4年後			イ	b							
	3年後					ウ	c					
	2年後							エ	d			
	1年後									オ	e	
	0年後											カ
国公立小学校1年生			○		○		○		○		○	f
			×		×		×		×		×	g
公 立 小 学 校 在	1年生											キ
	2年生											ク
	3年生											
	4年生											
	5年生											
	6年生		※		※		※		※		※	
公 立 中 学 校 在	1年生											
	2年生											
	3年生											

記号説明

- 就学予定者は、令和4年1月1日現在の実数を学齢に合わせて令和4年4月1日現在に振り分けた数である。児童・生徒は、令和4年5月1日現在の実数である。
- 推計の5年後就学予定者数である。
- 国公立小学校入学率を示す。
- × ×印は、国公立小学校1年生数に公立小学校入学率を乗じることを示す。
- 推定の就学予定者・児童・生徒数を示す。
- 増減率等を乗ずることを示す。
- ※ 公立中学校（中等教育学校前期課程を含む。）進学率を示す。

計算例

$$ア \times a = イ \quad イ \times b = ウ \quad ウ \times c = エ \quad エ \times d = オ \quad オ \times e = カ \quad カ \times f = キ \quad キ \times g = ク$$

表2 全都推計における最近5年間の増減率及び将来の増減率

	最近5年間の増減率(実績)					将来の増減率(推計)					
	30年度 (29→30)	元年度 (30→元)	2年度 (元→2)	3年度 (2→3)	4年度 (3→4)	5年度 (4→5)	6年度 (5→6)	7年度 (6→7)	8年度 (7→8)	9年度 (7→8)	10年度 以降
区	0歳児算出率	0.957281	0.958984	0.961159	0.951502	0.943902	0.941996	0.941488	0.941150	0.940924	0.940924
	1歳児算出率	1.002787	1.004208	1.000310	0.990652	0.973126	0.971116	0.969776	0.968882	0.968287	0.967890
		5→4年後	0.987157	0.988373	0.988412	0.983764	0.970568	0.970568	0.970568	0.970568	0.970568
	就学予定者	0.984284	0.985294	0.983243	0.979585	0.969588	0.969588	0.969588	0.969588	0.969588	0.969588
		3→2年後	0.991641	0.990007	0.988942	0.986515	0.975014	0.975014	0.975014	0.975014	0.975014
	国公立小学校入学率	0.994920	0.994068	0.991381	0.991322	0.980219	0.980219	0.980219	0.980219	0.980219	0.980219
		1→0年後	0.996317	0.995611	0.994763	0.993640	0.983370	0.983370	0.983370	0.983370	0.983370
	小学校	0.994880	0.995664	0.995681	0.985578	0.977127	0.977127	0.977127	0.977127	0.977127	0.977127
		公立小学校入学率	0.950723	0.950891	0.951834	0.951822	0.952354	0.952177	0.952177	0.952177	0.952177
	市	児童増減率	1→2年生	0.999440	0.997596	0.999437	0.993611	0.993441	0.993441	0.993441	0.993441
2→3年生			1.000126	1.001042	1.000637	0.994580	0.993315	0.993315	0.993315	0.993315	0.993315
中学校		3→4年生	1.003106	1.001404	1.002781	0.997172	0.993923	0.993923	0.993923	0.993923	0.993923
		4→5年生	1.001719	1.003080	1.003071	0.998033	0.995965	0.995965	0.995965	0.995965	0.995965
公立中学校進学率		1.005607	1.005019	1.004535	0.999812	0.999581	0.999581	0.999581	0.999581	0.999581	
町	児童増減率	0.761724	0.761218	0.755582	0.750847	0.734740	0.740109	0.740109	0.740109	0.740109	
		1.006773	1.007647	1.008564	1.005373	1.004092	1.004092	1.004092	1.004092	1.004092	
	就学予定者	1.008848	1.007563	1.010848	1.006918	1.004475	1.004475	1.004475	1.004475	1.004475	
		0.987789	0.990139	0.984241	0.993935	0.986185	0.986741	0.987359	0.987524	0.987633	
	公立小学校入学率	1.044214	1.046996	1.046204	1.044561	1.049970	1.050215	1.050378	1.050559	1.050608	
村	児童増減率	1.019383	1.025767	1.020721	1.024959	1.023440	1.023440	1.023440	1.023440	1.023440	
		1.010182	1.012963	1.008952	1.012814	1.011282	1.011282	1.011282	1.011282	1.011282	
	就学予定者	1.005517	1.008845	1.008521	1.009325	1.009364	1.009364	1.009364	1.009364	1.009364	
		1.003600	1.006220	1.007952	1.007753	1.009089	1.009089	1.009089	1.009089	1.009089	
	公立小学校入学率	1.005212	1.004783	1.004869	1.006618	1.007232	1.007232	1.007232	1.007232	1.007232	
部	児童増減率	1.016134	1.018401	1.022662	1.021473	1.019452	1.019452	1.019452	1.019452	1.019452	
		0.958352	0.958048	0.957269	0.957366	0.956283	0.956644	0.956644	0.956644	0.956644	
	就学予定者	1.003709	1.003659	1.004105	1.002579	1.003435	1.003435	1.003435	1.003435	1.003435	
		1.003621	1.005004	1.007054	1.003851	1.003695	1.003695	1.003695	1.003695	1.003695	
	公立小学校入学率	1.006163	1.004925	1.004806	1.004091	1.004043	1.004043	1.004043	1.004043	1.004043	
部	児童増減率	1.004105	1.003320	1.005785	1.003429	1.002638	1.002638	1.002638	1.002638	1.002638	
		1.003802	1.003606	1.004935	1.003286	1.002326	1.002326	1.002326	1.002326	1.002326	
	就学予定者	0.892956	0.898170	0.895886	0.893125	0.893059	0.893081	0.893081	0.893081	0.893081	
		1.004607	1.003602	1.004861	1.003158	1.002129	1.002129	1.002129	1.002129	1.002129	
	公立小学校入学率	1.003508	1.006265	1.006547	1.004325	1.004565	1.004565	1.004565	1.004565	1.004565	

(1) 推計項目別の推計方法

ア 0歳児数の推定

0歳児数は、「推定女性人口」と「推定女性・0歳児比率」から算出される。

- (ア) 推定女性人口の算出は、まず住民基本台帳（1月1日現在）上の各歳別人口を、出生時の1～6月生まれ、7～12月生まれの比率を利用して、年央（7月1日時点）女性人口に修正する。

次に、年央女性人口の過去5年の増減データにより推定増減率（注）を求めこれにより15～49歳の年齢別女性人口を推定する。

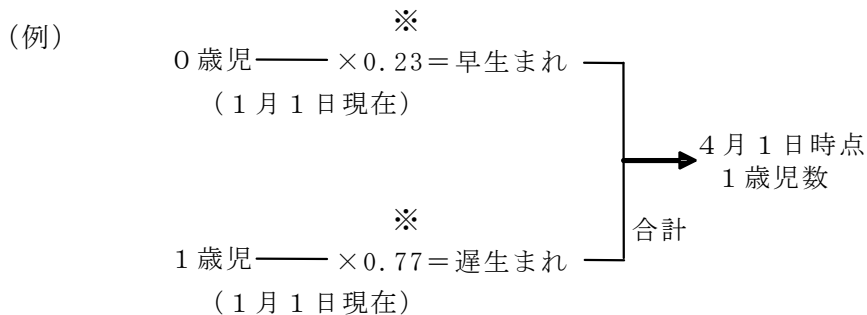
- (イ) 推定女性・0歳児比率は、「東京都男女年齢（5歳階級）別人口の予測」（東京都総務局）の「男女・年齢（5歳階級）別将来人口」を基に、15～49歳の女性人口に対する0歳児の比率を推定する。

- (ウ) 推定女性人口に推定女性・0歳児比率を乗じて0歳児数を求める。

(注) 推定増減率は、最小自乗法による推計式の傾き（係数）に指数曲線を取り入れた変形指数曲線によって推定している（計算方法は後出の「参考1及び2」のとおり）。

イ 5年後就学予定者数（4月1日時点の1歳児）

1月1日現在の0歳児数及び1歳児数から、4月1日時点の1歳児数を求める。



(ア) 1歳児数の推定

- ・ 0歳児数×推定1歳児算出率で求める。
- ・ 推定1歳児算出率は、（1歳児／0歳児）のデータを、最小自乗法・変形指数曲線により推定する（1月1日現在）。

(イ) 4月1日時点1歳児数の推定

アで求めた0歳児数のうち0.23※（1～3月生）に、イ(ア)で求めた1歳児のうち0.77※（4～12月生）を加え、4月1日時点の1歳児数とする。

※ 就学年度振分率は、区部、市町村部別に過去7年間の実績平均比率を使用する。

ウ 4～0年後就学予定者数（4月1日時点の2～6歳児）

就学予定者数 × 推定増減率 で求める。

(ア) 就学予定者数

令和4年度の就学予定者数は、住民基本台帳（1月1日現在）の0～6歳児数を就学年度振分率（出生時における早生まれ＜1～3月＞と遅生まれ＜4～12月＞の比率）により振り分け、4月1日時点の幼児数に修正した。

(イ) 推定増減率

5年目までは現年の実績増減率データを基に、6年目以降は過去10年間の増減率から加重平均方式により推定した。

エ 公立小学校 1 年生数（5 月 1 日現在）

$$\text{公立小学校 1 年生数} = 0 \text{ 年後就学予定者数} \times \text{推定国公立私立小学校入学率} \\ \times \text{推定公立小学校入学率}$$

(7) 推定国公立私立小学校入学率

5 年目までは、国公立私立小学校入学率の現年の実績増減率データを基に、6 年目以降は、過去 5 年間の増減率から加重平均方式により推定した。

(イ) 推定公立小学校入学率

公立小学校入学率の実績データを基に、5 年目までは過去 2 年間の、6 年目以降は過去 5 年間の増減率から加重平均方式により推定した。

オ 公立小学校 2～6 年生数及び公立中学校 2～3 年生数

各学年別推定増減率を前年の各 1 学年下の児童・生徒数に順次乗じて算出した。推定児童・生徒増減率は、5 年目までは現年の実績増減率データを基に、6 年目以降は過去 10 年間の増減率から加重平均方式により推定した。

カ 公立中学校 1 年生数

公立小学校 6 年生数に推定公立中学校進学率を乗じて算出した。推定公立中学校進学率は、5 年目までは過去 2 年間の、6 年目以降は過去 5 年間の増減率から加重平均方式により推定した。

(2) 増減率の推定

就学予定者数及び児童・生徒数を決定するための予測要因である増減率の推定は、次の方法による。

ア 増減率の算定

増減率の実績は、 t 年度の i 学年児童・生徒数を B_1 、
($t + 1$) 年度の ($i + 1$) 学年児童・生徒数を B_2
とすると、 B_2 / B_1 で求められる。

イ 加重平均

増減率の推計に用いるデータ系列のうち、公立中学校 1 年生数については、5 年目までは現年の増減率に 2、前年のそれに 1 のウェートを付けた加重平均値（過去 2 年間の加重平均）を、次年度以降の推定増減率とする。

令和 4 年度を例に取れば、

$$\text{推定増減率} = \frac{(\text{令和 4 年度増減率} \times 2) + \text{令和 3 年度増減率}}{3}$$

である。

また、就学予定者数及び児童・生徒数の 6 年目以降については、現年の増減率に 10 のウェートを付け、順次ウェートを減じていき、9 年前増減率を 1 のウェートとして同様に算出した加重平均値（過去 10 年間の加重平均）を、推定増減率とする。

ウ 最小自乗法・変形指数曲線

15～49歳の女性人口及び0歳児・1歳児数の将来の増減率の推定は、次のように行う。

増減率の実績データ系列を当期から前期へと遡って、

Y_0 、 Y_{-1} 、 Y_{-2} 、 Y_{-3} 、 Y_{-4} とする。

今、現年と前年の平均値 (Y_a) 及び前年以前4年間の平均値 (Y_b) を計算する。

$$Y_a = \frac{Y_0 + Y_{-1}}{2}$$

$$Y_b = \frac{Y_{-1} + Y_{-2} + Y_{-3} + Y_{-4}}{4}$$

この Y_a と Y_b を次のような方法で比較して、現年の実績増減率を以下のように修正し（指数計算の現年値置換）、最小自乗法による推計式の傾きに指数曲線を取り入れた変形指数曲線によって推計を行う。

- Y_a / Y_b が $\pm 0.5\%$ 以内の変動ならば $Y_0 = Y_a$ とする。
- Y_a / Y_b が $+0.5\%$ 以上の変動ならば $Y_0 = 1.005 \times Y_b$ とする。
- Y_a / Y_b が -0.5% 以上の変動ならば $Y_0 = 0.995 \times Y_b$ とする。

この推定増減率は5年目まで使用し、6年目以降は、5年目の推定増減率を固定して使用する。

[参考1] 最小自乗法

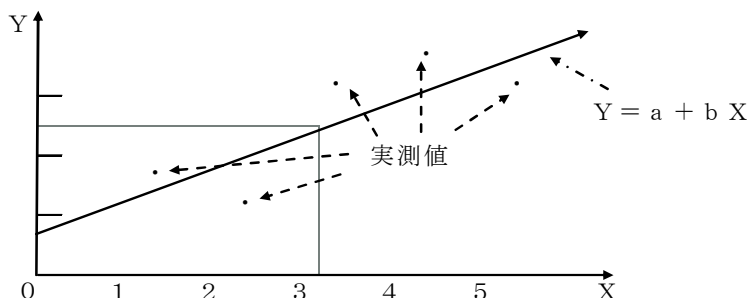
本推計におけるように、変数が1個の単純回帰の場合、過去の実際のデータに直線と実測データとの距離（誤差）の2乗の合計が最小になるように推定する方法で、一般に次式で表される。

$$Y = a + bX$$

ここで Y は増減率等の推計対象、 a は Y 軸の切片、 b は直線の傾き（回帰係数）、 X は年度で、

$$b = \frac{\sum (X - \bar{X})(Y - \bar{Y})}{\sum (X - \bar{X})^2}$$

(\bar{X} 、 \bar{Y} は X 、 Y の平均値) となる。



なお、現システムにおいては X を標準化しているので、

$$\bar{X} = 0, \quad \sum X = 0$$

となり、 b の値は $\frac{\sum XY}{\sum X^2}$ に等しくなる。

[参考2] 指数曲線による回帰推計値の修正

直線回帰式 ($Y = a + bX$) は、 X (年度) の増加とともに、 Y は無限に増加 (又は減少) する。しかし、人口増加率のような社会的現象は、初めは急激に増加 (減少) しても次第にその変化率は一定の値に収束していくのが普通である。

そこで、回帰推計の結果を変形指数曲線で修正し、増加率が次第に一定値に収束するように式を変形する。

$$\text{一般に指数曲線は、 } Y_t = a b^t \quad (t \text{ は経年数})$$

で示されるが、これは $0 < b < 1$ の時、 b^t は時間とともに無限に小さくなるから、 Y_t の値は 0 に収束する。

この関係を利用して、回帰推計による基本式を次のように変形し、増加率の変化度合いが 0 に収束するようにしている。

$$1 \text{ 年目: } Y_1 = Y_0 + b \cdot K$$

$$2 \text{ 年目: } Y_2 = Y_0 + b \cdot K + b \cdot K^2$$

↓

$$n \text{ 年目: } Y_n = Y_0 + b \cdot K + b \cdot K^2 + \cdots + b \cdot K^n$$

これを一般式で示すと、

$$Y_t = Y_0 + b \cdot K (1 + K + K^2 + \cdots + K^{t-1})$$

$$= Y_0 + b \cdot \frac{K (K^t - 1)}{K - 1}$$

$Y_t = t$ 年目の予測値 ($t = 0$ が現年。以下 1、2、3 …… 年後)

$$b = \text{回帰係数} \left(\frac{\sum XY}{\sum X^2} \right)$$

$K =$ 定数 (本推計では 2 / 3 を与えている。)

3 地区別推計方法

地区別推計は、地区別第1次推計、地区別第2次推計、地区別第3次推計から構成されている（全て電算処理で行う。）。

(1) 地区別第1次推計

ここでの推計は、地区別（区市町村別）の推計の基礎数値算出に必要な、推定就学予定者増減率、推定公立小学校入学率、推定児童増減率、推定公立中学校進学率、推定生徒増減率を求め、これらを使用し、各地区別に公立小学校1～6年生数、公立中学校1～3年生数、及び5～0年後就学予定者数を算出する（小規模地区は別扱い）。

(2) 地区別第2次推計（集合住宅の影響除去）

児童・生徒及び就学予定者それぞれについて、全都推計値から集合住宅補正数を差し引く。ここでは、集合住宅入居に伴う影響分を除いた地区別合計値が、同じく集合住宅の影響を除いた全都推計値に一致するよう、ドント方式により配分調整をする。

(3) 地区別第3次推計（集合住宅補正数の加算）

地区別第2次推計数に、当該地区ごとの集合住宅補正数を加えて地区別第3次推計数を算出する。これが集合住宅の影響も考慮した地区別の推計数となる。

(1) 地区別第1次推計

第1次推計は、就学予定者数及び児童・生徒数を普通学級のみを対象として算出する。この際に重要な増減率等の推定要因は、就学予定者増減率、公立小学校入学率、児童増減率、公立中学校進学率、生徒増減率である。

まずは5～0年後就学予定者数の推定方法及び小規模地区の扱いについて記し、その後、各種増減率等の推定方法について説明する。

ア 5～0年後就学予定者数

＜現年度分について＞

住民基本台帳（1月1日現在）の幼児数を、当該地区の就学年度振分率（当該地区における各年齢の、出生時の早生まれと遅生まれの比率）により振り分け、4月1日時点の年齢に修正する。

＜翌年度以降について＞

翌年度以降の5年後就学予定者数は、次のようにして求める。

〔(全都推計の就学予定者数) - (集合住宅補正数) - (小規模地区の5年後就学予定者数)] × [地区別5年後就学予定者対地区比率] (注)

(注)

$$\text{対地区比率}(\ast) = \frac{\text{地区別5年後就学予定者数}}{\text{区部又は市町村部5年後就学予定者数}}$$

(※ 小規模地区を除く。)

イ 小規模地区（利島村、三宅村、御蔵島村及び青ヶ島村）

小規模地区の5年後就学予定者数は、現年の4月1日現在の0歳児数をそのまま将来にわたり固定して、5年後就学予定者数とする。

ウ 増減率等の推定

(ア) 推定就学予定者増減率

$$\bullet \text{ 推定就学予定者増減率} = \frac{(\text{現年度増減率} \times 2) + (\text{前年度増減率} \times 1)}{3}$$

の加重平均値を使用する。

例として、令和4年度の4年後就学予定者の場合は、次のとおりとなる。

$$\text{3年度増減率} = \frac{\text{3年度4年後就学予定者数（転入者数は除く。）}}{\text{2年度5年後就学予定者数}}$$

$$\text{4年度増減率} = \frac{\text{4年度4年後就学予定者数（転入者数は除く。）}}{\text{3年度5年後就学予定者数}}$$

$$\text{推定増減率} = \frac{(\text{4年度増減率} \times 2) + \text{3年度増減率}}{3}$$

ただし、推定増減率は、0.93～1.10の間に収める（上限、下限を設定）。

┌	・ 0.93 < 推定増減率 < 1.10 のとき	→ 推定値を取る。
	・ 0.93 以下のとき	→ 0.93 を取る。
	・ 1.10 以上のとき	→ 1.10 を取る。

・ 集合住宅による転入者の扱い

集合住宅への入居に伴う転入者増は、急増分として増減率計算時の分子から除外した上で、増減率（現年度、前年度）を求め、上記の加重平均計算により算出する。

転入者数は実態調査（「学校別集合住宅入居による転入者調査票」）による転入者数（小2～小6、中2、中3。ただし、中1は〔小6＋中2〕／2で求める。）のデータを基に最小自乗法で推定する。

(イ) 推定公立小学校入学率

$$\text{推定公立小学校入学率} = \frac{\text{公立小学校1年生数}}{\text{0年後就学予定者数}} \quad \text{の実績データを基に、}$$

(ア)の推定就学予定者増減率と同様の方法で求める（ただし、上限、下限を設けない。）。

(ウ) 推定児童増減率（(ア)の推定就学予定者増減率と同じ。）

(エ) 推定公立中学校進学率

$$\text{推定公立中学校進学率} = \frac{\text{公立中学校1年生数}}{\text{前年公立小学校6年生}} \text{の実績データを基に、}$$

(ア)の推定就学予定者増減率と同様の方法で求める（ただし、上限、下限を設けない。）。

(オ) 推定生徒増減率（(ア)の推定就学予定者増減率と同じ。）

(カ) 小規模地区は推定増減率＝1.000で推計

(2) 地区別第2次推計

ドント方式により全都推計値と配分調整

(3) 地区別第3次推計

地区別第3次推計＝地区別第2次推計数＋地区別集合住宅補正数

※【参照】ドント方式

ベルギーの法学者ビクトル・ドントが考案した計算方法

各政党の総得票数をそれぞれ1、2、3、4、という正数で順次割っていき、割った得票数の大きい政党順に議席を配分する。得票数の多い政党にも少ない政党にも、比較的公平に議席を割り当てられる。

【定数8を配分する】

政党名	A 党	B 党	C 党	D 党
総得票数	1,000	700	600	280
1で割る	1,000 ①	700 ②	600 ③	280 ④
2で割る	500 ⑤	350 ⑥	300 ⑦	140 ⑧
3で割る	333.3 ⑨	233.3	200	93.3
4で割る	250	175	150	70
5で割る	200	140	120	56
当選者数	3人	2人	2人	1人

4 学校別推計方法

学校別推計は、学校別第1次推計～学校別第4次推計で構成されている（全て電算処理で行う。）。

(1) 学校別第1次推計

学校別推計の基礎数値算出に必要な推定児童増減率、公立小学校進学先別公立中学校比率、公立中学校入学時修正率、推定生徒増減率を求め、これらを使用し、公立小学校1～6年生数、公立中学校1～3年生数にわたって、学校別に児童・生徒数を算出する。

(2) 学校別第2次推計

校区変更データにより移動数を算出し、学校別第1次推計にそれぞれ加減する。調整後の学校別推計地区集計数の上限値・下限値を地区別第1次推計の±3%と定め、その数値を学校別第2次推計数とする。

(3) 学校別第3次推計（集合住宅の影響除去）

地区別第2次推計値（集合住宅補正数を差し引いた数）と、学校別第2次推計値（集合住宅補正数を差し引いた数）をドント方式により配分調整し、学校別第3次推計を算出する。

(4) 学校別第4次推計（集合住宅補正数の加算）

学校別集合住宅補正数を該当の学校別第3次推計に加え、学校別第4次推計を得る。これが集合住宅の影響をも考慮した学校別の推計数となる。

(1) 学校別第1次推計

第1次推計は、就学予定者数及び児童・生徒数を、普通学級及び特別学級について算出する。

ここでの方法は、基本的には地区別推計と同様の方法によっている。

なお、特別学級は、現年度の実数を将来にわたって固定している。

ア 5～0年後就学予定者数

公立小学校校区別の幼児数調査により、4月1日時点の1～6歳児数を把握し、これをそのまま校区別5～0年後就学予定者数とする。

イ 現年度公立小学校1～6年生・公立中学校1～3年生数

「公立学校統計調査」による5月1日現在数を使用する。

ウ 翌年度以降公立中学校1年生数

学校別公立中学1年生数＝公立中学校地区内入学者数〔1〕×公立中学入学時修正率〔2〕で求める。

〔1〕〔2〕については次項で触れるとおりである。

エ 増減率等の推定

(ア) 推定就学予定者増減率

公立小学校低学年の推定児童増減率をそのまま使用する（後述(ウ)参照）。

(イ) 推定公立小学校入学率

$$\text{推定公立小学校入学率} = \frac{\text{学校別公立小学校1年生数}}{\text{0年後就学予定者数}}$$

(ウ) 推定児童増減率

低学年（2、3年）と高学年（4～6年）に区分して算出。それぞれ集合住宅入居に伴う転入者を除外した上で増加率（現年度、前年度）を求め、加重平均で算出する。

例として、令和4年度推定増減率の低学年の場合は次のとおりである。

$$\text{3年度増減率} = \frac{\text{3年度小学校2、3年生数（転入者数は除く。）（注）}}{\text{2年度小学校1、2年生数計}}$$

$$\text{4年度増減率} = \frac{\text{4年度小学校2、3年生数（転入者数は除く。）}}{\text{3年度小学校1、2年生数計}}$$

$$\text{推定児童増減率} = \frac{(\text{4年度増減率} \times 2) + \text{3年度増減率}}{3}$$

（注） 転入者数＝集合住宅入居による転入者数（2、3年生）

(エ) 公立小学校進学先別公立中学校比率

$$\frac{\text{公立小学校進学先別卒業生数（現年3月）}}{\text{当該公立小学校卒業生総数（現年3月）}} \text{で算出する。}$$

- ・ 進学先別公立中学校とは、当該小学校と同一区市町村内の区市町村立中学校を指す。

(オ) 公立中学入学時修正率

$$\frac{\text{当該公立中学校1年生数（5月1日時点）}}{\text{公立中学校地区内入学者数}} \text{で算出する。}$$

- ・ 公立中学校地区内入学者数とは、公立小学校進学先別卒業生数を同一公立中学校別に集計したもの

(カ) 推定生徒増減率（(ウ)の公立小学校低学年と同様の方法による。）

(2) 学校別第2次推計

「学校別第1次推計の地区集計数」と「地区別第1次推計」とのチェックで行う（小規模校は別扱い）。

校区変更データに基づき、移動数（減少校の学校別第1次推計×減少率）を求める。次に移動数を調整する（減少校から差し引き、増加校へ加算）。

この調整後の学校別地区集計数が、地区別第1次推計（校区変更処理後）の上・下限（±3%）にあるかどうかを判定する。

（地区別第1次推計の上下±3%以内の場合、学校別地区集計数を取る。
地区別第1次推計の上下±3%の範囲に収まらない場合、上限又は下限を取る。）

これから学校別第2次推計の地区集計数を得る。

最終的な学校別第2次推計は、

$$\text{学校別第2次推計数} = \left(\begin{array}{l} \text{学校別第2次推} \\ \text{計地区集計数} \end{array} \right) \times \frac{\text{学校別第1次推計}}{\text{学校別第1次推計の地区集計数}}$$

で求める。

なお、小規模校（全学級数が、小学校では5学級以下、中学校では3学級以下）については、就学予定者数、児童・生徒数ともに増減率=1.000で順次学年進行させる。

また、都立中学校及び公立中等教育学校前期課程生徒数も、増減率=1.000で順次学年進行させる。

(3) 学校別第3次推計

集合住宅補正数を差し引いた上で、地区別2次推計との調整をドント方式で行う。

(4) 学校別第4次推計

学校別第4次推計 = 学校別第3次推計 + 学校別集合住宅補正数
(通学予定校対応)

(5) 学級数の推計

学校別第4次推計を基礎として、学校別、学年別に学級編制基準である35又は40人で除して学級数の推計を行う。

Ⅱ 準拠資料

資 料 名 等	利 用 し た デ ー タ
「住民基本台帳による東京都の世帯と人口」（令和4年1月） 総務局	1 年齢別女性人口（15～49歳） 2 幼児人口（0～6歳）
「東京都男女年齢（5歳階級）別人口の予測」（平成30年3月） 総務局	1 女性予測人口（15～49歳） 2 幼児予測人口（0～4歳）
「人口動態統計」（令和2年） 「人口動態統計月報」 福祉保健局	1 年別出生数 2 月・区市町村別出生数 3 月別女性出生数
「公立学校統計調査」 広報統計課 「学校基本調査」（速報値） 文部科学省	1 小学校児童数 2 中学校生徒数 3 義務教育学校児童生徒数 4 中等教育学校（前期課程）生徒数 5 学校別小学校進学先別卒業生数
「集合住宅児童・生徒等出現率実態調査」 広報統計課	集合住宅建設に伴う幼児・児童・生徒の出現率
「教育人口等推計に係る基礎調査」 （区市町村教育委員会） 公立小・中学校 住宅政策本部 都市再生機構 （東京都住宅供給公社） 広報統計課	1 小学校校区別幼児数 2 校区変更実績 3 集合住宅入居予定 4 校区変更計画 5 学校別集合住宅入居による転入者数 6 新設小学校に関わる卒業生の進学先中学校

令和4年度教育人口等推計報告書

（ 東京都教育委員会印刷物登録
令和4年度 第82号
東京都教育委員会主要刊行物 ）

令和4年11月

編集・発行 東京都教育庁総務部広報統計課
〒163-8001
東京都新宿区西新宿二丁目8番1号
電話 03(5320)6731