

令和 3 年 度

教育人口等推計報告書

東京都教育委員会



## ま え が き

東京都教育委員会では、教育行政上の諸施策を企画立案するために必要な基礎数値を得るために、毎年度公立小・中学校の児童・生徒数及び就学予定者数の推計を行っています。

今年度は、全都推計については令和4年度から令和16年度までの13年間、地区別推計及び学校別推計については令和4年度から令和8年度までの5年間の推計を行いました。この報告書は、このうちの全都推計と地区別推計をまとめたものです。この報告書が関係者の方々に広く御活用いただければ幸いです。

この推計を行うに当たり、区市町村教育委員会、公立小・中学校、義務教育学校、独立行政法人都市再生機構、東京都住宅政策本部及び東京都住宅供給公社の方々に御協力いただきました。厚く御礼申し上げます。

令和3年11月

東京都教育庁総務部長

安 部 典 子

## 目 次

第1部 教育人口等推計	
I 推計結果	1
1 目的	1
2 概要	1
(1) 公立小学校児童数	1
(2) 公立中学校生徒数	1
(3) 公立小学校1年生数	2
(4) 公立中学校3年生数	2
(5) 出生数(各年度4月1日から3月31日までに生まれた幼児数)	2
II 結果表	10
1 就学予定者数・公立小学校児童数・公立中学校生徒数の推計	11
2 地区別推計	35
第2部 推計方法	
I 概略	40
1 推計を行うに当たって	40
(1) 推計の大枠	40
(2) 基本とした数値等	40
(3) 小規模地区・小規模校の扱い	40
(4) 集合住宅入居に伴う児童・生徒等出現数の推定	43
2 全都推計方法	45
(1) 推計項目別の推計方法	50
(2) 増減率の推定	51
3 地区別推計方法	54
(1) 地区別第1次推計	54
(2) 地区別第2次推計	56
(3) 地区別第3次推計	56
4 学校別推計方法	57
(1) 学校別第1次推計	57
(2) 学校別第2次推計	59
(3) 学校別第3次推計	59
(4) 学校別第4次推計	59
(5) 学級数の推計	59
II 準拠資料	60

## 利用上の注意

- 1 小・中学校児童・生徒数は、各年度5月1日時点の数である。
- 2 小学校児童数には、義務教育学校(前期課程)を含む。中学校生徒数には、義務教育学校(後期課程)及び公立中等教育学校(前期課程)を含む。

第 1 部

教 育 人 口 等 推 計

# I 推計結果

## 1 目的

本調査は、教育行政上の諸施策を企画立案するために必要な基礎数値を得ることを目的とし、昭和31年度から毎年実施している。

本年度は、令和4年度から令和16年度に至るまでの13年間の推計を行った。

## 2 概要

### (1) 公立小学校児童数

公立小学校児童数は、令和8年度には、本年度実数598,764人に比べ、11,174人(1.9%)減の587,590人となる見込みである。

令和16年度には、本年度実数に比べ72,839人(12.2%)減の525,925人となる見込みである。

ア 区部では、令和8年度には、本年度実数392,631人に比べ、1,249人(0.3%)減の391,382人となる見込みである。

令和16年度には、本年度実数に比べ、29,735人(7.6%)減の362,896人となる見込みである。

イ 市町村部では、令和8年度には、本年度実数206,133人に比べ、9,925人(4.8%)減の196,208人となる見込みである。

令和16年度には、本年度実数に比べ、43,104人(20.9%)減の163,029人となる見込みである。

### (2) 公立中学校生徒数

公立中学校生徒数は、令和8年度には、本年度実数235,858人に比べ、4,121人(1.7%)増の239,979人となる見込みである。

令和16年度には、本年度実数に比べ、15,919人(6.7%)減の219,939人となる見込みである。

ア 区部では、令和8年度には、本年度実数141,278人に比べ、6,355人(4.5%)増の147,633人となる見込みである。

令和16年度には、本年度実数に比べ、1,020人(0.7%)減の140,258人となる見込みである。

イ 市町村部では、令和8年度には、本年度実数94,580人に比べ、2,234人(2.4%)減の92,346人となる見込みである。

令和16年度には、本年度実数に比べ、14,899人(15.8%)減の79,681人となる見込みである。

(3) 公立小学校1年生数

公立小学校1年生数は、令和8年度には、本年度実数 102,363 人に比べ、10,947 人 (10.7%) 減の 91,416 人となる見込みである。

令和16年度には、本年度実数に比べ、16,407 人 (16.0%) 減の 85,956 人となる見込みである。

(4) 公立中学校3年生数

公立中学校3年生数は、令和8年度には、本年度実数 78,071 人に比べ、1,651 人 (2.1%) 増の 79,722 人となる見込みである。

令和16年度には、本年度実数に比べ、2,905 人 (3.7%) 減の 75,166 人となる見込みである。

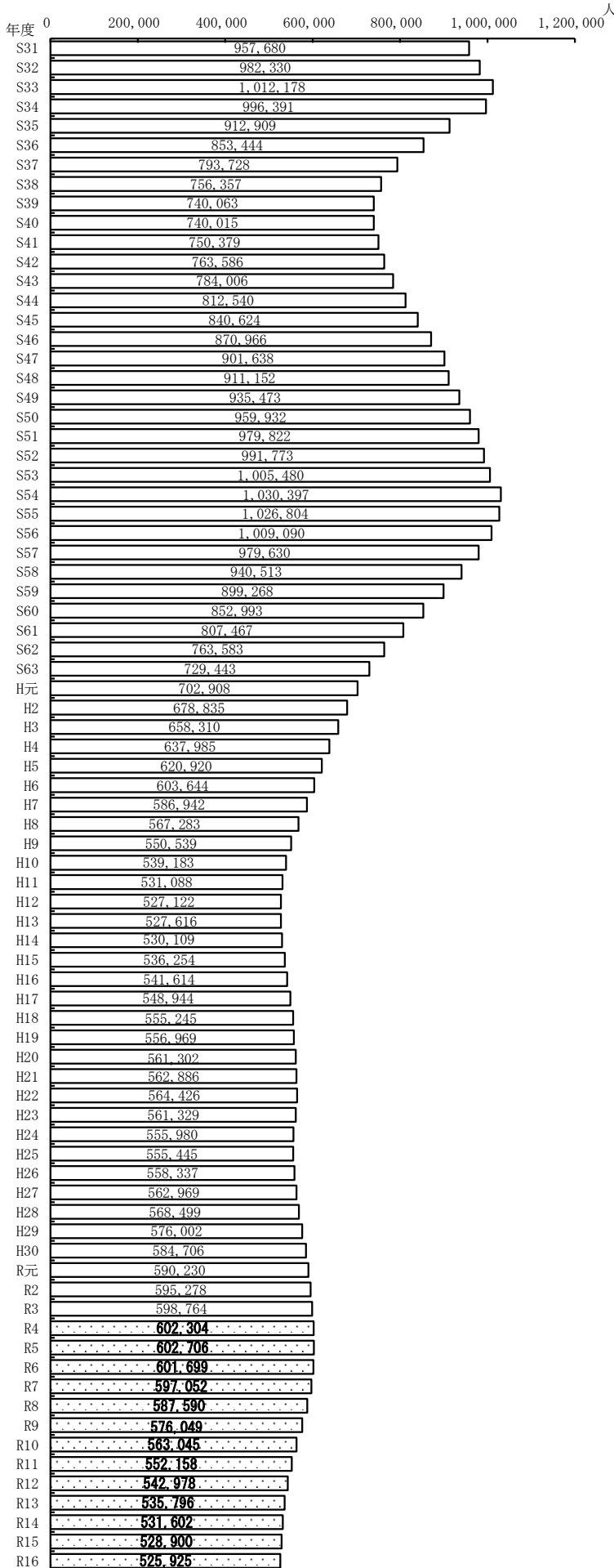
(5) 出生数（各年度4月1日から3月31日までに生まれた幼児数）

出生数は、昭和47年度以降減少傾向が続いた後、平成8年度からほぼ横ばいに推移した。その後、平成18年度から増加傾向が続いたが、平成28年度に再び減少に転じた。その後も減少傾向となる見込みである。

第1図 公立小・中学校児童・生徒数の推移

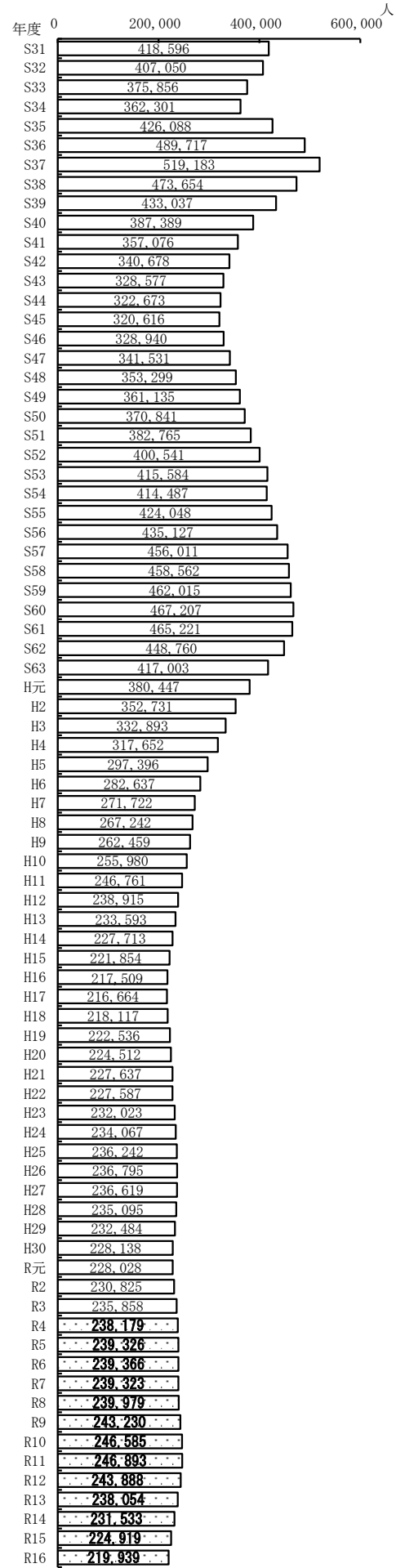
公立小学校児童数

公立中学校生徒数



実数

推計





第1表 公立小・中学校児童・生徒数の推移

単位：人

年 度	公立小学校児童数			公立中学校生徒数			
	全 都 ( 指数 )	区部	市町村部	全 都 ( 指数 )	区部	市町村部	
実 数	S31	957,680 ( 159.9 )	814,567	143,113	418,596 ( 177.5 )	353,492	65,104
	S32	982,330 ( 164.1 )	833,596	148,734	407,050 ( 172.6 )	343,491	63,559
	S33	1,012,178 ( 169.0 )	855,869	156,309	375,856 ( 159.4 )	316,112	59,744
	S34	996,391 ( 166.4 )	837,717	158,674	362,301 ( 153.6 )	303,890	58,411
	S35	912,909 ( 152.5 )	761,071	151,838	426,088 ( 180.7 )	356,222	69,866
	S36	853,444 ( 142.5 )	704,738	148,706	489,717 ( 207.6 )	408,349	81,368
	S37	793,728 ( 132.6 )	648,218	145,510	519,183 ( 220.1 )	429,298	89,885
	S38	756,357 ( 126.3 )	611,233	145,124	473,654 ( 200.8 )	387,193	86,461
	S39	740,063 ( 123.6 )	591,500	148,563	433,037 ( 183.6 )	349,132	83,905
	S40	740,015 ( 123.6 )	584,750	155,265	387,389 ( 164.2 )	308,951	78,438
	S41	750,379 ( 125.3 )	586,347	164,032	357,076 ( 151.4 )	282,107	74,969
	S42	763,586 ( 127.5 )	589,167	174,419	340,678 ( 144.4 )	266,482	74,196
	S43	784,006 ( 130.9 )	597,744	186,262	328,577 ( 139.3 )	253,177	75,400
	S44	812,540 ( 135.7 )	611,519	201,021	322,673 ( 136.8 )	245,913	76,760
	S45	840,624 ( 140.4 )	624,138	216,486	320,616 ( 135.9 )	241,689	78,927
	S46	870,966 ( 145.5 )	637,721	233,245	328,940 ( 139.5 )	245,872	83,068
	S47	901,638 ( 150.6 )	651,852	249,786	341,531 ( 144.8 )	252,804	88,727
	S48	911,152 ( 152.2 )	650,110	261,042	353,299 ( 149.8 )	258,453	94,846
	S49	935,473 ( 156.2 )	659,496	275,977	361,135 ( 153.1 )	260,936	100,199
	S50	959,932 ( 160.3 )	669,549	290,383	370,841 ( 157.2 )	264,951	105,890
	S51	979,822 ( 163.6 )	676,447	303,375	382,765 ( 162.3 )	269,839	112,926
	S52	991,773 ( 165.6 )	677,913	313,860	400,541 ( 169.8 )	278,735	121,806
	S53	1,005,480 ( 167.9 )	681,012	324,468	415,584 ( 176.2 )	285,960	129,624
	S54	1,030,397 ( 172.1 )	692,958	337,439	414,487 ( 175.7 )	282,171	132,316
	S55	1,026,804 ( 171.5 )	686,439	340,365	424,048 ( 179.8 )	286,471	137,577
	S56	1,009,090 ( 168.5 )	670,648	338,442	435,127 ( 184.5 )	291,431	143,696
	S57	979,630 ( 163.6 )	647,666	331,964	456,011 ( 193.3 )	303,306	152,705
	S58	940,513 ( 157.1 )	619,030	321,483	458,562 ( 194.4 )	302,626	155,936
	S59	899,268 ( 150.2 )	589,003	310,265	462,015 ( 195.9 )	302,546	159,469
	S60	852,993 ( 142.5 )	556,471	296,522	467,207 ( 198.1 )	304,219	162,988
	S61	807,467 ( 134.9 )	524,748	282,719	465,221 ( 197.2 )	300,890	164,331
	S62	763,583 ( 127.5 )	494,303	269,280	448,760 ( 190.3 )	287,417	161,343
	S63	729,443 ( 121.8 )	470,749	258,694	417,003 ( 176.8 )	264,456	152,547
	H元	702,908 ( 117.4 )	452,753	250,155	380,447 ( 161.3 )	239,047	141,400
	H2	678,835 ( 113.4 )	435,282	243,553	352,731 ( 149.6 )	220,387	132,344
	H3	658,310 ( 109.9 )	421,070	237,240	332,893 ( 141.1 )	206,985	125,908
	H4	637,985 ( 106.6 )	407,581	230,404	317,652 ( 134.7 )	196,629	121,023
	H5	620,920 ( 103.7 )	395,303	225,617	297,396 ( 126.1 )	182,941	114,455
	H6	603,644 ( 100.8 )	383,358	220,286	282,637 ( 119.8 )	173,048	109,589
	H7	586,942 ( 98.0 )	371,723	215,219	271,722 ( 115.2 )	166,195	105,527
	H8	567,283 ( 94.7 )	358,726	208,557	267,242 ( 113.3 )	162,931	104,311
	H9	550,539 ( 91.9 )	347,029	203,510	262,459 ( 111.3 )	160,111	102,348
	H10	539,183 ( 90.0 )	339,092	200,091	255,980 ( 108.5 )	155,672	100,308
	H11	531,088 ( 88.7 )	333,484	197,604	246,761 ( 104.6 )	149,749	97,012
	H12	527,122 ( 88.0 )	330,180	196,942	238,915 ( 101.3 )	144,415	94,500
	H13	527,616 ( 88.1 )	329,982	197,634	233,593 ( 99.0 )	141,147	92,446
	H14	530,109 ( 88.5 )	330,882	199,227	227,713 ( 96.5 )	137,453	90,260
H15	536,254 ( 89.6 )	334,571	201,683	221,854 ( 94.1 )	133,503	88,351	
H16	541,614 ( 90.5 )	337,427	204,187	217,509 ( 92.2 )	130,412	87,097	
H17	548,944 ( 91.7 )	341,676	207,268	216,664 ( 91.9 )	129,819	86,845	
H18	555,245 ( 92.7 )	346,186	209,059	218,117 ( 92.5 )	130,493	87,624	
H19	556,969 ( 93.0 )	347,174	209,795	222,536 ( 94.4 )	133,071	89,465	
H20	561,302 ( 93.7 )	350,581	210,721	224,512 ( 95.2 )	133,671	90,841	
H21	562,886 ( 94.0 )	351,387	211,499	227,637 ( 96.5 )	135,658	91,979	
H22	564,426 ( 94.3 )	352,832	211,594	227,587 ( 96.5 )	135,204	92,383	
H23	561,329 ( 93.7 )	351,236	210,093	232,023 ( 98.4 )	137,881	94,142	
H24	555,980 ( 92.9 )	348,252	207,728	234,067 ( 99.2 )	138,931	95,136	
H25	555,445 ( 92.8 )	348,994	206,451	236,242 ( 100.2 )	140,260	95,982	
H26	558,337 ( 93.2 )	351,915	206,422	236,795 ( 100.4 )	140,996	95,799	
H27	562,969 ( 94.0 )	357,012	205,957	236,619 ( 100.3 )	140,546	96,073	
H28	568,499 ( 94.9 )	362,178	206,321	235,095 ( 99.7 )	139,485	95,610	
H29	576,002 ( 96.2 )	369,132	206,870	232,484 ( 98.6 )	137,843	94,641	
H30	584,706 ( 97.7 )	377,050	207,656	228,138 ( 96.7 )	135,438	92,700	
R元	590,230 ( 98.6 )	382,835	207,395	228,028 ( 96.7 )	135,714	92,314	
R2	595,278 ( 99.4 )	388,573	206,705	230,825 ( 97.9 )	137,657	93,168	
R3	598,764 ( 100.0 )	392,631	206,133	235,858 ( 100.0 )	141,278	94,580	
R4	602,304 ( 100.6 )	396,830	205,474	238,179 ( 101.0 )	143,054	95,125	
R5	602,706 ( 100.7 )	398,407	204,299	239,326 ( 101.5 )	144,628	94,698	
R6	601,699 ( 100.5 )	399,191	202,508	239,366 ( 101.5 )	145,420	93,946	
R7	597,052 ( 99.7 )	397,024	200,028	239,323 ( 101.5 )	146,418	92,905	
R8	587,590 ( 98.1 )	391,382	196,208	239,979 ( 101.7 )	147,633	92,346	
R9	576,049 ( 96.2 )	385,220	190,829	243,230 ( 103.1 )	150,525	92,705	
R10	563,045 ( 94.0 )	378,055	184,990	246,585 ( 104.5 )	153,355	93,230	
R11	552,158 ( 92.2 )	372,459	179,699	246,893 ( 104.7 )	154,101	92,792	
R12	542,978 ( 90.7 )	367,796	175,182	243,888 ( 103.4 )	152,970	90,918	
R13	535,796 ( 89.5 )	364,823	170,973	238,054 ( 100.9 )	149,820	88,234	
R14	531,602 ( 88.8 )	363,898	167,704	231,533 ( 98.2 )	146,218	85,315	
R15	528,900 ( 88.3 )	363,514	165,386	224,919 ( 95.4 )	142,619	82,300	
R16	525,925 ( 87.8 )	362,896	163,029	219,939 ( 93.3 )	140,258	79,681	

第1表の2 公立小学校児童数の動向

地 区	児 童 数 (人)			増 減 数 (人)		増 減 率 (%)	
	平成28年度 (実数)	令和3年度 (実数)	令和8年度 (推計)	28～3年度	3～8年度	28～3年度	3～8年度
全 都	568,499	598,764	587,590	30,265	△ 11,174	5.3	△ 1.9
区 部	362,178	392,631	391,382	30,453	△ 1,249	8.4	△ 0.3
市 町 村	206,321	206,133	196,208	△ 188	△ 9,925	△ 0.1	△ 4.8
市 部	202,221	202,205	192,916	△ 16	△ 9,289	△ 0.0	△ 4.6
郡 部	2,859	2,767	2,310	△ 92	△ 457	△ 3.2	△ 16.5
島 部	1,241	1,161	982	△ 80	△ 179	△ 6.4	△ 15.4
千 代 田 区	2,574	3,219	3,729	645	510	25.1	15.8
中 央 区	5,751	8,125	9,739	2,374	1,614	41.3	19.9
港 区	8,083	10,230	10,834	2,147	604	26.6	5.9
新 宿 区	8,513	9,926	10,465	1,413	539	16.6	5.4
文 京 区	8,112	10,214	11,629	2,102	1,415	25.9	13.9
台 東 区	6,482	7,101	7,100	619	△ 1	9.5	△ 0.0
墨 田 区	9,653	10,251	10,456	598	205	6.2	2.0
江 東 区	23,112	25,402	25,837	2,290	435	9.9	1.7
品 川 区	14,500	17,021	19,694	2,521	2,673	17.4	15.7
目 黒 区	8,821	10,246	10,133	1,425	△ 113	16.2	△ 1.1
大 田 区	28,632	29,780	28,814	1,148	△ 966	4.0	△ 3.2
世 田 谷 区	34,358	38,394	36,675	4,036	△ 1,719	11.7	△ 4.5
澁 谷 区	5,867	7,149	7,854	1,282	705	21.9	9.9
中 野 区	9,056	10,432	11,287	1,376	855	15.2	8.2
杉 並 区	19,344	21,626	22,711	2,282	1,085	11.8	5.0
豊 島 区	7,764	9,055	9,704	1,291	649	16.6	7.2
北 区	11,792	13,315	14,600	1,523	1,285	12.9	9.7
荒 川 区	8,552	9,036	8,800	484	△ 236	5.7	△ 2.6
板 橋 区	22,226	23,537	22,275	1,311	△ 1,262	5.9	△ 5.4
練 馬 区	32,515	33,570	33,020	1,055	△ 550	3.2	△ 1.6
足 立 区	31,434	30,773	26,939	△ 661	△ 3,834	△ 2.1	△ 12.5
葛 飾 区	20,105	20,611	19,376	506	△ 1,235	2.5	△ 6.0
江 戸 川 区	34,932	33,618	29,711	△ 1,314	△ 3,907	△ 3.8	△ 11.6
八 王 子 市	28,160	26,306	23,007	△ 1,854	△ 3,299	△ 6.6	△ 12.5
立 川 市	8,549	8,630	8,315	81	△ 315	0.9	△ 3.7
武 蔵 野 市	5,532	6,296	6,388	764	92	13.8	1.5
三 鷹 市	8,459	9,460	9,527	1,001	67	11.8	0.7
青 梅 市	6,590	5,681	5,101	△ 909	△ 580	△ 13.8	△ 10.2
府 中 市	13,305	13,553	12,007	248	△ 1,546	1.9	△ 11.4
昭 島 市	5,469	5,638	5,333	169	△ 305	3.1	△ 5.4
調 布 市	10,541	11,358	11,349	817	△ 9	7.8	△ 0.1
町 田 市	22,878	21,244	19,504	△ 1,634	△ 1,740	△ 7.1	△ 8.2
小 金 井 市	4,970	5,828	6,570	858	742	17.3	12.7
小 平 市	9,246	10,174	10,264	928	90	10.0	0.9
日 野 市	9,224	9,363	9,081	139	△ 282	1.5	△ 3.0
東 村 山 市	7,622	7,200	6,723	△ 422	△ 477	△ 5.5	△ 6.6
国 分 寺 市	5,322	5,808	6,591	486	783	9.1	13.5
国 立 市	3,092	3,226	3,408	134	182	4.3	5.6
福 生 市	2,386	2,282	2,051	△ 104	△ 231	△ 4.4	△ 10.1
狛 江 市	3,246	3,701	3,943	455	242	14.0	6.5
東 大 和 市	4,486	4,363	3,846	△ 123	△ 517	△ 2.7	△ 11.8
清 瀬 市	3,771	3,609	3,410	△ 162	△ 199	△ 4.3	△ 5.5
東 久 留 米 市	5,533	5,603	5,424	70	△ 179	1.3	△ 3.2
武 蔵 村 山 市	4,558	3,925	3,447	△ 633	△ 478	△ 13.9	△ 12.2
多 摩 市	7,055	6,933	6,404	△ 122	△ 529	△ 1.7	△ 7.6
稲 城 市	5,444	5,329	5,310	△ 115	△ 19	△ 2.1	△ 0.4
羽 村 市	2,939	2,717	2,229	△ 222	△ 488	△ 7.6	△ 18.0
あ き る 野 市	4,479	4,051	3,522	△ 428	△ 529	△ 9.6	△ 13.1
西 東 京 市	9,365	9,927	10,162	562	235	6.0	2.4
瑞 穂 町	1,677	1,507	1,267	△ 170	△ 240	△ 10.1	△ 15.9
日 の 出 町	1,004	1,062	823	58	△ 239	5.8	△ 22.5
檜 原 村	50	51	70	1	19	2.0	37.3
奥 多 摩 町	128	147	150	19	3	14.8	2.0
大 島 町	334	301	219	△ 33	△ 82	△ 9.9	△ 27.2
利 島 村	28	24	20	△ 4	△ 4	△ 14.3	△ 16.7
新 島 村	115	114	102	△ 1	△ 12	△ 0.9	△ 10.5
神 津 島 村	115	118	104	3	△ 14	2.6	△ 11.9
三 宅 村	76	89	114	13	25	17.1	28.1
御 蔵 島 村	16	29	24	13	△ 5	81.3	△ 17.2
八 丈 町	380	308	285	△ 72	△ 23	△ 18.9	△ 7.5
青 ケ 島 村	5	8	9	3	1	60.0	12.5
小 笠 原 村	172	170	105	△ 2	△ 65	△ 1.2	△ 38.2

第1表の3 公立中学校生徒数の動向

地 区	生 徒 数 (人)			増 減 数 (人)		増 減 率 (%)	
	平成28年度 (実数)	令和3年度 (実数)	令和8年度 (推計)	28～3年度	3～8年度	28～3年度	3～8年度
全 都	235,095	235,858	239,979	763	4,121	0.3	1.7
区 部	139,485	141,278	147,633	1,793	6,355	1.3	4.5
市 町 村	95,610	94,580	92,346	△ 1,030	△ 2,234	△ 1.1	△ 2.4
市 部	93,598	92,709	90,514	△ 889	△ 2,195	△ 0.9	△ 2.4
市 部	1,417	1,316	1,299	△ 101	△ 17	△ 7.1	△ 1.3
郡 部	595	555	533	△ 40	△ 22	△ 6.7	△ 4.0
島 部							
千 代 田 区	<478> 1,065	<478> 1,277	<480> 1,431	212	154	19.9	12.1
中 央 区	1,349	1,612	2,172	263	560	19.5	34.7
港 区	1,909	2,226	2,705	317	479	16.6	21.5
新 宿 区	2,787	2,787	3,220	0	433	0.0	15.5
文 京 区	<480> 2,502	<480> 2,765	<480> 3,302	263	537	10.5	19.4
台 東 区	(477) 2,802	(474) 2,767	(480) 2,879	△ 35	112	△ 1.2	4.0
墨 田 区	(360) 4,511	(359) 4,369	(480) 4,511	△ 142	142	△ 3.1	3.3
江 東 区	7,864	8,337	8,997	473	660	6.0	7.9
品 川 区	4,898	5,121	5,988	223	867	4.6	16.9
目 黒 区	<469> 3,154	<473> 3,263	<480> 3,530	109	267	3.5	8.2
大 田 区	11,123	11,201	11,255	78	54	0.7	0.5
世 田 谷 区	10,670	11,512	12,290	842	778	7.9	6.8
澁 谷 区	1,775	1,884	2,193	109	309	6.1	16.4
中 野 区	(359) 3,504	(397) 3,729	(480) 4,307	225	578	6.4	15.5
杉 並 区	6,468	6,793	7,208	325	415	5.0	6.1
豊 島 区	2,623	2,675	2,994	52	319	2.0	11.9
北 川 区	4,565	4,536	5,334	△ 29	798	△ 0.6	17.6
荒 川 区	3,313	3,373	3,518	60	145	1.8	4.3
板 橋 区	9,201	9,263	9,743	62	480	0.7	5.2
練 馬 区	(360) 14,274	(359) 13,907	(480) 13,817	△ 367	△ 90	△ 2.6	△ 0.6
足 立 区	14,070	13,789	13,107	△ 281	△ 682	△ 2.0	△ 4.9
葛 飾 区	8,871	8,782	8,772	△ 89	△ 10	△ 1.0	△ 0.1
江 戸 川 区	16,187	15,310	14,360	△ 877	△ 950	△ 5.4	△ 6.2
八 王 子 市	<478> 13,983	<477> 13,585	<480> 12,426	△ 398	△ 1,159	△ 2.8	△ 8.5
立 川 市	<475> 4,381	<477> 4,256	<480> 4,137	△ 125	△ 119	△ 2.9	△ 2.8
武 蔵 野 市	(358) 2,172	(399) 2,371	(480) 2,642	199	271	9.2	11.4
三 鷹 市	<479> 3,721	<479> 3,946	<480> 4,185	225	239	6.0	6.1
青 梅 市	3,523	3,163	3,007	△ 360	△ 156	△ 10.2	△ 4.9
府 中 市	5,912	5,950	5,675	38	△ 275	0.6	△ 4.6
昭 島 市	2,691	2,529	2,639	△ 162	110	△ 6.0	4.3
調 布 市	4,108	4,396	4,513	288	117	7.0	2.7
町 田 市	10,902	10,268	9,599	△ 634	△ 669	△ 5.8	△ 6.5
小 金 井 市	2,240	2,180	2,414	△ 60	234	△ 2.7	10.7
小 平 市	4,055	4,212	4,521	157	309	3.9	7.3
日 野 市	4,307	4,265	4,266	△ 42	1	△ 1.0	0.0
東 村 山 市	3,480	3,561	3,126	81	△ 435	2.3	△ 12.2
国 分 寺 市	2,307	2,383	2,503	76	120	3.3	5.0
国 立 市	1,377	1,386	1,445	9	59	0.7	4.3
福 生 市	1,190	1,062	1,034	△ 128	△ 28	△ 10.8	△ 2.6
狛 江 市	1,349	1,365	1,509	16	144	1.2	10.5
東 大 和 市	2,084	2,071	1,907	△ 13	△ 164	△ 0.6	△ 7.9
清 瀬 市	1,853	1,796	1,747	△ 57	△ 49	△ 3.1	△ 2.7
東 久 留 米 市	2,738	2,575	2,541	△ 163	△ 34	△ 6.0	△ 1.3
武 蔵 村 山 市	2,194	2,154	1,918	△ 40	△ 236	△ 1.8	△ 11.0
多 摩 市	3,038	3,146	3,089	108	△ 57	3.6	△ 1.8
稲 城 市	2,268	2,366	2,188	98	△ 178	4.3	△ 7.5
羽 村 市	1,509	1,396	1,271	△ 113	△ 125	△ 7.5	△ 9.0
あ き る 野 市	2,206	2,159	1,959	△ 47	△ 200	△ 2.1	△ 9.3
西 東 京 市	4,010	4,168	4,253	158	85	3.9	2.0
瑞 穂 町	929	745	692	△ 184	△ 53	△ 19.8	△ 7.1
日 出 町	375	481	502	106	21	28.3	4.4
檜 原 村	32	23	34	△ 9	11	△ 28.1	47.8
奥 多 摩 町	81	67	71	△ 14	4	△ 17.3	6.0
大 島 町	182	151	143	△ 31	△ 8	△ 17.0	△ 5.3
利 島 村	3	15	11	12	△ 4	400.0	△ 26.7
新 島 村	84	50	46	△ 34	△ 4	△ 40.5	△ 8.0
神 津 島 村	55	45	61	△ 10	16	△ 18.2	35.6
三 宅 村	28	34	41	6	7	21.4	20.6
御 蔵 島 村	2	7	15	5	8	250.0	114.3
八 丈 町	170	168	161	△ 2	△ 7	△ 1.2	△ 4.2
青 ケ 島 村	8	2	5	△ 6	3	△ 75.0	150.0
小 笠 原 村	63	83	50	20	△ 33	31.7	△ 39.8

(注) ( ) 内は、都立中学校生徒数で内数。< >内は公立中等教育学校(前期課程)の生徒数で内数。推計方法は、今年度実数をそのまま将来にわたって固定し、学年進行させた。

第2表 出生数、公立小学校1年生数及び公立中学校3年生数の推移

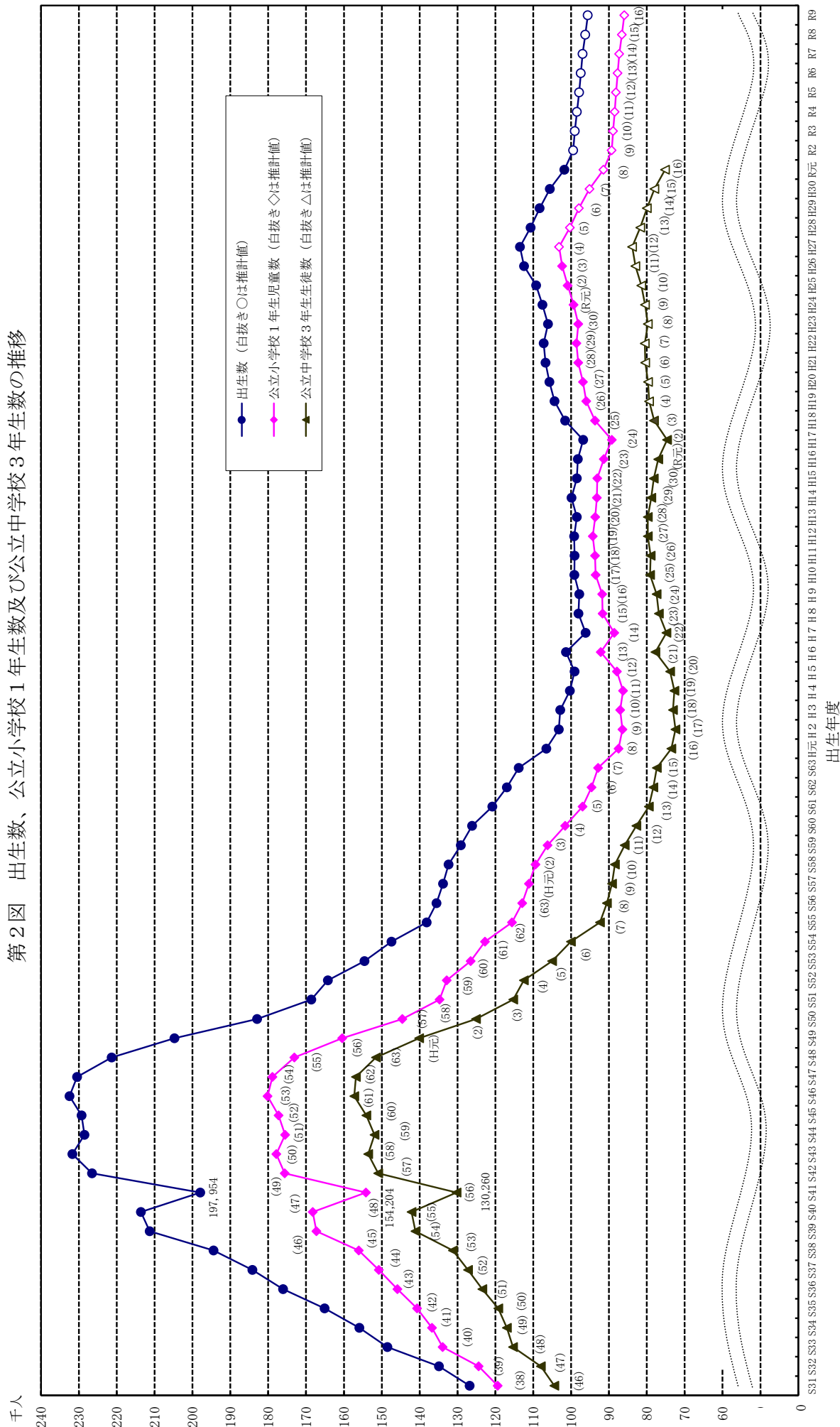
単位：人

出生年度	出生数	公立小学校1年生数		公立中学校3年生数		出生年度	出生数	公立小学校1年生数		公立中学校3年生数	
		進学年度	児童数	進学年度	生徒数			進学年度	児童数	進学年度	生徒数
S31	126,810	S38	119,418	S46	104,462	H4	100,313	H11	86,295	H19	72,731
S32	134,912	S39	124,417	S47	108,021	H5	99,101	H12	87,930	H20	73,873
S33	148,503	S40	133,926	S48	115,347	H6	101,354	H13	92,164	H21	77,729
S34	155,919	S41	136,735	S49	116,969	H7	96,184	H14	88,626	H22	74,831
S35	165,113	S42	140,678	S50	119,244	H8	98,044	H15	91,670	H23	76,808
S36	176,094	S43	145,898	S51	123,476	H9	97,848	H16	91,770	H24	77,417
S37	184,154	S44	150,817	S52	127,229	H10	99,115	H17	93,531	H25	79,140
S38	194,452	S45	156,087	S53	131,217	H11	99,062	H18	93,681	H26	79,011
S39	211,286	S46	167,277	S54	141,106	H12	99,212	H19	94,285	H27	79,749
S40	213,607	S47	168,268	S55	142,171	H13	98,516	H20	93,639	H28	79,731
S41	197,954	S48	154,204	S56	130,260	H14	99,878	H21	93,179	H29	78,840
S42	226,519	S49	175,637	S57	150,953	H15	98,497	H22	93,097	H30	78,159
S43	231,709	S50	177,834	S58	153,626	H16	98,234	H23	91,361	R元	76,989
S44	228,551	S51	175,555	S59	151,901	H17	96,808	H24	89,262	R2	74,642
S45	229,296	S52	177,278	S60	154,109	H18	101,586	H25	93,705	R3	78,071
S46	232,478	S53	180,175	S61	157,282	H19	104,394	H26	95,988	R4	79,383
S47	230,499	S54	178,874	S62	156,819	H20	105,719	H27	96,887	R5	79,687
S48	221,360	S55	173,078	S63	151,526	H21	106,738	H28	98,106	R6	80,402
S49	204,746	S56	160,473	H元	140,141	H22	107,234	H29	98,587	R7	80,539
S50	182,934	S57	144,601	H2	125,128	H23	106,114	H30	98,097	R8	79,722
S51	168,609	S58	134,762	H3	115,277	H24	107,549	R元	99,333	R9	80,471
S52	164,248	S59	132,868	H4	112,497	H25	109,271	R2	100,887	R10	81,453
S53	154,552	S60	126,551	H5	105,057	H26	112,412	R3	102,363	R11	83,002
S54	147,444	S61	122,773	H6	100,083	H27	113,505	R4	103,166	R12	83,852
S55	138,132	S62	115,644	H7	92,400	H28	110,701	R5	100,306	R13	81,740
S56	135,540	S63	112,942	H8	90,535	H29	108,293	R6	97,933	R14	79,962
S57	133,846	H元	111,155	H9	89,209	H30	105,591	R7	95,143	R15	77,981
S58	132,349	H2	109,400	H10	88,444	R元	101,745	R8	91,416	R16	75,166
S59	129,109	H3	106,224	H11	85,870	R2	99,435	R9	89,261		
S60	126,178	H4	101,565	H12	82,744	R3	99,019	R10	88,908		
S61	120,786	H5	96,991	H13	79,491	R4	98,451	R11	88,483		
S62	116,956	H6	94,592	H14	78,263	R5	97,875	R12	88,120		
S63	113,823	H7	92,876	H15	77,361	R6	97,414	R13	87,702		
H元	106,528	H8	87,467	H16	73,526	R7	96,968	R14	87,268		
H2	103,233	H9	86,455	H17	72,435	R8	96,241	R15	86,583		
H3	102,885	H10	87,019	H18	73,122	R9	95,586	R16	85,956		

(注) 1 太枠内の値は推計値、それ以外は実数である(表の見方については第2図の説明を参照)。

2 令和元年度の出生数は速報値である。

第2図 出生数、公立小学校1年生数及び公立中学校3年生数の推移



(注) このグラフは、出生した子供が小学校1年生、中学校3年生に進学した時の人数の変化を示したものである。  
 ( ) 数値は、その年度に出生した子供が、それぞれの学年に進学する年度である。  
 例えば、昭和41年度に出生した197,954人が小学校1年生になった昭和48年度〔縦下の(48)〕には154,204人、中学校3年生になった昭和56年度〔更にその縦下の(56)〕には130,260人に変化したことを示している。



## Ⅱ 結 果 表

- 1 5～0年後就学予定者数とは、4月1日時点の1～6歳の幼児数である。
- 2 0年後就学予定者数とは、その年の4月に入学する予定の幼児数である。
- 3 ( )内は、令和3年5月1日現在の特別学級（特別支援・夜間・日本語学級・不登校特例校）の児童・生徒数（通級生徒を除く。）で、内数である。  
なお、特別学級の児童・生徒数については、令和4年度以降の推計数においても( )内の数値を固定して使用した。
- 4 都立中学校及び公立中等教育学校（前期課程）の生徒数は、所在地の区市町村に含め、今年度実数をそのまま将来にわたって固定し、学年進行させた。

1 就学予定者・公立小学校児童数・公立中学校生徒数の推計

区 分		3年度 (実数)	4年度	5年度	6年度	7年度	8年度		
全	就学予定者	5年後	98,788	96,116	95,681	95,099	94,517	94,051	
		4年後	102,375	98,371	95,694	95,256	94,669	94,083	
		3年後	104,291	101,307	97,343	94,682	94,244	93,657	
		2年後	106,092	103,613	100,651	96,712	94,060	93,622	
		1年後	108,732	105,721	103,244	100,294	96,369	93,720	
		0年後	107,639	108,491	105,486	103,009	100,068	96,150	
		計	598,764 ( 8,138 )	602,304	602,706	601,699	597,052	587,590	
	小学校	指数	100.0	100.6	100.7	100.5	99.7	98.1	
		1年生	102,363 ( 1,086 )	103,166	100,306	97,933	95,143	91,416	
		2年生	100,545 ( 1,197 )	102,015	102,813	99,963	97,594	94,814	
		3年生	99,208 ( 1,333 )	100,313	101,779	102,573	99,729	97,362	
		4年生	98,301 ( 1,481 )	99,162	100,264	101,728	102,521	99,678	
		5年生	99,254 ( 1,553 )	98,292	99,151	100,251	101,714	102,505	
6年生		99,093 ( 1,488 )	99,356	98,393	99,251	100,351	101,815		
都	中学校	計	235,858 ( 4,829 )	238,179	239,326	239,366	239,323	239,979	
		指数	100.0	101.0	101.5	101.5	101.5	101.7	
		1年生	78,867 ( 1,545 )	79,575	79,707	78,898	79,530	80,367	
		2年生	78,920 ( 1,662 )	79,221	79,932	80,066	79,254	79,890	
		3年生	78,071 ( 1,622 )	79,383	79,687	80,402	80,539	79,722	
区	就学予定者	5年後	69,991	68,479	68,292	68,053	67,809	67,652	
		4年後	71,617	68,855	67,367	67,183	66,948	66,708	
		3年後	72,360	70,155	67,449	65,992	65,811	65,581	
		2年後	72,646	71,384	69,209	66,539	65,102	64,924	
		1年後	74,025	72,016	70,765	68,608	65,962	64,537	
		0年後	72,805	73,554	71,558	70,315	68,172	65,542	
		計	392,631 ( 4,211 )	396,830	398,407	399,191	397,024	391,382	
	小学校	指数	100.0	101.1	101.5	101.7	101.1	99.7	
		1年生	68,298 ( 585 )	69,001	67,128	65,962	63,952	61,485	
		2年生	66,720 ( 659 )	67,862	68,560	66,699	65,541	63,543	
		3年生	65,324 ( 667 )	66,358	67,494	68,188	66,337	65,186	
		4年生	64,182 ( 775 )	65,139	66,170	67,303	67,995	66,149	
		5年生	64,426 ( 777 )	64,056	65,011	66,040	67,171	67,861	
6年生		63,681 ( 748 )	64,414	64,044	64,999	66,028	67,158		
部	中学校	計	141,278 ( 2,541 )	143,054	144,628	145,420	146,418	147,633	
		指数	100.0	101.3	102.4	102.9	103.6	104.5	
		1年生	47,404 ( 796 )	47,915	48,467	48,188	48,907	49,681	
		2年生	47,154 ( 896 )	47,659	48,172	48,727	48,447	49,170	
		3年生	46,720 ( 849 )	47,480	47,989	48,505	49,064	48,782	
市	就学予定者	5年後	28,797	27,637	27,389	27,046	26,708	26,399	
		4年後	30,758	29,516	28,327	28,073	27,721	27,375	
		3年後	31,931	31,152	29,894	28,690	28,433	28,076	
		2年後	33,446	32,229	31,442	30,173	28,958	28,698	
		1年後	34,707	33,705	32,479	31,686	30,407	29,183	
		0年後	34,834	34,937	33,928	32,694	31,896	30,608	
		計	206,133 ( 3,927 )	205,474	204,299	202,508	200,028	196,208	
	郡	小学校	指数	100.0	99.7	99.1	98.2	97.0	95.2
			1年生	34,065 ( 501 )	34,165	33,178	31,971	31,191	29,931
			2年生	33,825 ( 538 )	34,153	34,253	33,264	32,053	31,271
			3年生	33,884 ( 666 )	33,955	34,285	34,385	33,392	32,176
			4年生	34,119 ( 706 )	34,023	34,094	34,425	34,526	33,529
			5年生	34,828 ( 776 )	34,236	34,140	34,211	34,543	34,644
6年生			35,412 ( 740 )	34,942	34,349	34,252	34,323	34,657	
島	中学校	計	94,580 ( 2,288 )	95,125	94,698	93,946	92,905	92,346	
		指数	100.0	100.6	100.1	99.3	98.2	97.6	
		1年生	31,463 ( 749 )	31,660	31,240	30,710	30,623	30,686	
		2年生	31,766 ( 766 )	31,562	31,760	31,339	30,807	30,720	
		3年生	31,351 ( 773 )	31,903	31,698	31,897	31,475	30,940	



9年度	10年度	11年度	12年度	13年度	14年度	15年度	16年度
93,608	92,893	92,246					
93,672	93,226	92,508	91,858				
93,297	92,880	92,433	91,718	91,068			
93,190	92,826	92,405	91,957	91,244	90,594		
93,358	92,924	92,556	92,133	91,684	90,971	90,321	
93,574	93,211	92,775	92,405	91,980	91,529	90,817	90,166
576,049	563,045	552,158	542,978	535,796	531,602	528,900	525,925
96.2	94.0	92.2	90.7	89.5	88.8	88.3	87.8
89,261	88,908	88,483	88,120	87,702	87,268	86,583	85,956
91,411	89,253	88,899	88,472	88,108	87,688	87,253	86,568
94,945	91,537	89,374	89,018	88,590	88,224	87,802	87,365
97,594	95,171	91,755	89,585	89,228	88,798	88,430	88,006
99,943	97,852	95,423	91,997	89,820	89,462	89,030	88,661
102,895	100,324	98,224	95,786	92,348	90,162	89,802	89,369
243,230	246,585	246,893	243,888	238,054	231,533	224,919	219,939
103.1	104.5	104.7	103.4	100.9	98.2	95.4	93.3
81,895	82,730	80,647	78,888	76,934	74,157	72,319	72,001
80,864	82,402	83,244	81,148	79,380	77,414	74,619	72,772
80,471	81,453	83,002	83,852	81,740	79,962	77,981	75,166
67,502	67,150	66,852					
66,749	66,601	66,254	65,960				
65,654	65,694	65,548	65,207	64,917			
64,917	64,989	65,029	64,884	64,547	64,260		
64,503	64,496	64,567	64,607	64,463	64,128	63,843	
64,257	64,223	64,216	64,287	64,327	64,183	63,850	63,566
385,220	378,055	372,459	367,796	364,823	363,898	363,514	362,896
98.1	96.3	94.9	93.7	92.9	92.7	92.6	92.4
60,633	60,601	60,595	60,662	60,699	60,564	60,249	59,981
61,372	60,522	60,490	60,484	60,551	60,588	60,453	60,139
63,534	61,363	60,514	60,482	60,476	60,543	60,580	60,445
65,277	63,623	61,449	60,599	60,567	60,561	60,628	60,665
66,283	65,409	63,752	61,573	60,721	60,689	60,683	60,751
68,121	66,537	65,659	63,996	61,809	60,953	60,921	60,915
150,525	153,355	154,101	152,970	149,820	146,218	142,619	140,258
106.5	108.5	109.1	108.3	106.0	103.5	100.9	99.3
50,872	51,602	50,402	49,737	48,477	46,820	46,172	46,148
50,063	51,263	51,999	50,790	50,120	48,850	47,180	46,527
49,590	50,490	51,700	52,443	51,223	50,548	49,267	47,583
26,106	25,743	25,394					
26,923	26,625	26,254	25,898				
27,643	27,186	26,885	26,511	26,151			
28,273	27,837	27,376	27,073	26,697	26,334		
28,855	28,428	27,989	27,526	27,221	26,843	26,478	
29,317	28,988	28,559	28,118	27,653	27,346	26,967	26,600
190,829	184,990	179,699	175,182	170,973	167,704	165,386	163,029
92.6	89.7	87.2	85.0	82.9	81.4	80.2	79.1
28,628	28,307	27,888	27,458	27,003	26,704	26,334	25,975
30,039	28,731	28,409	27,988	27,557	27,100	26,800	26,429
31,411	30,174	28,860	28,536	28,114	27,681	27,222	26,920
32,317	31,548	30,306	28,986	28,661	28,237	27,802	27,341
33,660	32,443	31,671	30,424	29,099	28,773	28,347	27,910
34,774	33,787	32,565	31,790	30,539	29,209	28,881	28,454
92,705	93,230	92,792	90,918	88,234	85,315	82,300	79,681
98.0	98.6	98.1	96.1	93.3	90.2	87.0	84.2
31,023	31,128	30,245	29,151	28,457	27,337	26,147	25,853
30,801	31,139	31,245	30,358	29,260	28,564	27,439	26,245
30,881	30,963	31,302	31,409	30,517	29,414	28,714	27,583

区 分		3年度 (実数)	4年度	5年度	6年度	7年度	8年度	
市	就学 予 定 者	5年後	28,342					
		4年後	30,266	29,041				
		3年後	31,385	30,645	29,405			
		2年後	32,861	31,671	30,925	29,675		
		1年後	34,081	33,121	31,921	31,170	29,908	
		0年後	34,179	34,308	33,344	32,136	31,379	30,108
		計	202,205 ( 3,871 )	201,647	200,568	198,885	196,564	192,916
	小 学 校	指 数	100.0	99.7	99.2	98.4	97.2	95.4
		1年生	33,434 ( 491 )	33,550	32,610	31,427	30,686	29,443
		2年生	33,161 ( 534 )	33,530	33,647	32,704	31,514	30,771
		3年生	33,226 ( 655 )	33,298	33,662	33,777	32,832	31,638
		4年生	33,470 ( 692 )	33,369	33,437	33,801	33,917	32,968
		5年生	34,176 ( 765 )	33,596	33,492	33,562	33,929	34,043
6年生		34,738 ( 734 )	34,304	33,720	33,614	33,686	34,053	
部 中 学 校	計	92,709 ( 2,244 )	93,254	92,846	92,095	91,079	90,514	
	指 数	100.0	100.6	100.1	99.3	98.2	97.6	
	1年生	30,858 ( 729 )	31,015	30,623	30,101	30,003	30,065	
	2年生	31,137 ( 753 )	30,961	31,124	30,731	30,208	30,109	
	3年生	30,714 ( 762 )	31,278	31,099	31,263	30,868	30,340	
	<hr/>							
	郡	就学 予 定 者	5年後	280				
4年後			317	297				
3年後			361	331	310			
2年後			392	373	341	320		
1年後			430	399	379	346	328	
0年後			449	438	404	385	352	334
計			2,767 ( 36 )	2,701	2,629	2,554	2,433	2,310
小 学 校		指 数	100.0	97.6	95.0	92.3	87.9	83.5
		1年生	438 ( 7 )	432	398	380	349	331
		2年生	456 ( 3 )	436	429	395	379	348
		3年生	470 ( 4 )	448	433	426	393	375
		4年生	452 ( 8 )	467	450	435	427	394
		5年生	472 ( 10 )	456	473	455	439	432
	6年生	479 ( 4 )	462	446	463	446	430	
部 中 学 校	計	1,316 ( 28 )	1,324	1,328	1,319	1,309	1,299	
	指 数	100.0	100.6	100.9	100.2	99.5	98.7	
	1年生	438 ( 12 )	455	443	430	446	431	
	2年生	437 ( 10 )	437	453	440	427	444	
	3年生	441 ( 6 )	432	432	449	436	424	
	<hr/>							
	島	就学 予 定 者	5年後	175				
4年後			175	178				
3年後			185	176	179			
2年後			193	185	176	178		
1年後			196	185	179	170	171	
0年後			206	191	180	173	165	166
計			1,161 ( 20 )	1,126	1,102	1,069	1,031	982
小 学 校		指 数	100.0	97.0	94.9	92.1	88.8	84.6
		1年生	193 ( 3 )	183	170	164	156	157
		2年生	208 ( 1 )	187	177	165	160	152
		3年生	188 ( 7 )	209	190	182	167	163
		4年生	197 ( 6 )	187	207	189	182	167
		5年生	180 ( 1 )	184	175	194	175	169
	6年生	195 ( 2 )	176	183	175	191	174	
部 中 学 校	計	555 ( 16 )	547	524	532	517	533	
	指 数	100.0	98.6	94.4	95.9	93.2	96.0	
	1年生	167 ( 8 )	190	174	179	174	190	
	2年生	192 ( 3 )	164	183	168	172	167	
	3年生	196 ( 5 )	193	167	185	171	176	

区 分	3年度 (実数)	4年度	5年度	6年度	7年度	8年度	
千代田区	就学予 定者	5年後 636					
		4年後 621	662				
		3年後 625	627	666			
		2年後 686	637	638	665		
		1年後 621	704	655	647	675	
		0年後 688	654	739	681	671	702
	小 学 校	計 3,219 ( 25 )	3,317	3,507	3,626	3,662	3,729
		指 数 100.0	103.0	108.9	112.6	113.8	115.8
		1年生 611 ( 4 )	582	657	606	598	625
		2年生 549 ( 3 )	611	582	650	601	593
		3年生 564 ( 8 )	567	632	597	667	617
		4年生 480 ( 5 )	566	567	625	591	662
		5年生 498 ( 2 )	485	571	568	628	593
	6年生 517 ( 3 )	506	498	580	577	639	
中 学 校	計 1,277 ( 9 )	1,304	1,305	1,320	1,371	1,431	
	指 数 100.0	102.1	102.2	103.4	107.4	112.1	
	1年生 407 ( 2 )	440	434	425	495	493	
	2年生 447 ( 3 )	411	449	439	430	501	
	3年生 423 ( 4 )	453	422	456	446	437	
中央区	就学予 定者	5年後 1,898					
		4年後 1,887	1,829				
		3年後 1,900	1,820	1,766			
		2年後 1,786	1,862	1,786	1,833		
		1年後 1,815	1,762	1,840	1,846	1,816	
		0年後 1,784	1,794	1,743	1,887	1,830	1,802
	小 学 校	計 8,125 ( 62 )	8,496	8,787	9,363	9,590	9,739
		指 数 100.0	104.6	108.1	115.2	118.0	119.9
		1年生 1,617 ( 8 )	1,632	1,586	1,723	1,671	1,647
		2年生 1,446 ( 5 )	1,571	1,593	1,602	1,686	1,637
		3年生 1,373 ( 14 )	1,425	1,559	1,629	1,593	1,677
		4年生 1,303 ( 13 )	1,369	1,423	1,596	1,629	1,594
		5年生 1,229 ( 13 )	1,283	1,353	1,440	1,580	1,613
	6年生 1,157 ( 9 )	1,216	1,273	1,373	1,431	1,571	
中 学 校	計 1,612 ( 25 )	1,662	1,754	1,958	2,065	2,172	
	指 数 100.0	103.1	108.8	121.5	128.1	134.7	
	1年生 530 ( 8 )	589	622	680	720	752	
	2年生 537 ( 9 )	533	594	653	686	726	
	3年生 545 ( 8 )	540	538	625	659	694	
港区	就学予 定者	5年後 2,553					
		4年後 2,585	2,534				
		3年後 2,628	2,533	2,461			
		2年後 2,684	2,579	2,467	2,392		
		1年後 2,649	2,640	2,521	2,409	2,336	
		0年後 2,545	2,609	2,586	2,468	2,359	2,291
	小 学 校	計 10,230 ( 81 )	10,591	10,821	10,946	10,896	10,834
		指 数 100.0	103.5	105.8	107.0	106.5	105.9
		1年生 1,903 ( 10 )	1,977	1,962	1,877	1,796	1,750
		2年生 1,767 ( 9 )	1,859	1,927	1,910	1,827	1,752
		3年生 1,762 ( 12 )	1,749	1,838	1,902	1,885	1,806
		4年生 1,645 ( 16 )	1,750	1,734	1,820	1,884	1,869
		5年生 1,616 ( 15 )	1,625	1,724	1,705	1,790	1,856
	6年生 1,537 ( 19 )	1,631	1,636	1,732	1,714	1,801	
中 学 校	計 2,226 ( 44 )	2,349	2,476	2,554	2,655	2,705	
	指 数 100.0	105.5	111.2	114.7	119.3	121.5	
	1年生 770 ( 19 )	813	862	866	916	911	
	2年生 727 ( 13 )	782	811	858	861	912	
	3年生 729 ( 12 )	754	803	830	878	882	

区 分		3年度 (実数)	4年度	5年度	6年度	7年度	8年度		
新	就学 予 定 者	5年後	2,161						
		4年後	2,141	2,068					
		3年後	2,215	2,045	1,993				
		2年後	2,129	2,143	1,993	1,926			
		1年後	2,122	2,077	2,102	1,942	1,904		
		0年後	1,975	2,070	2,034	2,048	1,913	1,860	
		計	9,926 ( 122 )	10,161	10,352	10,539	10,542	10,465	
宿	小 学 校	指 数	100.0	102.4	104.3	106.2	106.2	105.4	
		1年生	1,777 ( 23 )	1,851	1,821	1,833	1,716	1,670	
		2年生	1,693 ( 21 )	1,741	1,814	1,775	1,805	1,676	
		3年生	1,707 ( 19 )	1,678	1,727	1,791	1,770	1,785	
		4年生	1,563 ( 21 )	1,704	1,679	1,722	1,798	1,766	
		5年生	1,604 ( 20 )	1,580	1,724	1,693	1,749	1,816	
		6年生	1,582 ( 18 )	1,607	1,587	1,725	1,704	1,752	
区	中 学 校	計	2,787 ( 51 )	2,892	2,987	3,042	3,160	3,220	
		指 数	100.0	103.8	107.2	109.1	113.4	115.5	
		1年生	936 ( 17 )	991	1,011	997	1,093	1,077	
		2年生	938 ( 20 )	955	1,012	1,029	1,024	1,113	
		3年生	913 ( 14 )	946	964	1,016	1,043	1,030	
		<hr/>							
		文	就学 予 定 者	5年後	1,966				
4年後	2,012			1,972					
3年後	2,011			2,034	2,004				
2年後	2,081			2,023	2,056	2,022			
1年後	2,067			2,101	2,049	2,081	2,044		
0年後	2,081			2,100	2,142	2,088	2,118	2,082	
計	10,214 ( 159 )			10,581	10,980	11,287	11,530	11,629	
京	小 学 校	指 数	100.0	103.6	107.5	110.5	112.9	113.9	
		1年生	1,896 ( 41 )	1,948	1,988	1,938	1,965	1,932	
		2年生	1,813 ( 23 )	1,897	1,933	1,969	1,919	1,946	
		3年生	1,694 ( 23 )	1,814	1,900	1,933	1,967	1,919	
		4年生	1,613 ( 26 )	1,702	1,823	1,906	1,937	1,973	
		5年生	1,592 ( 25 )	1,621	1,709	1,828	1,910	1,943	
		6年生	1,606 ( 21 )	1,599	1,627	1,713	1,832	1,916	
区	中 学 校	計	2,765 ( 57 )	2,880	2,964	3,082	3,151	3,302	
		指 数	100.0	104.2	107.2	111.5	114.0	119.4	
		1年生	914 ( 25 )	1,023	1,021	1,040	1,095	1,173	
		2年生	936 ( 15 )	914	1,017	1,014	1,031	1,087	
		3年生	915 ( 17 )	943	926	1,028	1,025	1,042	
		<hr/>							
		台	就学 予 定 者	5年後	1,370				
4年後	1,280			1,298					
3年後	1,275			1,215	1,227				
2年後	1,218			1,246	1,183	1,192			
1年後	1,220			1,199	1,221	1,159	1,166		
0年後	1,221			1,208	1,182	1,203	1,140	1,148	
計	7,101 ( 47 )			7,200	7,168	7,217	7,132	7,100	
東	小 学 校	指 数	100.0	101.4	100.9	101.6	100.4	100.0	
		1年生	1,236 ( 6 )	1,237	1,210	1,230	1,166	1,174	
		2年生	1,195 ( 8 )	1,229	1,230	1,203	1,221	1,158	
		3年生	1,232 ( 8 )	1,188	1,222	1,222	1,195	1,213	
		4年生	1,146 ( 7 )	1,208	1,167	1,200	1,199	1,172	
		5年生	1,209 ( 8 )	1,139	1,204	1,163	1,194	1,195	
		6年生	1,083 ( 10 )	1,199	1,135	1,199	1,157	1,188	
区	中 学 校	計	2,767 ( 36 )	2,693	2,756	2,816	2,911	2,879	
		指 数	100.0	97.3	99.6	101.8	105.2	104.0	
		1年生	877 ( 11 )	893	988	938	989	957	
		2年生	926 ( 14 )	875	892	986	936	987	
		3年生	964 ( 11 )	925	876	892	986	935	

区 分		3年度 (実数)	4年度	5年度	6年度	7年度	8年度	
墨田区	就学予 定者	5年後	2,069					
		4年後	2,106	1,956				
		3年後	2,061	2,003	1,858			
		2年後	1,955	1,988	1,929	1,789		
		1年後	1,995	1,908	1,937	1,881	1,746	
		0年後	1,867	1,953	1,865	1,895	1,841	1,711
		計	10,251 ( 136 )	10,392	10,448	10,578	10,574	10,456
	小学 校	指 数	100.0	101.4	101.9	103.2	103.2	102.0
		1年生	1,756 ( 10 )	1,853	1,770	1,798	1,746	1,623
		2年生	1,736 ( 32 )	1,754	1,853	1,772	1,802	1,751
		3年生	1,734 ( 24 )	1,733	1,734	1,833	1,754	1,785
		4年生	1,646 ( 28 )	1,746	1,738	1,739	1,840	1,762
		5年生	1,672 ( 20 )	1,630	1,720	1,712	1,715	1,815
6年生		1,707 ( 22 )	1,676	1,633	1,724	1,717	1,720	
中学校	計	4,369 ( 100 )	4,400	4,438	4,449	4,466	4,511	
	指 数	100.0	100.7	101.6	101.8	102.2	103.3	
	1年生	1,424 ( 27 )	1,503	1,475	1,439	1,519	1,516	
	2年生	1,440 ( 37 )	1,440	1,516	1,487	1,452	1,534	
	3年生	1,505 ( 36 )	1,457	1,447	1,523	1,495	1,461	
江東区	就学予 定者	5年後	4,057					
		4年後	4,382	4,236				
		3年後	4,414	4,461	4,236			
		2年後	4,524	4,456	4,434	4,190		
		1年後	4,528	4,552	4,427	4,387	4,146	
		0年後	4,446	4,550	4,525	4,386	4,346	4,111
		計	25,402 ( 274 )	25,947	26,232	26,219	26,167	25,837
	小学 校	指 数	100.0	102.1	103.3	103.2	103.0	101.7
		1年生	4,447 ( 28 )	4,517	4,491	4,355	4,312	4,080
		2年生	4,335 ( 50 )	4,469	4,505	4,467	4,334	4,294
		3年生	4,238 ( 41 )	4,335	4,424	4,449	4,411	4,283
		4年生	4,223 ( 62 )	4,269	4,336	4,414	4,440	4,404
		5年生	4,104 ( 47 )	4,237	4,245	4,303	4,381	4,408
6年生		4,055 ( 46 )	4,120	4,231	4,231	4,289	4,368	
中学校	計	8,337 ( 109 )	8,470	8,626	8,748	8,864	8,997	
	指 数	100.0	101.6	103.5	104.9	106.3	107.9	
	1年生	2,839 ( 28 )	2,853	2,893	2,970	2,974	3,023	
	2年生	2,752 ( 42 )	2,857	2,873	2,907	2,985	2,990	
	3年生	2,746 ( 39 )	2,760	2,860	2,871	2,905	2,984	
品川区	就学予 定者	5年後	3,615					
		4年後	3,632	3,598				
		3年後	3,518	3,598	3,581			
		2年後	3,524	3,497	3,592	3,589		
		1年後	3,479	3,516	3,506	3,610	3,597	
		0年後	3,278	3,485	3,535	3,533	3,629	3,616
		計	17,021 ( 177 )	17,614	18,245	18,867	19,380	19,694
	小学 校	指 数	100.0	103.5	107.2	110.8	113.9	115.7
		1年生	3,062 ( 26 )	3,285	3,333	3,333	3,423	3,412
		2年生	3,083 ( 28 )	3,039	3,272	3,327	3,320	3,408
		3年生	2,875 ( 28 )	3,047	3,016	3,254	3,301	3,293
		4年生	2,717 ( 33 )	2,872	3,055	3,030	3,261	3,308
		5年生	2,677 ( 28 )	2,701	2,863	3,050	3,021	3,250
6年生		2,607 ( 34 )	2,670	2,706	2,873	3,054	3,023	
中学校	計	5,121 ( 106 )	5,236	5,357	5,520	5,714	5,988	
	指 数	100.0	102.2	104.6	107.8	111.6	116.9	
	1年生	1,704 ( 33 )	1,779	1,827	1,861	1,975	2,106	
	2年生	1,720 ( 37 )	1,717	1,792	1,844	1,875	1,987	
	3年生	1,697 ( 36 )	1,740	1,738	1,815	1,864	1,895	

区 分		3年度 (実数)	4年度	5年度	6年度	7年度	8年度	
黒 区	就学 予 定 者	5年後	2,226					
		4年後	2,118	2,143				
		3年後	2,218	2,082	2,107			
		2年後	2,115	2,184	2,050	2,067		
		1年後	2,150	2,091	2,160	2,022	2,048	
		0年後	2,283	2,143	2,084	2,146	2,015	2,038
		計	10,246 ( 85 )	10,285	10,222	10,277	10,223	10,133
	小 学 校	指 数	100.0	100.4	99.8	100.3	99.8	98.9
		1年生	1,826 ( 13 )	1,724	1,679	1,728	1,624	1,643
		2年生	1,732 ( 17 )	1,825	1,726	1,675	1,729	1,623
		3年生	1,684 ( 14 )	1,726	1,818	1,717	1,671	1,723
		4年生	1,638 ( 12 )	1,661	1,705	1,794	1,699	1,651
		5年生	1,722 ( 20 )	1,636	1,667	1,708	1,800	1,703
		6年生	1,644 ( 9 )	1,713	1,627	1,655	1,700	1,790
	中 学 校	計	3,263 ( 48 )	3,354	3,425	3,510	3,535	3,530
		指 数	100.0	102.8	105.0	107.6	108.3	108.2
		1年生	1,055 ( 16 )	1,145	1,203	1,143	1,166	1,198
		2年生	1,138 ( 15 )	1,053	1,145	1,200	1,143	1,165
		3年生	1,070 ( 17 )	1,156	1,077	1,167	1,226	1,167
大 田 区	就学 予 定 者	5年後	5,050					
		4年後	5,204	4,907				
		3年後	5,307	5,043	4,748			
		2年後	5,167	5,234	4,967	4,677		
		1年後	5,463	5,116	5,176	4,913	4,634	
		0年後	5,401	5,425	5,076	5,137	4,881	4,607
		計	29,780 ( 295 )	29,962	29,756	29,653	29,426	28,814
	小 学 校	指 数	100.0	100.6	99.9	99.6	98.8	96.8
		1年生	5,212 ( 27 )	5,203	4,870	4,929	4,679	4,419
		2年生	5,025 ( 52 )	5,150	5,156	4,830	4,893	4,650
		3年生	4,844 ( 35 )	4,975	5,093	5,102	4,781	4,848
		4年生	4,909 ( 57 )	4,802	4,942	5,061	5,074	4,759
		5年生	4,924 ( 63 )	4,900	4,793	4,935	5,057	5,072
		6年生	4,866 ( 61 )	4,932	4,902	4,796	4,942	5,066
	中 学 校	計	11,201 ( 204 )	11,145	11,286	11,268	11,227	11,255
		指 数	100.0	99.5	100.8	100.6	100.2	100.5
		1年生	3,767 ( 64 )	3,718	3,766	3,749	3,671	3,790
		2年生	3,636 ( 74 )	3,787	3,735	3,785	3,770	3,693
		3年生	3,798 ( 66 )	3,640	3,785	3,734	3,786	3,772
世 田 谷 区	就学 予 定 者	5年後	6,553					
		4年後	6,983	6,515				
		3年後	7,093	6,883	6,447			
		2年後	7,317	7,042	6,853	6,401		
		1年後	7,534	7,311	7,054	6,847	6,413	
		0年後	7,707	7,548	7,338	7,068	6,877	6,431
		計	38,394 ( 351 )	38,436	38,270	37,903	37,562	36,675
	小 学 校	指 数	100.0	100.1	99.7	98.7	97.8	95.5
		1年生	6,633 ( 52 )	6,502	6,323	6,093	5,929	5,550
		2年生	6,422 ( 53 )	6,584	6,469	6,281	6,068	5,898
		3年生	6,271 ( 67 )	6,404	6,584	6,462	6,287	6,070
		4年生	6,375 ( 58 )	6,223	6,359	6,531	6,421	6,240
		5年生	6,413 ( 66 )	6,332	6,207	6,339	6,520	6,404
		6年生	6,280 ( 55 )	6,391	6,328	6,197	6,337	6,513
	中 学 校	計	11,512 ( 222 )	11,929	12,200	12,320	12,307	12,290
		指 数	100.0	103.6	106.0	107.0	106.9	106.8
		1年生	3,945 ( 72 )	4,016	4,108	4,072	3,995	4,092
		2年生	3,867 ( 68 )	3,966	4,036	4,124	4,093	4,013
		3年生	3,700 ( 82 )	3,947	4,056	4,124	4,219	4,185

区 分		3年度 (実数)	4年度	5年度	6年度	7年度	8年度		
渋谷区	就学予 定者	5年後	1,801						
		4年後	1,769	1,739					
		3年後	1,824	1,719	1,689				
		2年後	1,775	1,785	1,683	1,654			
		1年後	1,857	1,750	1,760	1,660	1,635		
		0年後	1,681	1,836	1,730	1,740	1,645	1,620	
		計	7,149 ( 81 )	7,427	7,641	7,795	7,901	7,854	
小学校	指 数	100.0	103.9	106.9	109.0	110.5	109.9		
		1年生	1,308 ( 15 )	1,461	1,378	1,386	1,311	1,290	
		2年生	1,318 ( 10 )	1,284	1,431	1,350	1,360	1,286	
		3年生	1,156 ( 9 )	1,284	1,253	1,397	1,321	1,330	
		4年生	1,164 ( 13 )	1,147	1,276	1,246	1,391	1,315	
		5年生	1,087 ( 14 )	1,157	1,140	1,269	1,241	1,385	
		6年生	1,116 ( 20 )	1,094	1,163	1,147	1,277	1,248	
中学校	計	1,884 ( 30 )	1,926	1,972	2,056	2,078	2,193		
		指 数	100.0	102.2	104.7	109.1	110.3	116.4	
		1年生	622 ( 11 )	680	663	706	698	778	
		2年生	622 ( 14 )	629	687	670	715	706	
		3年生	640 ( 5 )	617	622	680	665	709	
		<hr/>							
		中野区	就学予 定者	5年後	2,236				
4年後	2,218			2,149					
3年後	2,156			2,128	2,069				
2年後	2,109			2,085	2,065	2,006			
1年後	2,185			2,073	2,056	2,033	1,977		
0年後	2,062			2,159	2,054	2,036	2,015	1,961	
計	10,432 ( 132 )			10,728	10,996	11,172	11,234	11,287	
小学校	指 数	100.0	102.8	105.4	107.1	107.7	108.2		
		1年生	1,904 ( 22 )	1,989	1,893	1,876	1,856	1,807	
		2年生	1,756 ( 24 )	1,903	1,987	1,891	1,876	1,856	
		3年生	1,785 ( 22 )	1,749	1,893	1,976	1,881	1,867	
		4年生	1,683 ( 28 )	1,785	1,750	1,893	1,976	1,882	
		5年生	1,617 ( 22 )	1,691	1,789	1,753	1,897	1,982	
		6年生	1,687 ( 14 )	1,611	1,684	1,783	1,748	1,893	
中学校	計	3,729 ( 51 )	3,902	4,010	4,095	4,185	4,307		
		指 数	100.0	104.6	107.5	109.8	112.2	115.5	
		1年生	1,298 ( 14 )	1,367	1,312	1,373	1,455	1,430	
		2年生	1,224 ( 22 )	1,304	1,383	1,327	1,390	1,473	
		3年生	1,207 ( 15 )	1,231	1,315	1,395	1,340	1,404	
		<hr/>							
		杉並区	就学予 定者	5年後	4,236				
4年後	4,254			4,147					
3年後	4,272			4,155	4,065				
2年後	4,215			4,234	4,132	4,038			
1年後	4,320			4,188	4,219	4,114	4,025		
0年後	4,180			4,290	4,170	4,198	4,097	4,012	
計	21,626 ( 183 )			21,930	22,248	22,505	22,669	22,711	
小学校	指 数	100.0	101.4	102.9	104.1	104.8	105.0		
		1年生	3,821 ( 23 )	3,937	3,827	3,851	3,757	3,679	
		2年生	3,647 ( 29 )	3,781	3,915	3,804	3,832	3,741	
		3年生	3,581 ( 35 )	3,624	3,772	3,904	3,797	3,827	
		4年生	3,569 ( 35 )	3,571	3,623	3,769	3,905	3,798	
		5年生	3,482 ( 28 )	3,539	3,556	3,606	3,754	3,892	
		6年生	3,526 ( 33 )	3,478	3,555	3,571	3,624	3,774	
中学校	計	6,793 ( 98 )	6,880	6,959	7,052	7,100	7,208		
		指 数	100.0	101.3	102.4	103.8	104.5	106.1	
		1年生	2,283 ( 34 )	2,336	2,316	2,369	2,382	2,421	
		2年生	2,260 ( 32 )	2,283	2,344	2,323	2,378	2,392	
		3年生	2,250 ( 32 )	2,261	2,299	2,360	2,340	2,395	

区 分		3年度 (実数)	4年度	5年度	6年度	7年度	8年度		
豊 島 区	就学予 定者	5年後	1,731						
		4年後	1,860	1,698					
		3年後	1,835	1,809	1,672				
		2年後	1,803	1,811	1,799	1,643			
		1年後	1,785	1,781	1,802	1,770	1,618		
		0年後	1,698	1,774	1,781	1,785	1,755	1,606	
		計	9,055 ( 97 )	9,272	9,506	9,677	9,794	9,704	
小 学 校	指 数	100.0	102.4	105.0	106.9	108.2	107.2		
		1年生	1,606 ( 13 )	1,662	1,670	1,674	1,645	1,507	
		2年生	1,573 ( 11 )	1,587	1,653	1,646	1,652	1,624	
		3年生	1,502 ( 19 )	1,583	1,610	1,664	1,658	1,665	
		4年生	1,466 ( 15 )	1,495	1,578	1,594	1,648	1,644	
		5年生	1,468 ( 28 )	1,484	1,523	1,596	1,614	1,669	
		6年生	1,440 ( 11 )	1,461	1,472	1,503	1,577	1,595	
中 学 校	計	2,675 ( 42 )	2,749	2,824	2,872	2,917	2,994		
		指 数	100.0	102.8	105.6	107.4	109.0	111.9	
		1年生	907 ( 16 )	935	959	963	984	1,035	
		2年生	900 ( 15 )	914	945	963	968	989	
		3年生	868 ( 11 )	900	920	946	965	970	
		<hr/>							
		北 区	就学予 定者	5年後	2,588				
4年後	2,516			2,552					
3年後	2,585			2,470	2,509				
2年後	2,573			2,555	2,446	2,469			
1年後	2,582			2,558	2,542	2,420	2,459		
0年後	2,454			2,560	2,539	2,514	2,406	2,426	
計	13,315 ( 242 )			13,838	14,170	14,466	14,587	14,600	
小 学 校	指 数	100.0	103.9	106.4	108.6	109.6	109.7		
		1年生	2,412 ( 34 )	2,506	2,486	2,464	2,358	2,377	
		2年生	2,296 ( 44 )	2,426	2,509	2,478	2,467	2,347	
		3年生	2,228 ( 34 )	2,309	2,420	2,493	2,471	2,448	
		4年生	2,125 ( 48 )	2,257	2,326	2,428	2,511	2,478	
		5年生	2,157 ( 37 )	2,148	2,257	2,324	2,430	2,503	
		6年生	2,097 ( 45 )	2,192	2,172	2,279	2,350	2,447	
中 学 校	計	4,536 ( 130 )	4,750	5,018	5,073	5,214	5,334		
		指 数	100.0	104.7	110.6	111.8	114.9	117.6	
		1年生	1,595 ( 45 )	1,632	1,693	1,677	1,767	1,819	
		2年生	1,435 ( 41 )	1,634	1,654	1,708	1,699	1,783	
		3年生	1,506 ( 44 )	1,484	1,671	1,688	1,748	1,732	
		<hr/>							
		荒 川 区	就学予 定者	5年後	1,592				
4年後	1,509			1,559					
3年後	1,609			1,462	1,514				
2年後	1,547			1,569	1,429	1,480			
1年後	1,664			1,522	1,546	1,410	1,459		
0年後	1,580			1,632	1,495	1,519	1,385	1,434	
計	9,036 ( 114 )			9,149	9,095	9,028	8,957	8,800	
小 学 校	指 数	100.0	101.3	100.7	99.9	99.1	97.4		
		1年生	1,561 ( 18 )	1,608	1,474	1,497	1,366	1,413	
		2年生	1,574 ( 18 )	1,561	1,605	1,473	1,495	1,364	
		3年生	1,412 ( 13 )	1,547	1,535	1,578	1,448	1,470	
		4年生	1,534 ( 17 )	1,401	1,539	1,528	1,570	1,442	
		5年生	1,493 ( 24 )	1,539	1,409	1,547	1,536	1,579	
		6年生	1,462 ( 24 )	1,493	1,533	1,405	1,542	1,532	
中 学 校	計	3,373 ( 95 )	3,470	3,496	3,519	3,475	3,518		
		指 数	100.0	102.9	103.6	104.3	103.0	104.3	
		1年生	1,153 ( 32 )	1,135	1,155	1,188	1,090	1,197	
		2年生	1,132 ( 35 )	1,181	1,150	1,171	1,204	1,106	
		3年生	1,088 ( 28 )	1,154	1,191	1,160	1,181	1,215	



区 分		3年度 (実数)	4年度	5年度	6年度	7年度	8年度	
板 橋 区	就学 予 定 者	5年後	3,823					
		4年後	3,921	3,722				
		3年後	4,023	3,832	3,634			
		2年後	4,024	3,938	3,749	3,560		
		1年後	4,143	3,978	3,891	3,708	3,514	
		0年後	4,093	4,101	3,935	3,852	3,666	3,476
		計	23,537 ( 257 )	23,701	23,612	23,437	22,965	22,275
小 学 校	指 数	100.0	100.7	100.3	99.6	97.6	94.6	
		1年生	4,006 ( 35 )	4,011	3,850	3,769	3,586	3,403
		2年生	4,060 ( 34 )	3,960	3,962	3,808	3,722	3,544
		3年生	3,996 ( 48 )	4,055	3,959	3,964	3,806	3,722
		4年生	3,879 ( 39 )	3,964	4,014	3,923	3,924	3,769
		5年生	3,837 ( 45 )	3,860	3,952	4,004	3,909	3,912
		6年生	3,759 ( 56 )	3,851	3,875	3,969	4,018	3,925
中 学 校	計	9,263 ( 165 )	9,350	9,365	9,426	9,595	9,743	
		指 数	100.0	100.9	101.1	101.8	103.6	105.2
		1年生	3,112 ( 53 )	3,081	3,149	3,174	3,250	3,297
		2年生	3,138 ( 58 )	3,119	3,085	3,155	3,178	3,255
3年生	3,013 ( 54 )	3,150	3,131	3,097	3,167	3,191		
練 馬 区	就学 予 定 者	5年後	5,493					
		4年後	5,653	5,438				
		3年後	5,624	5,568	5,394			
		2年後	5,903	5,566	5,542	5,360		
		1年後	5,867	5,848	5,543	5,509	5,326	
		0年後	5,891	5,843	5,848	5,538	5,500	5,318
		計	33,570 ( 384 )	33,697	33,687	33,684	33,491	33,020
小 学 校	指 数	100.0	100.4	100.3	100.3	99.8	98.4	
		1年生	5,770 ( 54 )	5,689	5,694	5,395	5,355	5,180
		2年生	5,653 ( 47 )	5,733	5,673	5,672	5,370	5,333
		3年生	5,517 ( 68 )	5,637	5,746	5,683	5,677	5,380
		4年生	5,394 ( 66 )	5,516	5,643	5,747	5,681	5,678
		5年生	5,735 ( 85 )	5,408	5,546	5,667	5,769	5,706
		6年生	5,501 ( 64 )	5,714	5,385	5,520	5,639	5,743
中 学 校	計	13,907 ( 221 )	13,866	14,026	13,836	13,864	13,817	
		指 数	100.0	99.7	100.9	99.5	99.7	99.4
		1年生	4,691 ( 71 )	4,562	4,754	4,484	4,596	4,704
		2年生	4,629 ( 78 )	4,685	4,577	4,767	4,496	4,610
3年生	4,587 ( 72 )	4,619	4,695	4,585	4,772	4,503		
足 立 区	就学 予 定 者	5年後	4,177					
		4年後	4,521	4,081				
		3年後	4,651	4,392	3,971			
		2年後	4,621	4,572	4,324	3,909		
		1年後	4,990	4,561	4,521	4,274	3,867	
		0年後	4,939	4,926	4,507	4,467	4,226	3,827
		計	30,773 ( 342 )	30,325	29,639	28,898	28,006	26,939
小 学 校	指 数	100.0	98.5	96.3	93.9	91.0	87.5	
		1年生	5,008 ( 44 )	4,970	4,550	4,510	4,266	3,866
		2年生	4,960 ( 54 )	4,997	4,965	4,546	4,509	4,269
		3年生	5,131 ( 37 )	4,896	4,932	4,901	4,490	4,456
		4年生	5,194 ( 71 )	5,121	4,908	4,946	4,916	4,508
		5年生	5,168 ( 72 )	5,195	5,117	4,906	4,944	4,918
		6年生	5,312 ( 64 )	5,146	5,167	5,089	4,881	4,922
中 学 校	計	13,789 ( 241 )	13,777	13,620	13,485	13,312	13,107	
		指 数	100.0	99.9	98.8	97.8	96.5	95.1
		1年生	4,596 ( 66 )	4,557	4,421	4,445	4,380	4,211
		2年生	4,603 ( 91 )	4,606	4,583	4,447	4,473	4,410
3年生	4,590 ( 84 )	4,614	4,616	4,593	4,459	4,486		

区 分		3年度 (実数)	4年度	5年度	6年度	7年度	8年度	
葛 飾 区	就学 予 定 者	5年後	3,103					
		4年後	3,231	3,133				
		3年後	3,260	3,216	3,065			
		2年後	3,396	3,261	3,168	3,019		
		1年後	3,485	3,406	3,230	3,138	2,996	
		0年後	3,447	3,479	3,365	3,193	3,105	2,966
	計	20,611 ( 221 )	20,646	20,491	20,234	19,900	19,376	
小 学 校	指 数	100.0	100.2	99.4	98.2	96.6	94.0	
		1年生	3,443 ( 36 )	3,468	3,355	3,185	3,097	2,960
		2年生	3,466 ( 38 )	3,467	3,454	3,343	3,176	3,091
		3年生	3,399 ( 37 )	3,485	3,455	3,444	3,336	3,172
		4年生	3,387 ( 42 )	3,409	3,468	3,440	3,432	3,325
		5年生	3,430 ( 26 )	3,374	3,375	3,436	3,410	3,403
		6年生	3,486 ( 42 )	3,443	3,384	3,386	3,449	3,425
中 学 校	指 数	計	8,782 ( 199 )	8,945	8,874	8,834	8,748	8,772
		100.0	101.9	101.0	100.6	99.6	99.9	
		1年生	2,894 ( 52 )	2,961	2,913	2,868	2,872	2,932
		2年生	2,992 ( 78 )	2,950	3,001	2,954	2,910	2,917
	3年生	2,896 ( 69 )	3,034	2,960	3,012	2,966	2,923	
江 戸 川 区	就学 予 定 者	5年後	5,057					
		4年後	5,214	4,919				
		3年後	5,256	5,060	4,773			
		2年後	5,494	5,117	4,924	4,658		
		1年後	5,504	5,374	5,007	4,828	4,561	
		0年後	5,504	5,415	5,285	4,933	4,752	4,497
	計	33,618 ( 344 )	33,135	32,534	31,820	30,836	29,711	
小 学 校	指 数	100.0	98.6	96.8	94.7	91.7	88.4	
		1年生	5,483 ( 43 )	5,389	5,261	4,912	4,730	4,478
		2年生	5,621 ( 49 )	5,434	5,346	5,227	4,877	4,702
		3年生	5,639 ( 52 )	5,548	5,372	5,293	5,170	4,830
		4年生	5,529 ( 63 )	5,601	5,517	5,351	5,268	5,150
		5年生	5,692 ( 69 )	5,492	5,567	5,488	5,322	5,244
		6年生	5,654 ( 68 )	5,671	5,471	5,549	5,469	5,307
中 学 校	指 数	計	15,310 ( 258 )	15,125	14,890	14,585	14,504	14,360
		100.0	98.8	97.3	95.3	94.7	93.8	
		1年生	5,085 ( 80 )	4,906	4,922	4,761	4,825	4,769
		2年生	5,155 ( 85 )	5,064	4,891	4,916	4,750	4,821
	3年生	5,070 ( 93 )	5,155	5,077	4,908	4,929	4,770	
八 王 子 市	就学 予 定 者	5年後	3,154					
		4年後	3,480	3,271				
		3年後	3,565	3,542	3,314			
		2年後	3,837	3,605	3,568	3,349		
		1年後	4,075	3,869	3,625	3,595	3,376	
		0年後	4,142	4,128	3,912	3,672	3,641	3,420
	計	26,306 ( 526 )	25,806	25,164	24,478	23,744	23,007	
小 学 校	指 数	100.0	98.1	95.7	93.1	90.3	87.5	
		1年生	4,110 ( 57 )	4,088	3,878	3,640	3,608	3,389
		2年生	4,142 ( 66 )	4,118	4,095	3,889	3,652	3,619
		3年生	4,389 ( 100 )	4,183	4,152	4,132	3,929	3,691
		4年生	4,388 ( 98 )	4,427	4,199	4,173	4,154	3,950
		5年生	4,570 ( 92 )	4,394	4,417	4,194	4,171	4,152
		6年生	4,707 ( 113 )	4,596	4,423	4,450	4,230	4,206
中 学 校	指 数	計	13,585 ( 379 )	13,502	13,274	13,006	12,761	12,426
		100.0	99.4	97.7	95.7	93.9	91.5	
		1年生	4,441 ( 116 )	4,462	4,341	4,181	4,210	4,005
		2年生	4,546 ( 115 )	4,444	4,447	4,332	4,175	4,202
	3年生	4,598 ( 148 )	4,596	4,486	4,493	4,376	4,219	

区 分		3年度 (実数)	4年度	5年度	6年度	7年度	8年度		
立	就学 予 定 者	5年後	1,312						
		4年後	1,410	1,325					
		3年後	1,399	1,407	1,319				
		2年後	1,422	1,411	1,417	1,330			
		1年後	1,509	1,418	1,405	1,412	1,325		
		0年後	1,463	1,499	1,407	1,395	1,402	1,317	
		計	8,630 ( 137 )	8,633	8,554	8,496	8,445	8,315	
川	小 学 校	指 数	100.0	100.0	99.1	98.4	97.9	96.3	
		1年生	1,456 ( 20 )	1,481	1,391	1,377	1,384	1,299	
		2年生	1,427 ( 10 )	1,436	1,460	1,372	1,359	1,366	
		3年生	1,421 ( 22 )	1,413	1,433	1,457	1,370	1,358	
		4年生	1,426 ( 30 )	1,428	1,427	1,446	1,471	1,384	
		5年生	1,459 ( 29 )	1,423	1,424	1,423	1,442	1,468	
		6年生	1,441 ( 26 )	1,452	1,419	1,421	1,419	1,440	
市	中 学 校	計	4,256 ( 68 )	4,215	4,192	4,180	4,167	4,137	
		指 数	100.0	99.0	98.5	98.2	97.9	97.2	
		1年生	1,409 ( 22 )	1,401	1,415	1,384	1,386	1,385	
		2年生	1,441 ( 24 )	1,389	1,393	1,408	1,377	1,379	
		3年生	1,406 ( 22 )	1,425	1,384	1,388	1,404	1,373	
		<hr/>							
		武	就学 予 定 者	5年後	1,049				
4年後	1,145			1,038					
3年後	1,133			1,147	1,039				
2年後	1,247			1,140	1,152	1,044			
1年後	1,247			1,252	1,144	1,155	1,046		
0年後	1,263			1,243	1,247	1,139	1,148	1,040	
計	6,296 ( 62 )			6,396	6,542	6,540	6,545	6,388	
蔵	小 学 校	指 数	100.0	101.6	103.9	103.9	104.0	101.5	
		1年生	1,136 ( 4 )	1,113	1,117	1,020	1,028	931	
		2年生	1,100 ( 10 )	1,132	1,119	1,123	1,025	1,034	
		3年生	1,038 ( 8 )	1,095	1,134	1,120	1,123	1,026	
		4年生	1,039 ( 13 )	1,030	1,099	1,138	1,122	1,126	
		5年生	993 ( 13 )	1,033	1,031	1,100	1,139	1,123	
		6年生	990 ( 14 )	993	1,042	1,039	1,108	1,148	
野	中 学 校	計	2,371 ( 27 )	2,421	2,438	2,501	2,546	2,642	
		指 数	100.0	102.1	102.8	105.5	107.4	111.4	
		1年生	806 ( 8 )	809	817	859	856	914	
		2年生	814 ( 11 )	799	814	822	862	860	
		3年生	751 ( 8 )	813	807	820	828	868	
		<hr/>							
		三	就学 予 定 者	5年後	1,386				
4年後	1,581			1,429					
3年後	1,528			1,606	1,452				
2年後	1,625			1,565	1,645	1,491			
1年後	1,646			1,660	1,599	1,683	1,526		
0年後	1,725			1,669	1,684	1,624	1,709	1,551	
計	9,460 ( 131 )			9,441	9,513	9,499	9,642	9,527	
鷹	小 学 校	指 数	100.0	99.8	100.6	100.4	101.9	100.7	
		1年生	1,644 ( 23 )	1,591	1,605	1,547	1,627	1,477	
		2年生	1,615 ( 19 )	1,650	1,600	1,614	1,556	1,638	
		3年生	1,500 ( 20 )	1,600	1,642	1,594	1,608	1,550	
		4年生	1,578 ( 23 )	1,491	1,601	1,644	1,596	1,611	
		5年生	1,548 ( 23 )	1,569	1,492	1,603	1,647	1,599	
		6年生	1,575 ( 23 )	1,540	1,573	1,497	1,608	1,652	
市	中 学 校	計	3,946 ( 84 )	4,057	4,092	4,178	4,121	4,185	
		指 数	100.0	102.8	103.7	105.9	104.4	106.1	
		1年生	1,323 ( 28 )	1,393	1,373	1,404	1,336	1,436	
		2年生	1,351 ( 29 )	1,326	1,402	1,381	1,412	1,345	
		3年生	1,272 ( 27 )	1,338	1,317	1,393	1,373	1,404	

区 分		3年度 (実数)	4年度	5年度	6年度	7年度	8年度		
青	就学 予 定 者	5年後	681						
		4年後	679	695					
		3年後	771	677	692				
		2年後	849	766	671	688			
		1年後	839	849	765	673	690		
		0年後	898	834	843	762	670	687	
		計	5,681 ( 274 )	5,717	5,671	5,533	5,279	5,101	
梅	小 学 校	指 数	100.0	100.6	99.8	97.4	92.9	89.8	
		1年生	909 ( 38 )	856	865	786	694	711	
		2年生	876 ( 39 )	943	865	875	795	703	
		3年生	939 ( 45 )	910	953	876	886	806	
		4年生	950 ( 55 )	1,005	948	992	913	924	
		5年生	955 ( 54 )	1,004	1,025	967	1,013	932	
		6年生	1,052 ( 43 )	999	1,015	1,037	978	1,025	
市	中 学 校	計	3,163 ( 148 )	3,252	3,154	3,058	3,023	3,007	
		指 数	100.0	102.8	99.7	96.7	95.6	95.1	
		1年生	1,049 ( 43 )	1,027	956	973	994	938	
		2年生	1,067 ( 57 )	1,112	1,071	999	1,017	1,038	
		3年生	1,047 ( 48 )	1,113	1,127	1,086	1,012	1,031	
		<hr/>							
		府	就学 予 定 者	5年後	1,806				
4年後	1,905			1,808					
3年後	2,136			1,900	1,794				
2年後	2,153			2,135	1,890	1,788			
1年後	2,301			2,165	2,138	1,897	1,795		
0年後	2,380			2,305	2,163	2,138	1,897	1,796	
計	13,553 ( 148 )			13,342	13,069	12,906	12,509	12,007	
中	小 学 校	指 数	100.0	98.4	96.4	95.2	92.3	88.6	
		1年生	2,268 ( 18 )	2,213	2,076	2,053	1,823	1,725	
		2年生	2,241 ( 19 )	2,248	2,203	2,070	2,046	1,817	
		3年生	2,220 ( 21 )	2,210	2,228	2,184	2,053	2,031	
		4年生	2,210 ( 31 )	2,204	2,211	2,232	2,189	2,058	
		5年生	2,316 ( 32 )	2,180	2,184	2,194	2,215	2,172	
		6年生	2,298 ( 27 )	2,287	2,167	2,173	2,183	2,204	
市	中 学 校	計	5,950 ( 102 )	5,917	5,942	5,847	5,759	5,675	
		指 数	100.0	99.4	99.9	98.3	96.8	95.4	
		1年生	1,993 ( 31 )	1,980	1,986	1,884	1,890	1,901	
		2年生	1,966 ( 37 )	1,976	1,977	1,983	1,882	1,888	
		3年生	1,991 ( 34 )	1,961	1,979	1,980	1,987	1,886	
		<hr/>							
		昭	就学 予 定 者	5年後	779				
4年後	889			815					
3年後	849			920	816				
2年後	894			869	916	815			
1年後	940			918	870	920	818		
0年後	963			957	916	871	920	819	
計	5,638 ( 109 )			5,662	5,617	5,548	5,473	5,333	
島	小 学 校	指 数	100.0	100.4	99.6	98.4	97.1	94.6	
		1年生	924 ( 17 )	932	893	849	896	799	
		2年生	931 ( 16 )	942	931	894	849	898	
		3年生	964 ( 22 )	953	948	939	901	857	
		4年生	912 ( 15 )	968	941	938	929	892	
		5年生	931 ( 21 )	928	977	951	948	939	
		6年生	976 ( 18 )	939	927	977	950	948	
市	中 学 校	計	2,529 ( 68 )	2,608	2,643	2,626	2,625	2,639	
		指 数	100.0	103.1	104.5	103.8	103.8	104.3	
		1年生	863 ( 24 )	905	866	856	902	879	
		2年生	821 ( 20 )	870	901	863	853	900	
		3年生	845 ( 24 )	833	876	907	870	860	

区 分		3年度 (実数)	4年度	5年度	6年度	7年度	8年度	
調 査	就学予 定者	5年後	1,830					
		4年後	1,897	1,818				
		3年後	2,084	1,878	1,815			
		2年後	2,086	2,071	1,880	1,812		
		1年後	2,039	2,074	2,071	1,875	1,814	
		0年後	2,087	2,028	2,073	2,066	1,877	1,809
		計	11,358 ( 128 )	11,305	11,478	11,581	11,529	11,349
布 学 校	小 指 数	100.0	99.5	101.1	102.0	101.5	99.9	
	1年生	2,028 ( 22 )	1,955	1,998	1,989	1,809	1,743	
	2年生	1,918 ( 15 )	2,001	1,945	1,984	1,980	1,796	
	3年生	1,867 ( 13 )	1,876	1,982	1,923	1,966	1,957	
	4年生	1,853 ( 26 )	1,831	1,871	1,972	1,917	1,955	
	5年生	1,817 ( 31 )	1,845	1,842	1,879	1,982	1,924	
	6年生	1,875 ( 21 )	1,797	1,840	1,834	1,875	1,974	
市 中 学 校	計	4,396 ( 86 )	4,508	4,470	4,461	4,450	4,513	
	指 数	100.0	102.5	101.7	101.5	101.2	102.7	
	1年生	1,511 ( 21 )	1,494	1,452	1,486	1,483	1,516	
	2年生	1,508 ( 31 )	1,500	1,502	1,458	1,494	1,489	
	3年生	1,377 ( 34 )	1,514	1,516	1,517	1,473	1,508	
町 田 学 校	就学予 定者	5年後	2,558					
		4年後	2,856	2,717				
		3年後	3,017	2,947	2,773			
		2年後	3,102	3,105	3,003	2,839		
		1年後	3,354	3,181	3,159	3,066	2,884	
		0年後	3,409	3,417	3,222	3,207	3,101	2,919
		計	21,244 ( 517 )	21,115	20,664	20,411	20,005	19,504
小 指 数	100.0	99.4	97.3	96.1	94.2	91.8		
1年生	3,318 ( 48 )	3,345	3,156	3,139	3,037	2,859		
2年生	3,358 ( 67 )	3,375	3,386	3,204	3,177	3,073		
3年生	3,485 ( 87 )	3,435	3,424	3,439	3,248	3,222		
4年生	3,511 ( 100 )	3,561	3,478	3,473	3,482	3,291		
5年生	3,745 ( 103 )	3,586	3,597	3,518	3,507	3,515		
6年生	3,827 ( 112 )	3,813	3,623	3,638	3,554	3,544		
市 中 学 校	計	10,268 ( 232 )	10,265	10,170	10,037	9,830	9,599	
	指 数	100.0	100.0	99.0	97.8	95.7	93.5	
	1年生	3,340 ( 67 )	3,407	3,360	3,195	3,205	3,134	
	2年生	3,476 ( 84 )	3,365	3,435	3,393	3,223	3,233	
	3年生	3,452 ( 81 )	3,493	3,375	3,449	3,402	3,232	
小 金 井 学 校	就学予 定者	5年後	1,037					
		4年後	1,087	1,057				
		3年後	1,046	1,112	1,080			
		2年後	1,138	1,064	1,130	1,110		
		1年後	1,108	1,141	1,065	1,143	1,115	
		0年後	1,070	1,130	1,162	1,095	1,167	1,140
		計	5,828 ( 57 )	5,945	6,143	6,319	6,464	6,570
小 指 数	100.0	102.0	105.4	108.4	110.9	112.7		
1年生	1,036 ( 10 )	1,090	1,121	1,055	1,124	1,097		
2年生	1,006 ( 10 )	1,034	1,093	1,132	1,060	1,130		
3年生	989 ( 10 )	993	1,028	1,093	1,127	1,056		
4年生	919 ( 8 )	982	996	1,036	1,098	1,132		
5年生	942 ( 11 )	917	991	1,011	1,047	1,109		
6年生	936 ( 8 )	929	914	992	1,008	1,046		
市 中 学 校	計	2,180 ( 33 )	2,237	2,283	2,294	2,349	2,414	
	指 数	100.0	102.6	104.7	105.2	107.8	110.7	
	1年生	761 ( 10 )	761	765	757	818	833	
	2年生	727 ( 14 )	757	766	773	762	823	
	3年生	692 ( 9 )	719	752	764	769	758	

区 分		3年度 (実数)	4年度	5年度	6年度	7年度	8年度	
小	就学 予 定 者	5年後	1,574					
		4年後	1,656	1,609				
		3年後	1,616	1,684	1,681			
		2年後	1,763	1,627	1,733	1,696		
		1年後	1,764	1,767	1,663	1,741	1,704	
		0年後	1,772	1,776	1,807	1,677	1,755	1,719
		計	10,174 ( 159 )	10,188	10,380	10,301	10,306	10,264
平	学 校	指 数	100.0	100.1	102.0	101.2	101.3	100.9
		1年生	1,731 ( 15 )	1,730	1,762	1,635	1,710	1,673
		2年生	1,709 ( 18 )	1,714	1,748	1,757	1,631	1,706
		3年生	1,707 ( 22 )	1,703	1,738	1,754	1,764	1,638
		4年生	1,702 ( 22 )	1,677	1,703	1,722	1,738	1,748
		5年生	1,648 ( 42 )	1,699	1,703	1,716	1,734	1,751
		6年生	1,677 ( 40 )	1,665	1,726	1,717	1,729	1,748
市	中 学 校	計	4,212 ( 78 )	4,261	4,357	4,444	4,470	4,521
		指 数	100.0	101.2	103.4	105.5	106.1	107.3
		1年生	1,421 ( 31 )	1,470	1,468	1,513	1,505	1,518
		2年生	1,391 ( 20 )	1,405	1,467	1,455	1,500	1,493
		3年生	1,400 ( 27 )	1,386	1,422	1,476	1,465	1,510
日	就学 予 定 者	5年後	1,374					
		4年後	1,454	1,389				
		3年後	1,413	1,466	1,412			
		2年後	1,556	1,422	1,488	1,425		
		1年後	1,637	1,551	1,427	1,485	1,423	
		0年後	1,538	1,641	1,564	1,433	1,492	1,430
		計	9,363 ( 157 )	9,402	9,373	9,270	9,202	9,081
野	学 校	指 数	100.0	100.4	100.1	99.0	98.3	97.0
		1年生	1,545 ( 13 )	1,626	1,549	1,419	1,478	1,415
		2年生	1,545 ( 27 )	1,543	1,641	1,559	1,430	1,490
		3年生	1,555 ( 28 )	1,542	1,544	1,638	1,556	1,427
		4年生	1,535 ( 24 )	1,551	1,547	1,544	1,638	1,556
		5年生	1,612 ( 35 )	1,530	1,559	1,551	1,549	1,643
		6年生	1,571 ( 30 )	1,610	1,533	1,559	1,551	1,550
市	中 学 校	計	4,265 ( 120 )	4,278	4,348	4,325	4,318	4,266
		指 数	100.0	100.3	101.9	101.4	101.2	100.0
		1年生	1,416 ( 37 )	1,425	1,466	1,396	1,419	1,414
		2年生	1,408 ( 42 )	1,432	1,442	1,481	1,411	1,435
		1,441 ( 41 )	1,421	1,440	1,448	1,488	1,417	
東	村	5年後	1,060					
		4年後	1,018	1,098				
		3年後	1,113	1,042	1,126			
		2年後	1,050	1,127	1,057	1,143		
		1年後	1,167	1,058	1,138	1,067	1,154	
		0年後	1,161	1,178	1,070	1,151	1,079	1,168
		計	7,200 ( 106 )	7,028	6,846	6,739	6,664	6,723
山	学 校	指 数	100.0	97.6	95.1	93.6	92.6	93.4
		1年生	1,154 ( 16 )	1,163	1,058	1,136	1,065	1,150
		2年生	1,095 ( 12 )	1,143	1,155	1,050	1,128	1,058
		3年生	1,147 ( 20 )	1,100	1,156	1,167	1,062	1,141
		4年生	1,253 ( 15 )	1,136	1,093	1,149	1,160	1,056
		5年生	1,252 ( 21 )	1,247	1,142	1,099	1,155	1,167
		6年生	1,299 ( 22 )	1,239	1,242	1,138	1,094	1,151
市	中 学 校	計	3,561 ( 53 )	3,536	3,458	3,392	3,254	3,126
		指 数	100.0	99.3	97.1	95.3	91.4	87.8
		1年生	1,189 ( 20 )	1,159	1,110	1,114	1,021	983
		2年生	1,205 ( 16 )	1,184	1,162	1,114	1,117	1,024
		1,167 ( 17 )	1,193	1,186	1,164	1,116	1,119	

区 分	3年度 (実数)	4年度	5年度	6年度	7年度	8年度		
国	就学予 定者	5年後 4年後 3年後 2年後 1年後 0年後	989 1,031 1,022 1,143 1,124 1,038	1,023 1,051 1,044 1,070 1,175 1,141	1,040 1,070 1,071 1,190	1,062 1,092 1,088 1,117	1,110	
	分 小	計	5,808 ( 112 )	5,994	6,234	6,365	6,511	6,591
		指 数	100.0	103.2	107.3	109.6	112.1	113.5
	寺 校	1年生	995 ( 21 )	1,099	1,146	1,048	1,075	1,067
		2年生	995 ( 16 )	1,001	1,096	1,146	1,048	1,075
		3年生	956 ( 24 )	1,020	1,026	1,124	1,174	1,074
		4年生	957 ( 16 )	967	1,025	1,033	1,132	1,184
5年生		943 ( 18 )	964	975	1,035	1,043	1,144	
6年生		962 ( 17 )	943	966	979	1,039	1,047	
市 中 学 校	計	2,383 ( 66 )	2,406	2,381	2,403	2,421	2,503	
	指 数	100.0	101.0	99.9	100.8	101.6	105.0	
	1年生	777 ( 31 )	805	791	811	822	872	
	2年生	814 ( 18 )	789	803	789	810	822	
	3年生	792 ( 17 )	812	787	803	789	809	

国	就学予 定者	5年後 4年後 3年後 2年後 1年後 0年後	460 523 593 585 573 603	462 526 597 588 580	465 529 601 595	469 534 473 541	479	
	立 小	計	3,226 ( 100 )	3,307	3,394	3,473	3,466	3,408
		指 数	100.0	102.5	105.2	107.7	107.4	105.6
	学 校	1年生	585 ( 19 )	560	574	587	523	465
		2年生	530 ( 23 )	612	575	590	604	539
		3年生	544 ( 20 )	547	614	579	594	608
		4年生	524 ( 14 )	548	541	611	575	590
5年生		501 ( 10 )	530	550	544	615	579	
6年生		542 ( 14 )	510	540	562	555	627	
市 中 学 校	計	1,386 ( 43 )	1,403	1,367	1,387	1,403	1,445	
	指 数	100.0	101.2	98.6	100.1	101.2	104.3	
	1年生	444 ( 18 )	473	443	470	489	484	
	2年生	474 ( 9 )	443	465	435	463	482	
	3年生	468 ( 16 )	487	459	482	451	479	

福 生	就学予 定者	5年後 4年後 3年後 2年後 1年後 0年後	337 357 324 355 375 377	338 349 316 354 372	329 340 315 351	322 339 322 313	322 337 320	
	生 小	計	2,282 ( 67 )	2,274	2,213	2,130	2,117	2,051
		指 数	100.0	99.6	97.0	93.3	92.8	89.9
	学 校	1年生	366 ( 7 )	367	347	310	333	316
		2年生	385 ( 10 )	372	371	351	314	337
		3年生	342 ( 5 )	376	359	359	339	303
		4年生	391 ( 15 )	352	388	372	372	352
5年生		401 ( 12 )	390	345	381	365	365	
6年生		397 ( 18 )	417	403	357	394	378	
市 中 学 校	計	1,062 ( 44 )	1,105	1,125	1,099	1,055	1,034	
	指 数	100.0	104.0	105.9	103.5	99.3	97.4	
	1年生	378 ( 15 )	359	368	357	316	349	
	2年生	349 ( 18 )	394	370	379	367	325	
	3年生	335 ( 11 )	352	387	363	372	360	

区 分		3年度 (実数)	4年度	5年度	6年度	7年度	8年度
狛 猫	就学予 定者	5年後 666					
		4年後 674	667				
		3年後 689	667	662			
		2年後 731	687	667	661		
		1年後 717	723	683	662	656	
		0年後 693	712	720	679	659	653
		計 3,701 ( 57 )	3,806	3,934	3,955	3,968	3,943
江 学 校	小 指 数	100.0	102.8	106.3	106.9	107.2	106.5
	1年生	671 ( 10 )	691	699	660	640	634
	2年生	656 ( 9 )	665	686	693	655	635
	3年生	621 ( 10 )	650	662	683	690	651
	4年生	630 ( 10 )	615	647	658	680	687
	5年生	561 ( 7 )	621	610	642	652	675
	6年生	562 ( 11 )	564	630	619	651	661
市 中 学 校	計 指 数	1,365 ( 18 )	1,363	1,357	1,391	1,438	1,509
	100.0	99.9	99.4	101.9	105.3	110.5	
	1年生	473 ( 9 )	449	452	504	496	522
	2年生	457 ( 5 )	462	441	444	497	488
	3年生	435 ( 4 )	452	464	443	445	499
東 大 和 市	就学予 定者	5年後 614					
		4年後 615	616				
		3年後 686	608	614			
		2年後 676	683	610	613		
		1年後 725	678	689	613	616	
		0年後 731	719	676	684	609	613
		計 4,363 ( 57 )	4,260	4,167	4,106	3,946	3,846
小 学 校	小 指 数	100.0	97.6	95.5	94.1	90.4	88.2
	1年生	706 ( 8 )	696	654	662	590	593
	2年生	694 ( 6 )	697	692	649	657	586
	3年生	748 ( 8 )	681	692	686	643	650
	4年生	715 ( 13 )	743	686	695	689	646
	5年生	745 ( 11 )	706	737	679	689	683
	6年生	755 ( 11 )	737	706	735	678	688
市 中 学 校	計 指 数	2,071 ( 37 )	2,066	2,023	1,972	1,958	1,907
	100.0	99.8	97.7	95.2	94.5	92.1	
	1年生	694 ( 11 )	674	664	636	662	613
	2年生	711 ( 11 )	683	671	660	631	658
	3年生	666 ( 15 )	709	688	676	665	636
清 瀬 市	就学予 定者	5年後 470					
		4年後 504	490				
		3年後 537	517	504			
		2年後 567	537	517	503		
		1年後 592	570	539	519	505	
		0年後 537	593	570	540	519	505
		計 3,609 ( 96 )	3,624	3,590	3,550	3,506	3,410
小 学 校	小 指 数	100.0	100.4	99.5	98.4	97.1	94.5
	1年生	550 ( 8 )	601	579	547	526	512
	2年生	612 ( 16 )	561	612	589	557	537
	3年生	576 ( 21 )	624	566	618	594	562
	4年生	600 ( 20 )	592	631	572	625	600
	5年生	630 ( 15 )	603	588	626	567	621
	6年生	641 ( 16 )	643	614	598	637	578
市 中 学 校	計 指 数	1,796 ( 39 )	1,780	1,821	1,795	1,752	1,747
	100.0	99.1	101.4	99.9	97.6	97.3	
	1年生	603 ( 16 )	608	608	580	566	603
	2年生	569 ( 9 )	601	605	604	576	562
	3年生	624 ( 14 )	571	608	611	610	582



区 分		3年度 (実数)	4年度	5年度	6年度	7年度	8年度	
東久留米市	就学予 定者	5年後	770					
		4年後	833	797				
		3年後	873	844	808			
		2年後	926	877	848	815		
		1年後	972	928	878	851	818	
		0年後	976	973	929	881	854	821
		計	5,603 ( 135 )	5,655	5,629	5,642	5,551	5,424
	小 学 校	指 数	100.0	100.9	100.5	100.7	99.1	96.8
		1年生	965 ( 23 )	969	925	879	852	820
		2年生	943 ( 14 )	962	957	915	869	842
		3年生	941 ( 23 )	950	971	967	925	879
		4年生	861 ( 17 )	937	941	963	959	918
		5年生	945 ( 31 )	877	954	959	981	978
6年生		948 ( 27 )	960	881	959	965	987	
中 学 校	計	2,575 ( 41 )	2,550	2,560	2,526	2,533	2,541	
	指 数	100.0	99.0	99.4	98.1	98.4	98.7	
	1年生	844 ( 15 )	870	874	803	875	882	
	2年生	864 ( 15 )	833	864	870	798	871	
	3年生	867 ( 11 )	847	822	853	860	788	
武蔵村山市	就学予 定者	5年後	483					
		4年後	519	496				
		3年後	582	526	502			
		2年後	566	584	527	504		
		1年後	599	563	580	525	502	
		0年後	594	607	569	588	533	509
		計	3,925 ( 98 )	3,831	3,743	3,652	3,574	3,447
	小 学 校	指 数	100.0	97.6	95.4	93.0	91.1	87.8
		1年生	606 ( 13 )	616	578	597	541	517
		2年生	637 ( 12 )	602	607	570	589	534
		3年生	618 ( 19 )	650	612	619	582	601
		4年生	682 ( 16 )	614	639	602	609	572
		5年生	655 ( 15 )	683	613	639	602	609
6年生		727 ( 23 )	666	694	625	651	614	
中 学 校	計	2,154 ( 96 )	2,203	2,078	2,032	1,928	1,918	
	指 数	100.0	102.3	96.5	94.3	89.5	89.0	
	1年生	699 ( 27 )	700	635	663	597	623	
	2年生	753 ( 32 )	717	707	643	671	605	
	3年生	702 ( 37 )	786	736	726	660	690	
多摩市	就学予 定者	5年後	900					
		4年後	904	936				
		3年後	1,049	914	966			
		2年後	1,084	1,050	932	966		
		1年後	1,064	1,083	1,064	932	975	
		0年後	1,150	1,070	1,102	1,070	945	980
		計	6,933 ( 180 )	6,824	6,827	6,760	6,631	6,404
	小 学 校	指 数	100.0	98.4	98.5	97.5	95.6	92.4
		1年生	1,136 ( 25 )	1,054	1,085	1,054	933	967
		2年生	1,181 ( 32 )	1,163	1,082	1,104	1,078	948
		3年生	1,090 ( 30 )	1,194	1,171	1,080	1,108	1,077
		4年生	1,137 ( 28 )	1,108	1,210	1,180	1,094	1,116
		5年生	1,142 ( 35 )	1,148	1,120	1,217	1,191	1,100
6年生		1,247 ( 30 )	1,157	1,159	1,125	1,227	1,196	
中 学 校	計	3,146 ( 118 )	3,227	3,178	3,138	3,035	3,089	
	指 数	100.0	102.6	101.0	99.7	96.5	98.2	
	1年生	1,027 ( 44 )	1,087	1,012	1,010	984	1,070	
	2年生	1,066 ( 42 )	1,060	1,105	1,025	1,026	996	
	3年生	1,053 ( 32 )	1,080	1,061	1,103	1,025	1,023	

区 分		3年度 (実数)	4年度	5年度	6年度	7年度	8年度	
稲	就学予 定者	5年後	759					
		4年後	803	783				
		3年後	853	834	810			
		2年後	895	864	840	820		
		1年後	909	908	874	851	831	
		0年後	898	914	911	879	856	836
		計	5,329 ( 77 )	5,319	5,321	5,366	5,338	5,310
城	小	指 数	100.0	99.8	99.8	100.7	100.2	99.6
	学 校	1年生	905 ( 16 )	916	912	882	859	838
		2年生	867 ( 10 )	905	911	909	878	855
		3年生	893 ( 18 )	873	912	920	918	887
		4年生	847 ( 13 )	891	870	911	918	917
		5年生	910 ( 14 )	839	887	866	907	915
		6年生	907 ( 6 )	895	829	878	858	898
	計	2,366 ( 36 )	2,352	2,273	2,229	2,218	2,188	
市	中	指 数	100.0	99.4	96.1	94.2	93.7	92.5
	学 校	1年生	761 ( 9 )	762	762	708	749	732
		2年生	843 ( 10 )	747	756	756	703	744
		3年生	762 ( 17 )	843	755	765	766	712
羽	就学予 定者	5年後	346					
		4年後	349	348				
		3年後	353	344	342			
		2年後	394	348	339	338		
		1年後	403	389	343	334	334	
		0年後	407	399	386	341	332	332
		計	2,717 ( 88 )	2,657	2,567	2,439	2,331	2,229
村	小	指 数	100.0	97.8	94.5	89.8	85.8	82.0
	学 校	1年生	399 ( 3 )	389	376	332	323	323
		2年生	437 ( 18 )	417	409	397	352	344
		3年生	440 ( 16 )	443	412	405	392	348
		4年生	473 ( 15 )	448	443	412	406	393
		5年生	472 ( 16 )	475	445	441	410	404
		6年生	496 ( 20 )	485	482	452	448	417
	計	1,396 ( 38 )	1,394	1,386	1,353	1,304	1,271	
市	中	指 数	100.0	99.9	99.3	96.9	93.4	91.0
	学 校	1年生	479 ( 16 )	470	450	449	420	417
		2年生	449 ( 13 )	477	464	444	443	415
		3年生	468 ( 9 )	447	472	460	441	439
あ	就学予 定者	5年後	472					
		4年後	512	489				
		3年後	592	525	501			
		2年後	584	600	532	508		
		1年後	595	592	609	541	517	
		0年後	646	593	590	608	540	516
		計	4,051 ( 112 )	3,987	3,848	3,763	3,661	3,522
き	小	指 数	100.0	98.4	95.0	92.9	90.4	86.9
	学 校	1年生	637 ( 16 )	593	591	608	541	517
		2年生	644 ( 12 )	632	582	580	597	531
		3年生	640 ( 19 )	659	644	595	593	610
		4年生	697 ( 21 )	652	664	650	601	599
		5年生	735 ( 26 )	712	660	674	660	610
		6年生	698 ( 18 )	739	707	656	669	655
	計	2,159 ( 73 )	2,111	2,124	2,067	2,025	1,959	
野	中	指 数	100.0	97.8	98.4	95.7	93.8	90.7
	学 校	1年生	726 ( 22 )	666	702	673	624	637
		2年生	691 ( 28 )	743	679	715	685	637
		3年生	742 ( 23 )	702	743	679	716	685

区 分		3年度 (実数)	4年度	5年度	6年度	7年度	8年度		
西	就学 予 定 者	5年後	1,476						
		4年後	1,585	1,527					
		3年後	1,562	1,612	1,549				
		2年後	1,633	1,577	1,624	1,564			
		1年後	1,807	1,667	1,606	1,657	1,597		
		0年後	1,658	1,830	1,685	1,626	1,679	1,619	
		計	9,927 ( 181 )	10,129	10,087	10,063	10,157	10,162	
東	小 学 校	指 数	100.0	102.0	101.6	101.4	102.3	102.4	
		1年生	1,654 ( 21 )	1,816	1,675	1,616	1,667	1,606	
		2年生	1,617 ( 28 )	1,662	1,826	1,688	1,628	1,680	
		3年生	1,596 ( 24 )	1,618	1,659	1,826	1,687	1,628	
		4年生	1,680 ( 34 )	1,611	1,638	1,683	1,850	1,711	
		5年生	1,748 ( 48 )	1,693	1,624	1,653	1,698	1,866	
		6年生	1,632 ( 26 )	1,729	1,665	1,597	1,627	1,671	
京 市	中 学 校	計	4,168 ( 117 )	4,237	4,352	4,354	4,336	4,253	
		指 数	100.0	101.7	104.4	104.5	104.0	102.0	
		1年生	1,431 ( 38 )	1,399	1,487	1,435	1,378	1,405	
		2年生	1,376 ( 43 )	1,453	1,415	1,505	1,453	1,395	
		3年生	1,361 ( 36 )	1,385	1,450	1,414	1,505	1,453	
		瑞	就学 予 定 者	5年後	155				
		4年後		187	162				
3年後	193	194		168					
2年後	219	195		197	170				
1年後	249	221		197	198	172			
0年後	244	254		225	201	202	175		
計	1,507 ( 19 )	1,484		1,440	1,396	1,341	1,267		
穂	小 学 校	指 数	100.0	98.5	95.6	92.6	89.0	84.1	
		1年生	237 ( 3 )	249	220	197	199	172	
		2年生	251 ( 3 )	239	251	223	199	201	
		3年生	256 ( 2 )	246	235	247	220	196	
		4年生	242 ( 4 )	251	244	234	246	219	
		5年生	262 ( 3 )	240	251	244	233	246	
		6年生	259 ( 4 )	259	239	251	244	233	
町	中 学 校	計	745 ( 14 )	735	724	710	703	692	
		指 数	100.0	98.7	97.2	95.3	94.4	92.9	
		1年生	240 ( 4 )	241	241	224	234	229	
		2年生	256 ( 8 )	244	247	247	230	240	
		3年生	249 ( 2 )	250	236	239	239	223	
		日 の 出 町	就学 予 定 者	5年後	102				
				4年後	94	110			
3年後	126			99	115				
2年後	139			132	103	121			
1年後	154			143	135	106	125		
0年後	173			158	145	138	109	128	
計	1,062 ( 13 )			1,014	986	941	871	823	
小 学 校	指 数	100.0	95.5	92.8	88.6	82.0	77.5		
	1年生	171 ( 3 )	154	142	135	107	126		
	2年生	171 ( 0 )	167	149	137	130	103		
	3年生	175 ( 2 )	170	169	152	139	132		
	4年生	180 ( 3 )	175	172	170	153	140		
	5年生	171 ( 5 )	182	178	175	173	155		
	6年生	194 ( 0 )	166	176	172	169	167		
中 学 校	計	481 ( 9 )	504	511	516	499	502		
	指 数	100.0	104.8	106.2	107.3	103.7	104.4		
	1年生	168 ( 5 )	187	164	174	170	167		
	2年生	154 ( 1 )	163	181	158	168	164		
	3年生	159 ( 3 )	154	166	184	161	171		

区 分		3年度 (実数)	4年度	5年度	6年度	7年度	8年度	
檜	就学予 定者	5年後	7					
		4年後	13	7				
		3年後	13	13	7			
		2年後	9	14	14	7		
		1年後	10	8	13	13	7	
		0年後	5	9	7	12	12	7
		計	51 ( 0 )	59	59	67	70	70
原	小	指 数	100.0	115.7	115.7	131.4	137.3	137.3
	1年生	6 ( 0 )	11	9	15	15	9	
	2年生	9 ( 0 )	7	12	10	17	17	
	3年生	13 ( 0 )	9	7	12	10	15	
	4年生	7 ( 0 )	14	9	7	12	9	
	5年生	10 ( 0 )	8	14	9	7	13	
	6年生	6 ( 0 )	10	8	14	9	7	
村	計	23 ( 1 )	25	26	25	34	34	
	中	指 数	100.0	108.7	113.0	108.7	147.8	147.8
	1年生	10 ( 1 )	7	11	9	16	11	
	2年生	8 ( 0 )	10	6	10	8	15	
	3年生	5 ( 0 )	8	9	6	10	8	
奥	就学予 定者	5年後	16					
		4年後	23	18				
		3年後	29	25	20			
		2年後	25	32	27	22		
		1年後	17	27	34	29	24	
		0年後	27	17	27	34	29	24
		計	147 ( 4 )	144	144	150	151	150
多	小	指 数	100.0	98.0	98.0	102.0	102.7	102.0
	1年生	24 ( 1 )	18	27	33	28	24	
	2年生	25 ( 0 )	23	17	25	33	27	
	3年生	26 ( 0 )	23	22	15	24	32	
	4年生	23 ( 1 )	27	25	24	16	26	
	5年生	29 ( 2 )	26	30	27	26	18	
	6年生	20 ( 0 )	27	23	26	24	23	
摩	計	67 ( 4 )	60	67	68	73	71	
	中	指 数	100.0	89.6	100.0	101.5	109.0	106.0
	1年生	20 ( 2 )	20	27	23	26	24	
	2年生	19 ( 1 )	20	19	25	21	25	
	3年生	28 ( 1 )	20	21	20	26	22	
大	就学予 定者	5年後	43					
		4年後	47	46				
		3年後	46	48	47			
		2年後	48	46	48	47		
		1年後	44	45	43	45	44	
		0年後	47	42	43	41	43	42
		計	301 ( 3 )	278	263	253	234	219
島	小	指 数	100.0	92.4	87.4	84.1	77.7	72.8
	1年生	41 ( 1 )	38	37	36	37	37	
	2年生	53 ( 0 )	40	36	36	35	36	
	3年生	55 ( 1 )	54	41	38	37	36	
	4年生	48 ( 1 )	54	53	41	37	37	
	5年生	49 ( 0 )	45	51	51	38	35	
	6年生	55 ( 0 )	47	45	51	50	38	
町	計	151 ( 4 )	155	146	142	139	143	
	中	指 数	100.0	102.6	96.7	94.0	92.1	94.7
	1年生	48 ( 3 )	55	49	46	52	52	
	2年生	55 ( 1 )	47	52	46	43	49	
	3年生	48 ( 0 )	53	45	50	44	42	

区 分		3年度 (実数)	4年度	5年度	6年度	7年度	8年度	
利 島 村	就学予 定者	5年後	3					
		4年後	2	3				
		3年後	1	2	3			
		2年後	2	1	2	3		
		1年後	5	2	1	2	3	
		0年後	7	5	2	1	2	3
		計	24 ( 0 )	25	25	22	22	20
小 学 校	指 数	100.0	104.2	104.2	91.7	91.7	83.3	
	1年生	7 ( 0 )	5	2	1	2	3	
	2年生	5 ( 0 )	7	5	2	1	2	
	3年生	2 ( 0 )	5	7	5	2	1	
	4年生	4 ( 0 )	2	5	7	5	2	
	5年生	2 ( 0 )	4	2	5	7	5	
	6年生	4 ( 0 )	2	4	2	5	7	
中 学 校	計	15 ( 0 )	10	12	10	8	11	
	指 数	100.0	66.7	80.0	66.7	53.3	73.3	
	1年生	6 ( 0 )	4	2	4	2	5	
	2年生	0 ( 0 )	6	4	2	4	2	
	3年生	9 ( 0 )	0	6	4	2	4	
新 島 村	就学予 定者	5年後	18					
		4年後	15	18				
		3年後	15	14	17			
		2年後	20	15	14	17		
		1年後	17	20	15	14	17	
		0年後	17	17	20	15	14	17
		計	114 ( 2 )	107	111	102	101	102
小 学 校	指 数	100.0	93.9	97.4	89.5	88.6	89.5	
	1年生	19 ( 0 )	18	21	16	15	18	
	2年生	16 ( 0 )	18	17	19	15	14	
	3年生	15 ( 1 )	16	18	17	19	15	
	4年生	26 ( 1 )	17	18	20	19	21	
	5年生	15 ( 0 )	24	15	16	18	17	
	6年生	23 ( 0 )	14	22	14	15	17	
中 学 校	計	50 ( 0 )	46	45	52	44	46	
	指 数	100.0	92.0	90.0	104.0	88.0	92.0	
	1年生	14 ( 0 )	20	12	20	13	14	
	2年生	14 ( 0 )	13	20	12	19	13	
	3年生	22 ( 0 )	13	13	20	12	19	
神 津 島 村	就学予 定者	5年後	8					
		4年後	12	9				
		3年後	23	12	9			
		2年後	18	24	12	9		
		1年後	21	18	24	12	9	
		0年後	17	21	18	23	12	9
		計	118 ( 3 )	125	130	125	121	104
小 学 校	指 数	100.0	105.9	110.2	105.9	102.5	88.1	
	1年生	18 ( 0 )	21	18	22	12	9	
	2年生	27 ( 0 )	18	21	18	22	12	
	3年生	17 ( 1 )	28	19	23	19	24	
	4年生	29 ( 2 )	19	30	21	25	21	
	5年生	13 ( 0 )	26	16	25	18	21	
	6年生	14 ( 0 )	13	26	16	25	17	
中 学 校	計	45 ( 1 )	44	39	46	49	61	
	指 数	100.0	97.8	86.7	102.2	108.9	135.6	
	1年生	15 ( 0 )	12	11	22	14	22	
	2年生	16 ( 0 )	14	11	11	22	14	
	3年生	14 ( 1 )	18	17	13	13	25	

区 分		3年度 (実数)	4年度	5年度	6年度	7年度	8年度		
三	就学 予 定 者	5年後	18						
		4年後	26	18					
		3年後	17	26	18				
		2年後	14	17	26	18			
		1年後	21	14	17	26	18		
		0年後	13	21	14	17	26	18	
		計	89 ( 4 )	96	94	100	111	114	
宅	小 学 校	指 数	100.0	107.9	105.6	112.4	124.7	128.1	
		1年生	15 ( 1 )	22	15	18	27	19	
		2年生	16 ( 1 )	15	22	15	18	27	
		3年生	17 ( 2 )	17	16	23	16	19	
		4年生	11 ( 0 )	15	15	14	21	14	
		5年生	16 ( 0 )	11	15	15	14	21	
		6年生	14 ( 0 )	16	11	15	15	14	
村	中 学 校	計	34 ( 0 )	37	41	41	42	41	
		指 数	100.0	108.8	120.6	120.6	123.5	120.6	
		1年生	11 ( 0 )	14	16	11	15	15	
		2年生	12 ( 0 )	11	14	16	11	15	
		3年生	11 ( 0 )	12	11	14	16	11	
		<hr/>							
		御 蔵 島	就学 予 定 者	5年後	1				
4年後	3			1					
3年後	6			3	1				
2年後	6			6	3	1			
1年後	3			6	6	3	1		
0年後	5			3	6	6	3	1	
計	29 ( 0 )			28	29	32	27	24	
村	小 学 校	指 数	100.0	96.6	100.0	110.3	93.1	82.8	
		1年生	5 ( 0 )	3	6	6	3	1	
		2年生	4 ( 0 )	5	3	6	6	3	
		3年生	8 ( 0 )	4	5	3	6	6	
		4年生	3 ( 0 )	8	4	5	3	6	
		5年生	5 ( 0 )	3	8	4	5	3	
		6年生	4 ( 0 )	5	3	8	4	5	
村	中 学 校	計	7 ( 0 )	8	10	12	16	15	
		指 数	100.0	114.3	142.9	171.4	228.6	214.3	
		1年生	1 ( 0 )	4	5	3	8	4	
		2年生	3 ( 0 )	1	4	5	3	8	
		3 ( 0 )	3	1	4	5	3		
<hr/>									
八 丈 町	就学 予 定 者	5年後	50						
		4年後	53	51					
		3年後	52	55	53				
		2年後	62	53	56	54			
		1年後	54	59	51	54	52		
		0年後	68	52	57	49	52	50	
		計	308 ( 6 )	301	303	297	296	285	
町	小 学 校	指 数	100.0	97.7	98.4	96.4	96.1	92.5	
		1年生	58 ( 0 )	47	52	45	47	45	
		2年生	56 ( 0 )	57	47	52	45	47	
		3年生	47 ( 2 )	55	57	47	52	45	
		4年生	49 ( 2 )	47	54	56	47	51	
		5年生	48 ( 1 )	47	45	52	53	44	
		6年生	50 ( 1 )	48	48	45	52	53	
町	中 学 校	計	168 ( 11 )	167	158	163	158	161	
		指 数	100.0	99.4	94.0	97.0	94.0	95.8	
		1年生	47 ( 5 )	56	54	54	51	58	
		2年生	58 ( 2 )	48	53	52	51	48	
		63 ( 4 )	63	51	57	56	55		

区 分		3年度 (実数)	4年度	5年度	6年度	7年度	8年度		
青	就学 予 定 者	5年後	3						
		4年後	0	3					
		3年後	1	0	3				
		2年後	0	1	0	3			
		1年後	4	0	1	0	3		
		0年後	1	4	0	1	0	3	
		計	8 ( 0 )	11	10	10	9	9	
ヶ	小 学 校	指 数	100.0	137.5	125.0	125.0	112.5	112.5	
		1年生	1 ( 0 )	4	0	1	0	3	
		2年生	3 ( 0 )	1	4	0	1	0	
		3年生	1 ( 0 )	3	1	4	0	1	
		4年生	1 ( 0 )	1	3	1	4	0	
		5年生	1 ( 0 )	1	1	3	1	4	
		6年生	1 ( 0 )	1	1	1	3	1	
村	中 学 校	計	2 ( 0 )	1	2	3	3	5	
		指 数	100.0	50.0	100.0	150.0	150.0	250.0	
		1年生	0 ( 0 )	1	1	1	1	3	
		2年生	0 ( 0 )	0	1	1	1	1	
		3年生	2 ( 0 )	0	0	1	1	1	
		小	就学 予 定 者	5年後	31				
				4年後	17	29			
3年後	24			16	28				
2年後	23			22	15	26			
1年後	27			21	21	14	24		
0年後	31			26	20	20	13	23	
計	170 ( 2 )			155	137	128	110	105	
笠	小 学 校	指 数	100.0	91.2	80.6	75.3	64.7	61.8	
		1年生	29 ( 1 )	25	19	19	13	22	
		2年生	28 ( 0 )	26	22	17	17	11	
		3年生	26 ( 0 )	27	26	22	16	16	
		4年生	26 ( 0 )	24	25	24	21	15	
		5年生	31 ( 0 )	23	22	23	21	19	
		6年生	30 ( 1 )	30	23	23	22	22	
村	中 学 校	計	83 ( 0 )	79	71	63	58	50	
		指 数	100.0	95.2	85.5	75.9	69.9	60.2	
		1年生	25 ( 0 )	24	24	18	18	17	
		2年生	34 ( 0 )	24	24	23	18	17	
		24 ( 0 )	31	23	22	22	16		

2 地区別推計  
 <公立小学校児童数>

地区名	(人)					
	令和3年度 (実数)	令和4年度	令和5年度	令和6年度	令和7年度	令和8年度
全 都	598,764	602,304	602,706	601,699	597,052	587,590
区 部	392,631	396,830	398,407	399,191	397,024	391,382
市 町 村 部	206,133	205,474	204,299	202,508	200,028	196,208
市 部	202,205	201,647	200,568	198,885	196,564	192,916
郡 部	2,767	2,701	2,629	2,554	2,433	2,310
島 部	1,161	1,126	1,102	1,069	1,031	982
千代田区	3,219	3,317	3,507	3,626	3,662	3,729
中央区	8,125	8,496	8,787	9,363	9,590	9,739
港区	10,230	10,591	10,821	10,946	10,896	10,834
新宿区	9,926	10,161	10,352	10,539	10,542	10,465
文京区	10,214	10,581	10,980	11,287	11,530	11,629
台東区	7,101	7,200	7,168	7,217	7,132	7,100
墨田区	10,251	10,392	10,448	10,578	10,574	10,456
江東区	25,402	25,942	26,232	26,219	26,167	25,837
品川区	17,021	17,614	18,245	18,867	19,380	19,694
目黒区	10,246	10,285	10,222	10,277	10,223	10,133
大田区	29,780	29,962	29,756	29,653	29,426	28,814
世田谷区	38,394	38,436	38,270	37,903	37,562	36,675
渋谷区	7,149	7,427	7,641	7,795	7,901	7,854
中野区	10,432	10,728	10,996	11,172	11,234	11,287
杉並区	21,626	21,930	22,248	22,505	22,669	22,711
豊島区	9,055	9,272	9,506	9,677	9,794	9,704
北区	13,315	13,838	14,170	14,466	14,587	14,600
荒川区	9,036	9,149	9,095	9,028	8,957	8,800
板橋区	23,537	23,701	23,612	23,437	22,965	22,275
練馬区	33,570	33,697	33,687	33,684	33,491	33,020
足立区	30,773	30,325	29,639	28,898	28,006	26,939
葛飾区	20,611	20,646	20,491	20,234	19,900	19,376
江戸川区	33,618	33,135	32,534	31,820	30,836	29,711
八王子市	26,306	25,806	25,164	24,478	23,744	23,007
立川市	8,630	8,633	8,554	8,496	8,445	8,315
武蔵野市	6,296	6,396	6,542	6,540	6,545	6,388
三鷹市	9,460	9,441	9,513	9,499	9,642	9,527
青梅市	5,681	5,717	5,671	5,533	5,279	5,101
府中市	13,553	13,342	13,069	12,906	12,509	12,007
昭島市	5,638	5,662	5,617	5,548	5,473	5,333
調布市	11,358	11,305	11,478	11,581	11,529	11,349
町田市	21,244	21,115	20,664	20,411	20,005	19,504
小金井市	5,828	5,945	6,143	6,319	6,464	6,570
小平市	10,174	10,188	10,380	10,301	10,306	10,264
日野市	9,363	9,402	9,373	9,270	9,202	9,081
東村山市	7,200	7,028	6,846	6,739	6,664	6,723
国分寺市	5,808	5,994	6,234	6,365	6,511	6,591
国立市	3,226	3,307	3,394	3,473	3,466	3,408
福生市	2,282	2,274	2,213	2,130	2,117	2,051
狛江市	3,701	3,806	3,934	3,955	3,968	3,943
東大和市	4,363	4,260	4,167	4,106	3,946	3,846
清瀬市	3,609	3,624	3,590	3,550	3,506	3,410
東久留米市	5,603	5,655	5,629	5,642	5,551	5,424
武蔵村山市	3,925	3,831	3,743	3,652	3,574	3,447
多摩市	6,933	6,824	6,827	6,760	6,631	6,404
稲城市	5,329	5,319	5,321	5,366	5,338	5,310
稲羽村	2,717	2,657	2,567	2,439	2,331	2,229
あきる野市	4,051	3,987	3,848	3,763	3,661	3,522
西東京市	9,927	10,129	10,087	10,063	10,157	10,162
瑞穂町	1,507	1,484	1,440	1,396	1,341	1,267
日の出町	1,062	1,014	986	941	871	823
檜原村	51	59	59	67	70	70
奥多摩町	147	144	144	150	151	150
大島町	301	278	263	253	234	219
利島村	24	25	25	22	22	20
新島村	114	107	111	102	101	102
神津島村	118	125	130	125	121	104
三宅村	89	96	94	100	111	114
御蔵島村	29	28	29	32	27	24
八丈町	308	301	303	297	296	285
青ヶ島村	8	11	10	10	9	9
小笠原村	170	155	137	128	110	105



< 公立中学校生徒数 >

(人)

地区名	令和3年度 (実数)	令和4年度	令和5年度	令和6年度	令和7年度	令和8年度
全 都	235,858	238,179	239,326	239,366	239,323	239,979
区 部	141,278	143,054	144,628	145,420	146,418	147,633
市 町 村 部	94,580	95,125	94,698	93,946	92,905	92,346
市 部	92,709	93,254	92,846	92,095	91,079	90,514
郡 部	1,316	1,324	1,328	1,319	1,309	1,299
島 部	555	547	524	532	517	533
千代田区	<478> 1,277	<480> 1,304	<480> 1,305	<480> 1,320	<480> 1,371	<480> 1,431
中央区	1,612	1,662	1,754	1,958	2,065	2,172
港区	2,226	2,349	2,476	2,554	2,655	2,705
新宿区	2,787	2,892	2,987	3,042	3,160	3,220
文京区	<480> 2,765	<480> 2,880	<480> 2,964	<480> 3,082	<480> 3,151	<480> 3,302
台東区	(474) 2,767	(478) 2,693	(480) 2,756	(480) 2,816	(480) 2,911	(480) 2,879
墨田区	(359) 4,369	(400) 4,400	(440) 4,438	(480) 4,449	(480) 4,466	(480) 4,511
江東区	8,337	8,470	8,626	8,748	8,864	8,997
品川区	5,121	5,236	5,357	5,520	5,714	5,988
目黒区	<473> 3,263	<477> 3,354	<480> 3,425	<480> 3,510	<480> 3,535	<480> 3,530
大田区	11,201	11,145	11,286	11,268	11,227	11,255
世田谷区	11,512	11,929	12,200	12,320	12,307	12,290
渋谷区	1,884	1,926	1,972	2,056	2,078	2,193
中野区	(397) 3,729	(439) 3,902	(479) 4,010	(480) 4,095	(480) 4,185	(480) 4,307
杉並区	6,793	6,880	6,959	7,052	7,100	7,208
豊島区	2,675	2,749	2,824	2,872	2,917	2,994
北区	4,536	4,750	5,018	5,073	5,214	5,334
荒川区	3,373	3,470	3,496	3,519	3,475	3,518
板橋区	9,263	9,350	9,365	9,426	9,595	9,743
練馬区	(359) 13,907	(399) 13,866	(440) 14,026	(480) 13,836	(480) 13,864	(480) 13,817
足立区	13,789	13,777	13,620	13,485	13,312	13,107
葛飾区	8,782	8,945	8,874	8,834	8,748	8,772
江戸川区	15,310	15,125	14,890	14,585	14,504	14,360
八王子市	<477> 13,585	<480> 13,502	<480> 13,274	<480> 13,006	<480> 12,761	<480> 12,426
立川市	<477> 4,256	<480> 4,215	<480> 4,192	<480> 4,180	<480> 4,167	<480> 4,137
武蔵野市	(399) 2,371	(439) 2,421	(480) 2,438	(480) 2,501	(480) 2,546	(480) 2,642
三鷹市	<479> 3,946	<479> 4,057	<480> 4,092	<480> 4,178	<480> 4,121	<480> 4,185
青梅市	3,163	3,252	3,154	3,058	3,023	3,007
府中市	5,950	5,917	5,942	5,847	5,759	5,675
昭島市	2,529	2,608	2,643	2,626	2,625	2,639
調布市	4,396	4,508	4,470	4,461	4,450	4,513
町田市	10,268	10,265	10,170	10,037	9,830	9,599
小金井市	2,180	2,237	2,283	2,294	2,349	2,414
小平市	4,212	4,261	4,357	4,444	4,470	4,521
日野市	4,265	4,278	4,348	4,325	4,318	4,266
東村山市	3,561	3,536	3,458	3,392	3,254	3,126
国分寺市	2,383	2,406	2,381	2,403	2,421	2,503
国立市	1,386	1,403	1,367	1,387	1,403	1,445
福生市	1,062	1,105	1,125	1,099	1,055	1,034
狛江市	1,365	1,363	1,357	1,391	1,438	1,509
大和市	2,071	2,066	2,023	1,972	1,958	1,907
清瀬市	1,796	1,780	1,821	1,795	1,752	1,747
東久留米市	2,575	2,550	2,560	2,526	2,533	2,541
武蔵村山市	2,154	2,203	2,078	2,032	1,928	1,918
多摩市	3,146	3,227	3,178	3,138	3,035	3,089
稲城市	2,366	2,352	2,273	2,229	2,218	2,188
羽村市	1,396	1,394	1,386	1,353	1,304	1,271
あきる野市	2,159	2,111	2,124	2,067	2,025	1,959
西東京市	4,168	4,237	4,352	4,354	4,336	4,253
瑞穂町	745	735	724	710	703	692
日の出町	481	504	511	516	499	502
檜原村	23	25	26	25	34	34
奥多摩町	67	60	67	68	73	71
大島町	151	155	146	142	139	143
利島村	15	10	12	10	8	11
新島村	50	46	45	52	44	46
神津島村	45	44	39	46	49	61
三宅村	34	37	41	41	42	41
御蔵島村	7	8	10	12	16	15
八丈町	168	167	158	163	158	161
青ヶ島村	2	1	2	3	3	5
小笠原村	83	79	71	63	58	50

(注) ( ) 内は、都立中学校生徒数で内数。< >内は公立中等教育学校(前期課程)の生徒数で内数。推計方法は、今年度実数をそのまま将来にわたって固定し、学年進行させた。



## 第 2 部

### 推 計 方 法



# I 概 略

## 1 推計を行うに当たって

### (1) 推計の大枠

本書の推計では就学予定者数、東京都公立小・中学校児童・生徒数を対象として、教育人口流動の多角的な特徴を幅広い母体から取り入れ、推計精度を高めるため、

ア 全都推計 …………… 13年間の推計

イ 地区別推計 …………… 5年間の推計

ウ 学校別推計 …………… 5年間の推計

の三母体を対象に推計をそれぞれ個別に行った。そして最終的には全都推計の推計数を基本数値とし、地区別及び学校別推計の全都計が全都推計の推計数に整合するよう調整している。

また、将来の児童・生徒数を推計するために出生数の推計も行った。推計の基本的な流れは、図1のとおりである。図2は、本推計のシステムを更に分解し、図式化したものである。

なお、推計には、特別学級（特別支援・日本語・夜間学級・不登校特例校）の児童・生徒数を含んでいる。ただし、特別学級児童・生徒数は、令和3年5月1日現在の実数をそのまま将来にわたって固定して使用した。

### (2) 基本とした数値等

「公立学校統計調査」東京都教育委員会

—— 小学校児童数・中学校生徒数・義務教育学校児童生徒数・中等教育学校（前期課程）生徒数（令和3年5月1日現在）

「住民基本台帳による東京都の世帯と人口」東京都総務局

—— 0～6歳児数（令和3年1月1日現在）

### (3) 小規模地区・小規模校の扱い

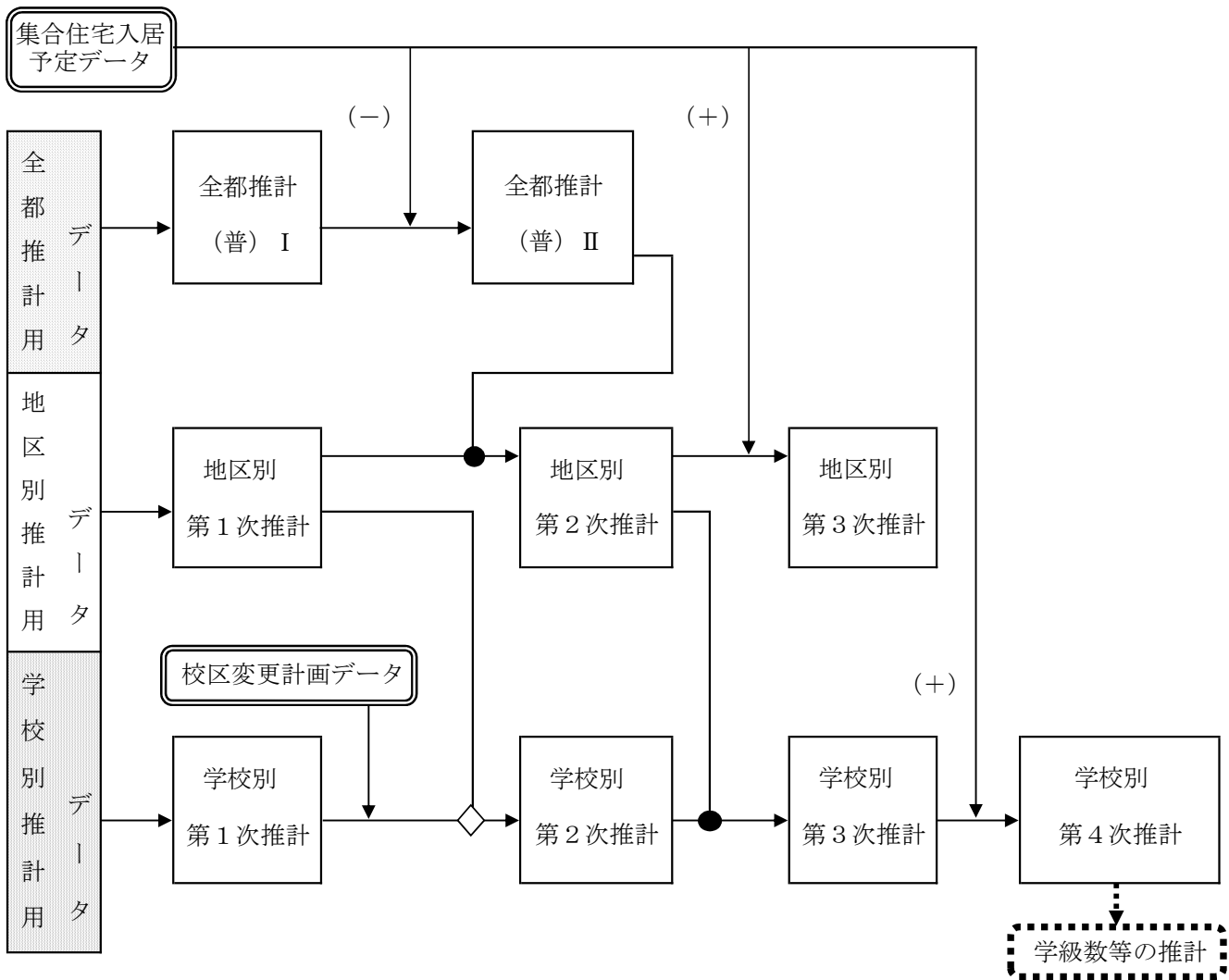
#### ア 小規模地区の扱い

「地区別推計」において、小規模地区（利島村、三宅村、御蔵島村及び青ヶ島村）の推計は、増減率 1.000 としている（各年齢、学年がそのまま進行すると仮定）。

#### イ 小規模校の扱い

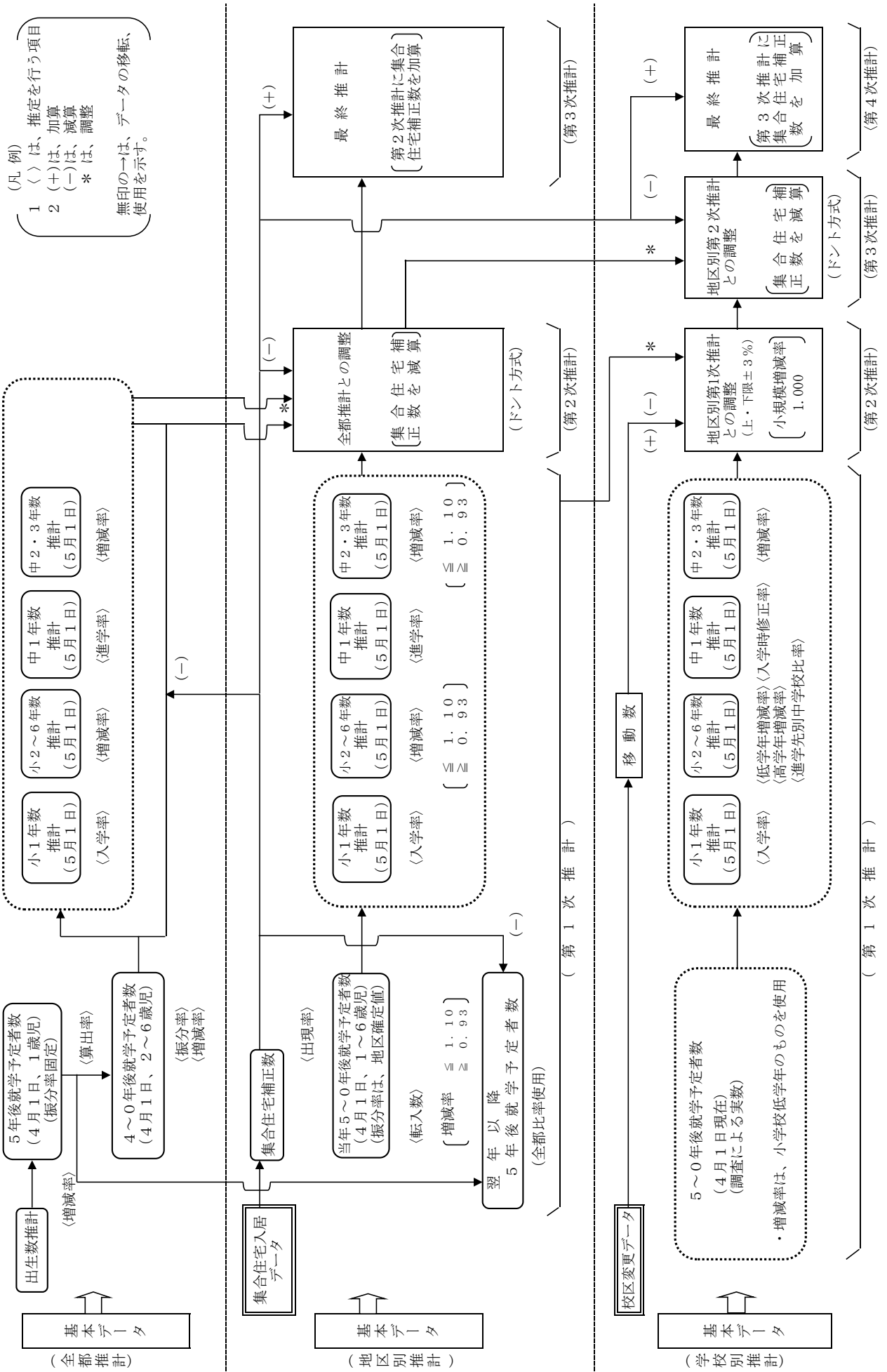
「学校別推計」において、小規模校（全学級数が、小学校では5学級以下、中学校では3学級以下）の推計は、上記の小規模地区と同様に、増減率を 1.000 としている。

図1 推計過程の概略図



- (注) 1 全都推計は、区部・市町村部別に推計する。  
 2 ◇印は一定の幅をもたせたチェック、●印は集計値をチェックデータにドント方式で一致させるチェックである。  
 3 全都推計(普)Ⅱとは、全都推計(普)Ⅰから集合住宅補正数を差し引いた推計数である。  
 4 特別学級児童・生徒数は、固定数として扱う。  
 5 都立中学校及び公立中等教育学校(前期課程)生徒数は、今年度実数をそのまま将来にわたって固定し、学年進行させた。

図2 教育人口等推計システム



(4) 集合住宅入居に伴う児童・生徒等出現数の推定

地区別推計や学校別推計のように人口規模の小さい地域の推計では、新規集合住宅建設による児童・生徒の急増分が非常に大きな要素となる。このため集合住宅入居予定調査（「教育人口等推計に係る基礎調査」）により、年度別入居予定戸数を把握し、これに「集合住宅児童・生徒等出現率」（以下「出現率」という。）を乗じて入居時における急増分の児童・生徒数等を推定し、これを集合住宅補正数として、該当区市町村、該当学校に加算している。出現率の推定は、集合住宅の種類ごとに次の方法によっている。

なお、出現率については、住民基本台帳に基づく実態調査や集合住宅への応募者実態調査データから算出しており、私立学校等へ行く子供も含めた数値となっている。本推計ではこの出現率を使用しているため、集合住宅による公立学校児童・生徒等の出現率は、これより若干低くなる。

ア 都営住宅等（都営住宅、都民住宅の種別に行う。）

(※)

$$\text{出現率} = \frac{\text{0～14歳児数（就学予定、義務教育相当）}}{\text{応募者数}}$$

(※ 0～14歳児数は、応募者の中の実績)

この出現率データを用いて、変形指数曲線（注）で推定する。

イ UR賃貸住宅

(※)

$$\text{出現率} = \frac{\text{0～14歳児数（就学予定、義務教育相当）}}{\text{調査数}}$$

(※ 0～14歳児数は、調査数の中の実績)

この出現率データを用いて、変形指数曲線で推定する。

ウ 公社住宅（賃貸2DK型、3DK型以上の種別に行う。）、民間マンション等  
上記イと同様に出現率データを用い、変形指数曲線で推定する。

(注) 変形指数曲線については「2 全都推計方法」を参照



表1 集合住宅児童・生徒等出現率

年 齢 等		都 営 住 宅 等		UR 賃貸住宅	公 社 住 宅		民間マンション等	
		種 別			賃 貸		A 地区 (B地区を 除く。)	B 地区
		都営住宅	都民住宅		2DK型	3DK型以上		
就 学 予 定 者	－4歳	0.134	0.109	0.040	0.139	0.158	0.065	0.067
	－3歳	0.134	0.109	0.040	0.139	0.158	0.065	0.067
	－2歳	0.134	0.109	0.040	0.139	0.158	0.065	0.067
	－1歳	0.134	0.109	0.040	0.139	0.158	0.065	0.067
	0歳	0.134	0.109	0.040	0.139	0.158	0.065	0.067
	1歳	0.114	0.079	0.020	0.100	0.158	0.056	0.052
	2歳	0.097	0.060	0.020	0.072	0.158	0.049	0.041
	3歳	0.084	0.047	0.030	0.052	0.053	0.042	0.032
	4歳	0.074	0.039	0.010	0.038	0.000	0.036	0.026
	5歳	0.066	0.033	0.030	0.028	0.105	0.031	0.021
	6歳	0.059	0.030	0.010	0.021	0.000	0.027	0.017
小 学 校	1年生(6歳)	0.059	0.030	0.010	0.021	0.000	0.027	0.017
	2年生(7歳)	0.054	0.027	0.010	0.016	0.000	0.023	0.015
	3年生(8歳)	0.050	0.026	0.000	0.013	0.053	0.020	0.012
	4年生(9歳)	0.047	0.025	0.020	0.010	0.000	0.017	0.011
	5年生(10歳)	0.044	0.024	0.020	0.008	0.158	0.015	0.010
	6年生(11歳)	0.042	0.024	0.000	0.007	0.053	0.013	0.009
中 学 校	1年生(12歳)	0.041	0.023	0.000	0.006	0.053	0.011	0.008
	2年生(13歳)	0.039	0.023	0.000	0.006	0.053	0.009	0.008
	3年生(14歳)	0.038	0.023	0.000	0.005	0.053	0.008	0.007

(注) 民間マンション等のB地区は、千代田区・中央区・港区・新宿区

## 2 全都推計方法

全都推計は、より小単位の地区別推計、学校別推計のコントロール・トータルの役目を持っており、都内の就学予定者数及び児童・生徒数推計の大枠を決めるものである。このため、将来の就学者数を決める要因となる出生数の予測という基本的なところから出発している。

全都推計を含む本推計の全容については、図1でごく大まかな道筋を示しているが、実際には、全都、地区別、学校別の推計とも、就学予定者数、児童・生徒数の推定のために、増減率や入学率、進学率等により、学年別、年齢別に個々に推計していく手順を取っている。全都推計の基本的な流れは図3のとおりである。出生年度ごとに推計の流れを追うと、図4の概念図のとおりである。また、全都推計における増減率の実績及び推計値は表2のとおりである。

### <全都推計>

全都推計では、区部と市町村部とに分けて、それぞれ別途推計を行う。全都推計においては、将来の児童・生徒数を決める大きな要因である出生数の推計も行っている。

全都推計は出生数、5～0年後就学予定者数（1～6歳児）、公立小学校1～6年生数、公立中学校1～3年生数の算出を行うが、年齢進行、学年進行による増減率等について、これまでの実際の実績増減等から今後の増減率等を推定し、最新の実数を基に推計を行う。

推定される増減率等は、15～49歳女性人口の推定増減率、0歳児・1歳児算出率、2～6歳児の推定増減率、推定国公立私立小学校入学率、推定公立小学校入学率、公立小学校2～6年生の推定児童増減率、推定公立中学校進学率、公立中学校2、3年生の推定生徒増減率である。

これらの推定増減率等のうち、15～49歳女性人口の推定増減率、0歳児・1歳児算出率は、過去5年間の実績増減率データを基に最小自乗法・変形指数曲線の当てはめにより推定する。

2～6歳児の推定増減率、公立小学校2～6年生の推定児童増減率及び公立中学校2、3年生の推定生徒増減率は、5年目までは現年の実績増減率、6年目以降は過去10年間の加重平均方式により推定する。

推定国公立私立小学校入学率は、5年目までは現年の実績増減率、6年目以降は過去5年間の加重平均方式により推定する。

また、推定公立小学校入学率、推定公立中学校進学率は、5年目までは過去2年間の、6年目以降は過去5年間の加重平均方式により推定する。

図3 全都推計の基本的な流れ

区 分		3年度	増 減 等	4年度	増 減 等	5年度	増 減 等	6年度	増 減 等	7年度	増 減 等	8年度
就学 予 定 者 在	5 年 後	ア	a									
	4 年 後			イ	b							
	3 年 後					ウ	c					
	2 年 後							エ	d			
	1 年 後									オ	e	
	0 年 後											カ
国公立小学校1年生			○		○		○		○		○	f
			×		×		×		×		×	g
公 立 小 学 校 在	1 年 生											キ
	2 年 生											ク
	3 年 生											
	4 年 生											
	5 年 生											
	6 年 生		※		※		※		※		※	
公 立 中 学 校 在	1 年 生											
	2 年 生											
	3 年 生											

記号説明

- 就学予定者は、令和3年1月1日現在の実数を学齢に合わせて令和3年4月1日現在に振り分けた数である。児童・生徒は、令和3年5月1日現在の実数である。
- 推計の5年後就学予定者数である。
- 国公立小学校入学率を示す。
- × ×印は、国公立小学校1年生数に公立小学校入学率を乗じることを示す。
- 推定の就学予定者・児童・生徒数を示す。
- 増減率等を乗ずることを示す。
- ※ 公立中学校（中等教育学校前期課程を含む。）進学率を示す。

計算例

$$ア \times a = イ \quad イ \times b = ウ \quad ウ \times c = エ \quad エ \times d = オ \quad オ \times e = カ \quad カ \times f = キ \quad キ \times g = ク$$

図4 令和3年度 全都推計の概念図

出生年度	出生期間	利用データの流れ				1 歳	増減率	2 歳	増減率	3 歳	増減率	4 歳									
						5年後就学 予定者		4年後就学 予定者		3年後就学 予定者		2年後就学 予定者									
(例1)	平成18	18.4.1 ~ 18.12.31	基礎 データ あり	公立 学校 統計 調査	各 学 年 毎 児 童 ・ 生 徒 数	住 民 基 本 台 帳															
	平成19	19.1.1 ~ 19.3.31																			
	平成20	20.1.1 ~ 20.3.31																			
(例2)	平成21	21.1.1 ~ 21.12.31	基礎 データ あり	公立 学校 統計 調査	各 学 年 毎 児 童 ・ 生 徒 数	住 民 基 本 台 帳															
	平成22	22.1.1 ~ 22.12.31																			
	平成23	23.1.1 ~ 23.12.31																			
(例3)	平成24	24.1.1 ~ 24.12.31	基礎 データ あり	公立 学校 統計 調査	各 学 年 毎 児 童 ・ 生 徒 数	住 民 基 本 台 帳															
	平成25	25.1.1 ~ 25.12.31																			
	平成26	26.1.1 ~ 26.12.31																			
(例4)	令和元	2.1.1 ~ 2.3.31	基礎 データ なし	住民 基本 台帳	各 歳 別 女 子 人 口 推 定	推 定 0 歳 児 数	推 定 1 歳 児 算 出 率	推 定 1 歳 児	就 学 年 度 に 振 り 分 け	令3 住台 98,788 ×	令4 推定 96,116 ×	令5 推定 95,681 ×	令6 推定 95,099 ×	令7 推定 94,517 ×	令8 推定 94,051 ×	令9 推定 93,608 ×	令10 推定 92,893 ×	令11 推定 92,246 ×	令12 推定 91,688 ×	令13 推定 91,068 ×	令14 推定 90,594 ×
	令和2	3.1.1 ~ 3.3.31																			
	令和3	4.1.1 ~ 4.3.31																			
	令和4	5.1.1 ~ 5.3.31																			
	令和5	6.1.1 ~ 6.3.31																			
	令和6	7.1.1 ~ 7.3.31																			
	令和7	8.1.1 ~ 8.3.31																			
	令和8	9.1.1 ~ 9.3.31																			
	令和9	10.1.1 ~ 10.3.31																			

この表は、教育人口等推計における全都推計方法の概要を説明するために簡略化して表にしたもので、本来「全都推計表」中、「住台」とは住民基本台帳による1月1日現在の人口を4月1日時点の就学年度に振り分けした人数であることまた、「推定」はこれらを基に算出した推計人数を示す。

【表の見方】

- (例1) 出生年度が平成19年度の生徒は、令和3年度推計を行った時点で、「生徒数を把握できる基礎データがあり」、この生徒は現在（令和3年5月1日）は中学2年生で、「公立学校統計調査」により実数が把握でき、この数なお、「住民基本台帳」の人数については使用していない。
- (例2) 出生年度が平成26年度の児童は、令和3年度推計を行った時点で、「児童数を把握できる基礎データがあり」、また、「住民基本台帳」にも幼児数の基礎データがあることも表している。  
この児童は現在6歳で、「住民基本台帳」の令和3年1月1日現在の人数を就学年度（令和3年4月1日現在）を把握できる。  
この「公立学校統計調査」の人数を基礎人数として、増減率、公立学校進学率を乗じて翌年度以降（令和4年
- (例3) 出生年度が平成29年度の幼児は、令和3年度推計を行った時点で、「幼児数を把握できるデータがあり」、そのこの幼児は現在3歳で、「住民基本台帳」令和3年1月1日現在の人数を就学年度（令和3年4月1日現在）この数を基礎人数として、増減率、入学率、公立学校進学率を乗じ翌年度以降（令和4年度＝4歳～令和14年
- (例4) 出生年度が令和5年度の幼児は、令和3年度推計を行った時点では出生していないため、幼児数のデータがなさらし、この0歳児数に推定1歳児算出率を乗じて1歳児を算出した後、それらを「就学年度ごと」のデータこの数を基礎人数として、増減率、入学率を乗じ翌年度以降（令和6年度＝0歳～令和16年度＝小学校5年生



表2 全都推計における最近5年間の増減率及び将来の増減率

	最近5年間の増減率(実績)					将来の増減率(推計)								
	29年度 (28→29)	30年度 (29→30)	元年度 (30→元)	2年度 (元→2)	3 (2→3)	4年度 (3→4)	5年度 (4→5)	6年度 (5→6)	7年度 (6→7)	8年度 (7→8)	9年度 以降			
区	0歳児算出率	0.957127	0.957281	0.958984	0.961159	0.951502	0.951655	0.951824	0.951870	0.951900	0.951900			
	1歳児算出率	1.003499	1.002787	1.004208	1.000310	0.990652	0.989712	0.988667	0.988389	0.988203	0.988203			
	就学予定者	0.989743	0.987157	0.988373	0.988412	0.983764	0.983764	0.983764	0.983764	0.983764	0.986655			
	5→4年後	0.983945	0.984284	0.985294	0.983243	0.979585	0.979585	0.979585	0.979585	0.979585	0.984193			
	3→2年後	0.989187	0.991641	0.990007	0.988942	0.986515	0.986515	0.986515	0.986515	0.986515	0.989875			
	2→1年後	0.993206	0.994920	0.994068	0.991381	0.991322	0.991322	0.991322	0.991322	0.991322	0.993511			
	1→0年後	0.996489	0.996317	0.995611	0.994763	0.993640	0.993640	0.993640	0.993640	0.993640	0.995659			
	国公立小学校入学率	0.989371	0.994880	0.995664	0.995681	0.985578	0.985578	0.985578	0.985578	0.985578	0.991782			
	公立小学校入学率	0.950835	0.950723	0.950891	0.951834	0.951822	0.951826	0.951826	0.951826	0.951826	0.951426			
	小児	1→2年生	0.999606	0.999440	0.997596	0.999437	0.993611	0.993611	0.993611	0.993611	0.993611	0.998169		
児童増減率	2→3年生	1.001395	1.000126	1.001042	1.000637	0.994580	0.994580	0.994580	0.994580	0.994580	0.999860			
市	3→4年生	1.002259	1.003106	1.001404	1.002781	0.997172	0.997172	0.997172	0.997172	0.997172	1.001402			
	4→5年生	1.002619	1.001719	1.003080	1.003071	0.998033	0.998033	0.998033	0.998033	0.998033	1.002021			
	5→6年生	1.004604	1.005607	1.005019	1.004535	0.999812	0.999812	0.999812	0.999812	0.999812	1.003827			
	公立中学校進学率	0.778827	0.761724	0.761218	0.755582	0.750847	0.752426	0.752426	0.752426	0.752426	0.757500			
	生徒増減率	1.010013	1.006773	1.007647	1.008564	1.005373	1.005373	1.005373	1.005373	1.005373	1.007695			
	2→3年生	1.008820	1.008848	1.007563	1.010848	1.006918	1.006918	1.006918	1.006918	1.006918	1.008534			
	0歳児算出率	0.986645	0.987789	0.990139	0.984241	0.993935	0.994024	0.994084	0.994124	0.994150	0.994168	0.994168		
	1歳児算出率	1.048417	1.044214	1.046996	1.046204	1.044561	1.044289	1.044107	1.043986	1.043906	1.043852	1.043852		
	5→4年後	1.022398	1.019383	1.025767	1.020721	1.024959	1.024959	1.024959	1.024959	1.024959	1.019863			
	4→3年後	1.009921	1.010182	1.012963	1.008952	1.012814	1.012814	1.012814	1.012814	1.012814	1.009773			
町	3→2年後	1.006866	1.005517	1.008845	1.008521	1.009325	1.009325	1.009325	1.009325	1.009325	1.007003			
	2→1年後	1.004357	1.003600	1.006220	1.007952	1.007753	1.007753	1.007753	1.007753	1.007753	1.005473			
	1→0年後	1.003715	1.005212	1.004783	1.004869	1.006618	1.006618	1.006618	1.006618	1.006618	1.004603			
	国公立小学校入学率	1.009521	1.016134	1.018401	1.022662	1.021473	1.021473	1.021473	1.021473	1.021473	1.019667			
	公立小学校入学率	0.958383	0.958352	0.958048	0.957269	0.957366	0.957334	0.957334	0.957334	0.957334	0.957676			
	1→2年生	1.003316	1.003709	1.003659	1.004105	1.002579	1.002579	1.002579	1.002579	1.002579	1.003593			
	2→3年生	1.004484	1.003621	1.005004	1.007054	1.003851	1.003851	1.003851	1.003851	1.003851	1.004485			
	3→4年生	1.002802	1.006163	1.004925	1.004806	1.004091	1.004091	1.004091	1.004091	1.004091	1.004369			
	4→5年生	1.004314	1.004105	1.003320	1.005785	1.003429	1.003429	1.003429	1.003429	1.003429	1.003894			
	5→6年生	1.003707	1.003802	1.003606	1.004935	1.003286	1.003286	1.003286	1.003286	1.003286	1.003764			
村	公立中学校進学率	0.897743	0.892956	0.898170	0.895886	0.893125	0.894045	0.894045	0.894045	0.894045	0.895156			
	生徒増減率	1.003329	1.004607	1.003602	1.004861	1.003158	1.003158	1.003158	1.003158	1.003158	1.003747			
	1→2年生	1.004621	1.003508	1.006265	1.006547	1.004325	1.004325	1.004325	1.004325	1.004325	1.005248			
	2→3年生													

(1) 推計項目別の推計方法

ア 0歳児数の推定

0歳児数は、「推定女性人口」と「推定女性・0歳児比率」から算出される。

- (ア) 推定女性人口の算出は、まず住民基本台帳（1月1日現在）上の各歳別人口を、出生時の1～6月生まれ、7～12月生まれの比率を利用して、年央（7月1日時点）女性人口に修正する。

次に、年央女性人口の過去5年の増減データにより推定増減率（注）を求めこれにより15～49歳の年齢別女性人口を推定する。

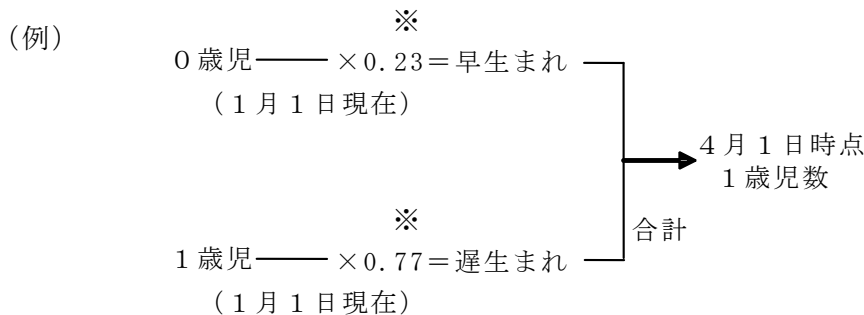
- (イ) 推定女性・0歳児比率は、「東京都男女年齢（5歳階級）別人口の予測」（東京都総務局）の「男女・年齢（5歳階級）別将来人口」を基に、15～49歳の女性人口に対する0歳児の比率を推定する。

- (ウ) 推定女性人口に推定女性・0歳児比率を乗じて0歳児数を求める。

(注) 推定増減率は、最小自乗法による推計式の傾き（係数）に指数曲線を取り入れた変形指数曲線によって推定している（計算方法は後出の「参考1及び2」のとおり）。

イ 5年後就学予定者数（4月1日時点の1歳児）

1月1日現在の0歳児数及び1歳児数から、4月1日時点の1歳児数を求める。



(ア) 1歳児数の推定

- ・ 0歳児数×推定1歳児算出率で求める。
- ・ 推定1歳児算出率は、（1歳児／0歳児）のデータを、最小自乗法・変形指数曲線により推定する（1月1日現在）。

(イ) 4月1日時点1歳児数の推定

アで求めた0歳児数のうち0.23※（1～3月生）に、イ(ア)で求めた1歳児のうち0.77※（4～12月生）を加え、4月1日時点の1歳児数とする。

※ 就学年度振分率は、区部、市町村部別に過去7年間の実績平均比率を使用する。

ウ 4～0年後就学予定者数（4月1日時点の2～6歳児）

就学予定者数 × 推定増減率 で求める。

(ア) 就学予定者数

令和3年度の就学予定者数は、住民基本台帳（1月1日現在）の0～6歳児数を就学年度振分率（出生時における早生まれ＜1～3月＞と遅生まれ＜4～12月＞の比率）により振り分け、4月1日時点の幼児数に修正した。

(イ) 推定増減率

5年目までは現年の実績増減率データを基に、6年目以降は過去10年間の増減率から加重平均方式により推定した。

エ 公立小学校1年生数（5月1日現在）  
公立小学校1年生数 = 0年後就学予定者数 × 推定国公私立小学校入学率  
× 推定公立小学校入学率

(7) 推定国公私立小学校入学率

5年目までは、国公私立小学校入学率の現年の実績増減率データを基に、6年目以降は、過去5年間の増減率から加重平均方式により推定した。

(イ) 推定公立小学校入学率

公立小学校入学率の実績データを基に、5年目までは過去2年間の、6年目以降は過去5年間の増減率から加重平均方式により推定した。

オ 公立小学校2～6年生数及び公立中学校2～3年生数

各学年別推定増減率を前年の各1学年下の児童・生徒数に順次乗じて算出した。推定児童・生徒増減率は、5年目までは現年の実績増減率データを基に、6年目以降は過去10年間の増減率から加重平均方式により推定した。

カ 公立中学校1年生数

公立小学校6年生数に推定公立中学校進学率を乗じて算出した。推定公立中学校進学率は、5年目までは過去2年間の、6年目以降は過去5年間の増減率から加重平均方式により推定した。

(2) 増減率の推定

就学予定者数及び児童・生徒数を決定するための予測要因である増減率の推定は、次の方法による。

ア 増減率の算定

増減率の実績は、 $t$ 年度の $i$ 学年児童・生徒数を $B_1$ 、  
 $(t+1)$ 年度の $(i+1)$ 学年児童・生徒数を $B_2$   
とすると、 $B_2/B_1$ で求められる。

イ 加重平均

増減率の推計に用いるデータ系列のうち、公立中学校1年生数については、5年目までは現年の増減率に2、前年のそれに1のウェートを付けた加重平均値（過去2年間の加重平均）を、次年度以降の推定増減率とする。

令和3年度を例に取れば、

$$\text{推定増減率} = \frac{(\text{令和3年度増減率} \times 2) + \text{令和2年度増減率}}{3}$$

である。

また、就学予定者数及び児童・生徒数の6年目以降については、現年の増減率に10のウェートを付け、順次ウェートを減じていき、9年前増減率を1のウェートとして同様に算出した加重平均値（過去10年間の加重平均）を、推定増減率とする。



ウ 最小自乗法・変形指数曲線

15～49歳の女性人口及び0歳児・1歳児数の将来の増減率の推定は、次のように行う。

増減率の実績データ系列を当期から前期へと遡って、

$Y_0$ 、 $Y_{-1}$ 、 $Y_{-2}$ 、 $Y_{-3}$ 、 $Y_{-4}$  とする。

今、現年と前年の平均値 ( $Y_a$ ) 及び前年以前4年間の平均値 ( $Y_b$ ) を計算する。

$$Y_a = \frac{Y_0 + Y_{-1}}{2} \qquad Y_b = \frac{Y_{-1} + Y_{-2} + Y_{-3} + Y_{-4}}{4}$$

この $Y_a$ と $Y_b$ を次のような方法で比較して、現年の実績増減率を以下のように修正し（指数計算の現年値置換）、最小自乗法による推計式の傾きに指数曲線を取り入れた変形指数曲線によって推計を行う。

- $Y_a/Y_b$  が±0.5%以内の変動ならば  $Y_0 = Y_a$ とする。
- $Y_a/Y_b$  が+0.5%以上の変動ならば  $Y_0 = 1.005 \times Y_b$ とする。
- $Y_a/Y_b$  が-0.5%以上の変動ならば  $Y_0 = 0.995 \times Y_b$ とする。

この推定増減率は5年目まで使用し、6年目以降は、5年目の推定増減率を固定して使用する。

〔参考1〕 最小自乗法

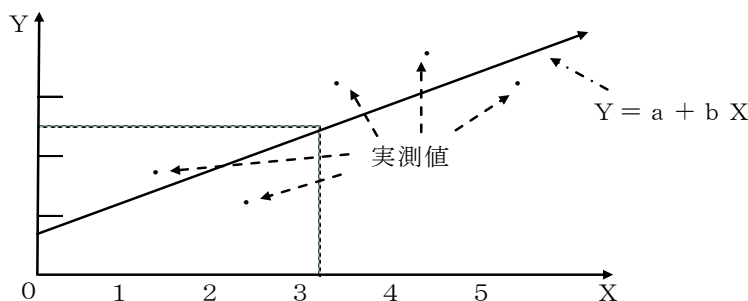
本推計におけるように、変数が1個の単純回帰の場合、過去の実際のデータに直線と実測データとの距離（誤差）の2乗の合計が最小になるように推定する方法で、一般に次式で表される。

$$Y = a + bX$$

ここで $Y$ は増減率等の推計対象、 $a$ は $Y$ 軸の切片、 $b$ は直線の傾き（回帰係数）、 $X$ は年度で、

$$b = \frac{\sum (X - \bar{X})(Y - \bar{Y})}{\sum (X - \bar{X})^2}$$

( $\bar{X}$ 、 $\bar{Y}$ は  $X$ 、 $Y$ の平均値)となる。



なお、現システムにおいては $X$ を標準化しているので、

$$\bar{X} = 0, \quad \sum X = 0$$

となり、 $b$ の値は  $\frac{\sum XY}{\sum X^2}$  に等しくなる。

[参考2] 指数曲線による回帰推計値の修正

直線回帰式 ( $Y = a + bX$ ) は、 $X$  (年度) の増加とともに、 $Y$  は無限に増加 (又は減少) する。しかし、人口増加率のような社会的現象は、初めは急激に増加 (減少) しても次第にその変化率は一定の値に収束していくのが普通である。

そこで、回帰推計の結果を変形指数曲線で修正し、増加率が次第に一定値に収束するように式を変形する。

$$\text{一般に指数曲線は、 } Y_t = a b^t \quad (t \text{ は経年数})$$

で示されるが、これは  $0 < b < 1$  の時、 $b^t$  は時間とともに無限に小さくなるから、 $Y_t$  の値は 0 に収束する。

この関係を利用して、回帰推計による基本式を次のように変形し、増加率の変化度合いが 0 に収束するようにしている。

$$1 \text{ 年目: } Y_1 = Y_0 + b \cdot K$$

$$2 \text{ 年目: } Y_2 = Y_0 + b \cdot K + b \cdot K^2$$

↓

$$n \text{ 年目: } Y_n = Y_0 + b \cdot K + b \cdot K^2 + \dots + b \cdot K^n$$

これを一般式で示すと、

$$Y_t = Y_0 + b \cdot K (1 + K + K^2 + \dots + K^{t-1})$$

$$= Y_0 + b \cdot \frac{K (K^t - 1)}{K - 1}$$

$Y_t = t$  年目の予測値 ( $t = 0$  が現年。以下 1、2、3 …… 年後)

$$b = \text{回帰係数} \left[ \frac{\sum XY}{\sum X^2} \right]$$

$K =$  定数 (本推計では 2 / 3 を与えている。)

### 3 地区別推計方法

地区別推計は、地区別第1次推計、地区別第2次推計、地区別第3次推計から構成されている（全て電算処理で行う。）。

#### (1) 地区別第1次推計

ここでの推計は、地区別（区市町村別）の推計の基礎数値算出に必要な、推定就学予定者増減率、推定公立小学校入学率、推定児童増減率、推定公立中学校進学率、推定生徒増減率を求め、これらを使用し、各地区別に公立小学校1～6年生数、公立中学校1～3年生数、及び5～0年後就学予定者数を算出する（小規模地区は別扱い）。

#### (2) 地区別第2次推計（集合住宅の影響除去）

児童・生徒及び就学予定者それぞれについて、全都推計値から集合住宅補正数を差し引く。ここでは、集合住宅入居に伴う影響分を除いた地区別合計値が、同じく集合住宅の影響を除いた全都推計値に一致するように、ドント方式により配分調整をする。

#### (3) 地区別第3次推計（集合住宅補正数の加算）

地区別第2次推計数に、当該地区ごとの集合住宅補正数を加えて地区別第3次推計数を算出する。これが集合住宅の影響も考慮した地区別の推計数となる。

#### (1) 地区別第1次推計

第1次推計は、就学予定者数及び児童・生徒数を普通学級のみを対象として算出する。この際に重要な増減率等の推定要因は、就学予定者増減率、公立小学校入学率、児童増減率、公立中学校進学率、生徒増減率である。

まずは5～0年後就学予定者数の推定方法及び小規模地区の扱いについて記し、その後、各種増減率等の推定方法について説明する。

#### ア 5～0年後就学予定者数

<現年度分について>

住民基本台帳（1月1日現在）の幼児数を、当該地区の就学年度振分率（当該地区における各年齢の、出生時の早生まれと遅生まれの比率）により振り分け、4月1日時点の年齢に修正する。

<翌年度以降について>

翌年度以降の5年後就学予定者数は、次のようにして求める。

〔(全都推計の就学予定者数) - (集合住宅補正数) - (小規模地区の5年後就学予定者数)〕 × 〔地区別5年後就学予定者対地区比率〕（注）

(注)

$$\text{対地区比率}(\ast) = \frac{\text{地区別5年後就学予定者数}}{\text{区部又は市町村部5年後就学予定者数}}$$

(※ 小規模地区を除く。)

イ 小規模地区（利島村、三宅村、御蔵島村及び青ヶ島村）

小規模地区の5年後就学予定者数は、現年の4月1日現在の0歳児数をそのまま将来にわたり固定して、5年後就学予定者数とする。

ウ 増減率等の推定

(ア) 推定就学予定者増減率

$$\cdot \text{推定就学予定者増減率} = \frac{(\text{現年度増減率} \times 2) + (\text{前年度増減率} \times 1)}{3}$$

の加重平均値を使用する。

例として、令和3年度の4年後就学予定者の場合は、次のとおりとなる。

$$\text{2年度増減率} = \frac{\text{2年度4年後就学予定者数（転入者数は除く。）}}{\text{元年度5年後就学予定者数}}$$

$$\text{3年度増減率} = \frac{\text{3年度4年後就学予定者数（転入者数は除く。）}}{\text{2年度5年後就学予定者数}}$$

$$\text{推定増減率} = \frac{(\text{3年度増減率} \times 2) + \text{2年度増減率}}{3}$$

ただし、推定増減率は、0.93～1.10の間に収める（上限、下限を設定）。

・ 0.93 < 推定増減率 < 1.10 のとき	→ 推定値を取る。
・ 0.93 以下のとき	→ 0.93 を取る。
・ 1.10 以上のとき	→ 1.10 を取る。

・ 集合住宅による転入者の扱い

集合住宅への入居に伴う転入者増は、急増分として増減率計算時の分子から除外した上で、増減率（現年度、前年度）を求め、上記の加重平均計算により算出する。

転入者数は実態調査（「学校別集合住宅入居による転入者調査票」）による転入者数（小2～小6、中2、中3。ただし、中1は〔小6＋中2〕／2で求める。）のデータを基に最小自乗法で推定する。

(イ) 推定公立小学校入学率

$$\text{推定公立小学校入学率} = \frac{\text{公立小学校1年生数}}{\text{0年後就学予定者数}} \quad \text{の実績データを基に、}$$

(ア)の推定就学予定者増減率と同様の方法で求める（ただし、上限、下限を設けない。）。

(ウ) 推定児童増減率（(ア)の推定就学予定者増減率と同じ。）

(エ) 推定公立中学校進学率

$$\text{推定公立中学校進学率} = \frac{\text{公立中学校 1 年生数}}{\text{前年公立小学校 6 年生}} \text{ の実績データを基に、}$$

(ア) の推定就学予定者増減率と同様の方法で求める（ただし、上限、下限を設けない。）。

(オ) 推定生徒増減率（(ア) の推定就学予定者増減率と同じ。）

(カ) 小規模地区は推定増減率 = 1.000 で推計

(2) 地区別第 2 次推計

ドント方式により全都推計値と配分調整

(3) 地区別第 3 次推計

地区別第 3 次推計 = 地区別第 2 次推計数 + 地区別集合住宅補正数

※【参照】ドント方式

ベルギーの法学者ビクトル・ドントが考案した計算方法

各政党の総得票数をそれぞれ 1、2、3、4、という正数で順次割っていき、割った得票数の大きい政党順に議席を配分する。得票数の多い政党にも少ない政党にも、比較的公平に議席を割り当てられる。

【定数 8 を配分する】

政党名	A 党	B 党	C 党	D 党
総得票数	1,000	700	600	280
1 で割る	1,000 ①	700 ②	600 ③	280 ④
2 で割る	500 ⑤	350 ⑥	300 ⑦	140 ⑧
3 で割る	333.3 ⑨	233.3 ⑩	200 ⑪	93.3 ⑫
4 で割る	250 ⑬	175 ⑭	150 ⑮	70 ⑯
5 で割る	200 ⑰	140 ⑱	120 ⑲	56 ⑳
当選者数	3 人	2 人	2 人	1 人

## 4 学校別推計方法

学校別推計は、学校別第1次推計～学校別第4次推計で構成されている（全て電算処理で行う。）。

### (1) 学校別第1次推計

学校別推計の基礎数値算出に必要な推定児童増減率、公立小学校進学先別公立中学校比率、公立中学校入学時修正率、推定生徒増減率を求め、これらを使用し、公立小学校1～6年生数、公立中学校1～3年生数にわたって、学校別に児童・生徒数を算出する。

### (2) 学校別第2次推計

校区変更データにより移動数を算出し、学校別第1次推計にそれぞれ加減する。調整後の学校別推計地区集計数の上限値・下限値を地区別第1次推計の±3%と定め、その数値を学校別第2次推計数とする。

### (3) 学校別第3次推計（集合住宅の影響除去）

地区別第2次推計値（集合住宅補正数を差し引いた数）と、学校別第2次推計値（集合住宅補正数を差し引いた数）をドント方式により配分調整し、学校別第3次推計を算出する。

### (4) 学校別第4次推計（集合住宅補正数の加算）

学校別集合住宅補正数を該当の学校別第3次推計に加え、学校別第4次推計を得る。これが集合住宅の影響をも考慮した学校別の推計数となる。

### (1) 学校別第1次推計

第1次推計は、就学予定者数及び児童・生徒数を、普通学級及び特別学級について算出する。

ここでの方法は、基本的には地区別推計と同様の方法によっている。

なお、特別学級は、現年度の実数を将来にわたって固定している。

#### ア 5～0年後就学予定者数

公立小学校校区別の幼児数調査により、4月1日時点の1～6歳児数を把握し、これをそのまま校区別5～0年後就学予定者数とする。

#### イ 現年度公立小学校1～6年生・公立中学校1～3年生数

「公立学校統計調査」による5月1日現在数を使用する。

#### ウ 翌年度以降公立中学校1年生数

学校別公立中学1年生数＝公立中学校地区内入学者数〔1〕×公立中学入学時修正率〔2〕で求める。

〔1〕〔2〕については次項で触れるとおりである。

エ 増減率等の推定

(ア) 推定就学予定者増減率

公立小学校低学年の推定児童増減率をそのまま使用する（後述(ウ)参照）。

(イ) 推定公立小学校入学率

$$\text{推定公立小学校入学率} = \frac{\text{学校別公立小学校1年生数}}{\text{0年後就学予定者数}}$$

(ウ) 推定児童増減率

低学年（2、3年）と高学年（4～6年）に区分して算出。それぞれ集合住宅入居に伴う転入者を除外した上で増加率（現年度、前年度）を求め、加重平均で算出する。

例として、令和3年度推定増減率の低学年の場合は次のとおりである。

$$\text{2年度増減率} = \frac{\text{2年度小学校2、3年生数（転入者数は除く。）（注）}}{\text{元年度小学校1、2年生数計}}$$

$$\text{3年度増減率} = \frac{\text{3年度小学校2、3年生数（転入者数は除く。）}}{\text{2年度小学校1、2年生数計}}$$

$$\text{推定児童増減率} = \frac{(\text{3年度増減率} \times 2) + \text{2年度増減率}}{3}$$

（注） 転入者数＝集合住宅入居による転入者数（2、3年生）

(エ) 公立小学校進学先別公立中学校比率

$$\frac{\text{公立小学校進学先別卒業生数（現年3月）}}{\text{当該公立小学校卒業生総数（現年3月）}} \text{で算出する。}$$

- ・ 進学先別公立中学校とは、当該小学校と同一区市町村内の区市町村立中学校を指す。

(オ) 公立中学入学時修正率

$$\frac{\text{当該公立中学校1年生数（5月1日時点）}}{\text{公立中学校地区内入学者数}} \text{で算出する。}$$

- ・ 公立中学校地区内入学者数とは、公立小学校進学先別卒業生数を同一公立中学校別に集計したもの

(カ) 推定生徒増減率（(ウ)の公立小学校低学年と同様の方法による。）

(2) 学校別第2次推計

「学校別第1次推計の地区集計数」と「地区別第1次推計」とのチェックで行う（小規模校は別扱い）。

校区変更データに基づき、移動数（減少校の学校別第1次推計×減少率）を求める。次に移動数を調整する（減少校から差し引き、増加校へ加算）。

この調整後の学校別地区集計数が、地区別第1次推計（校区変更処理後）の上・下限（±3%）にあるかどうかを判定する。

（地区別第1次推計の上下±3%以内の場合、学校別地区集計数を取る。  
地区別第1次推計の上下±3%の範囲に収まらない場合、上限又は下限を取る。）

これから学校別第2次推計の地区集計数を得る。

最終的な学校別第2次推計は、

$$\text{学校別第2次推計数} = \left( \begin{array}{l} \text{学校別第2次推} \\ \text{計地区集計数} \end{array} \right) \times \frac{\text{学校別第1次推計}}{\text{学校別第1次推計の地区集計数}}$$

で求める。

なお、小規模校（全学級数が、小学校では5学級以下、中学校では3学級以下）については、就学予定者数、児童・生徒数ともに増減率=1.000で順次学年進行させる。

また、都立中学校及び公立中等教育学校前期課程生徒数も、増減率=1.000で順次学年進行させる。

(3) 学校別第3次推計

集合住宅補正数を差し引いた上で、地区別2次推計との調整をドント方式で行う。

(4) 学校別第4次推計

学校別第4次推計 = 学校別第3次推計 + 学校別集合住宅補正数  
(通学予定校対応)

(5) 学級数の推計

学校別第4次推計を基礎として、学校別、学年別に学級編制基準である35又は40人で除して学級数の推計を行う。



## Ⅱ 準拠資料

資 料 名 等	利 用 し た デ ー タ
「住民基本台帳による東京都の世帯と人口」（令和3年1月） 総務局	1 年齢別女性人口（15～49歳） 2 幼児人口（0～6歳）
「東京都男女年齢（5歳階級）別人口の予測」（平成30年3月） 総務局	1 女性予測人口（15～49歳） 2 幼児予測人口（0～4歳）
「人口動態統計」（令和元年） 「人口動態統計月報」 福祉保健局	1 年別出生数 2 月・区市町村別出生数 3 月別女性出生数
「公立学校統計調査」 広報統計課 「学校基本調査」（速報値） 文部科学省	1 小学校児童数 2 中学校生徒数 3 義務教育学校児童生徒数 4 中等教育学校（前期課程）生徒数 5 学校別小学校進学先別卒業生数
「集合住宅児童・生徒等出現率実態調査」 広報統計課	集合住宅建設に伴う幼児・児童・生徒の出現率
「教育人口等推計に係る基礎調査」 （区市町村教育委員会） 公立小・中学校 住宅政策本部 都市再生機構 （東京都住宅供給公社） 広報統計課	1 小学校校区別幼児数 2 校区変更実績 3 集合住宅入居予定 4 校区変更計画 5 学校別集合住宅入居による転入者数 6 新設小学校に関わる卒業生の進学先中学校



令和3年度教育人口等推計報告書

（ 東京都教育委員会印刷物登録  
令和3年度 第98号  
東京都教育委員会主要刊行物 ）

令和3年11月

編集・発行 東京都教育庁総務部広報統計課  
〒163-8001  
東京都新宿区西新宿二丁目8番1号  
電話 03(5320)6731