

# 令和4年度（令和3会計年度）地方教育費調査報告書

## 正誤表

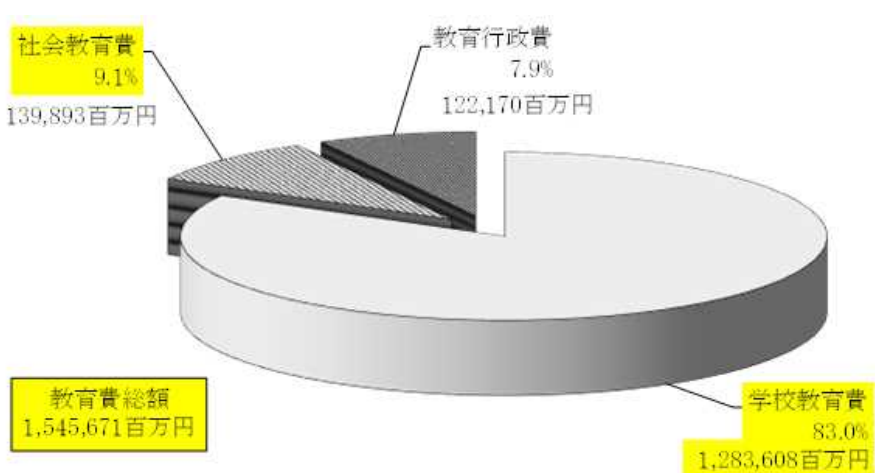
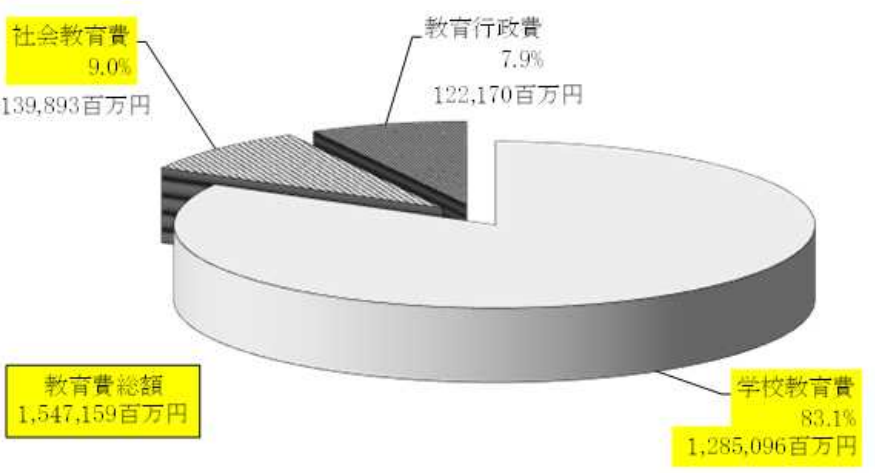
（令和5年6月28日時点）

### 【訂正履歴】

訂正日	訂正箇所
令和5年6月28日	<p>II 調査結果の概要 1 令和3年度教育費の概要（4、5頁）</p> <p>II 調査結果の概要 2 学校教育費（6、7頁）</p> <p>II 調査結果の概要 5 一人当たりの教育費（10、11頁）</p> <p>III 統計表</p> <p>第1表 財源別の教育費総額（12、13頁）、</p> <p>第2表 使途別の教育費（14、15頁）</p> <p>第3表 教育費の推移（16頁）</p> <p>第4表－2 学校教育費の学校種別推移（18、19頁）</p> <p>第5表 学校教育費集計表（全学校集計）（20頁）</p> <p>g 高等学校（全日制）、h 高等学校（定時制）、i 高等学校（通信制）、</p> <p>j 中等教育学校（27頁～30頁）</p> <p>第11表－3 都・区市町村別教育費の基準財政需要額に対する比率（43頁）</p> <p>第13表 都・区市町村別教育費（公費）の財源別内訳及び行政費に対する教育費の比率（44頁）</p>

頁	表名等	正誤内容																																																																																														
4	II 調査結果の概要 1 令和3年度教育費の概要          表1 令和3年度の教育費	<p>文中の金額を以下のとおり訂正。</p> <p>(誤)</p> <p>令和3年度における東京都及び都内区市町村の教育費の総額は、1兆5,456億7,144万6千円であり、前年度に比べ168億7,227万1千円の増となった。</p> <p>(正)</p> <p>令和3年度における東京都及び都内区市町村の教育費の総額は、1兆5,471億5,934万5千円であり、前年度に比べ183億6,017万円の増となった。</p> <p>教育費総額及び内訳の金額・構成比を以下のとおり訂正。</p> <p>(誤)</p> <p style="text-align: right;">(単位:千円)</p> <table border="1" style="width: 100%; border-collapse: collapse;"> <thead> <tr> <th colspan="2"></th> <th>金額</th> <th>構成比</th> </tr> </thead> <tbody> <tr> <td colspan="2">教育費総額</td> <td style="text-align: right;">1,545,671,446</td> <td style="text-align: right;">100.0%</td> </tr> <tr> <td rowspan="3">分野別</td> <td>学校教育費</td> <td style="text-align: right;">1,283,608,480</td> <td style="text-align: right;">83.0%</td> </tr> <tr> <td>社会教育費</td> <td style="text-align: right;">139,892,681</td> <td style="text-align: right;">9.1%</td> </tr> <tr> <td>教育行政費</td> <td style="text-align: right;">122,170,285</td> <td style="text-align: right;">7.9%</td> </tr> <tr> <td rowspan="6">財源別</td> <td>国庫補助金</td> <td style="text-align: right;">153,643,907</td> <td style="text-align: right;">9.9%</td> </tr> <tr> <td>都支出金</td> <td style="text-align: right;">673,849,755</td> <td style="text-align: right;">43.6%</td> </tr> <tr> <td>区市町村支出金</td> <td style="text-align: right;">665,867,123</td> <td style="text-align: right;">43.1%</td> </tr> <tr> <td>地方債</td> <td style="text-align: right;">52,143,775</td> <td style="text-align: right;">3.4%</td> </tr> <tr> <td>公費組入れ寄附金</td> <td style="text-align: right;">166,241</td> <td style="text-align: right;">0.0%</td> </tr> <tr> <td>公費に組み入れられない寄附金</td> <td style="text-align: right;">645</td> <td style="text-align: right;">0.0%</td> </tr> <tr> <td rowspan="3">使途別</td> <td>消費的支出</td> <td style="text-align: right;">1,219,462,339</td> <td style="text-align: right;">78.9%</td> </tr> <tr> <td>資本的支出</td> <td style="text-align: right;">271,749,416</td> <td style="text-align: right;">17.6%</td> </tr> <tr> <td>債務償還費</td> <td style="text-align: right;">54,459,691</td> <td style="text-align: right;">3.5%</td> </tr> </tbody> </table> <p>(正)</p> <p style="text-align: right;">(単位:千円)</p> <table border="1" style="width: 100%; border-collapse: collapse;"> <thead> <tr> <th colspan="2"></th> <th>金額</th> <th>構成比</th> </tr> </thead> <tbody> <tr> <td colspan="2">教育費総額</td> <td style="text-align: right;">1,547,159,345</td> <td style="text-align: right;">100.0%</td> </tr> <tr> <td rowspan="3">分野別</td> <td>学校教育費</td> <td style="text-align: right;">1,285,096,379</td> <td style="text-align: right;">83.1%</td> </tr> <tr> <td>社会教育費</td> <td style="text-align: right;">139,892,681</td> <td style="text-align: right;">9.0%</td> </tr> <tr> <td>教育行政費</td> <td style="text-align: right;">122,170,285</td> <td style="text-align: right;">7.9%</td> </tr> <tr> <td rowspan="6">財源別</td> <td>国庫補助金</td> <td style="text-align: right;">153,643,907</td> <td style="text-align: right;">9.9%</td> </tr> <tr> <td>都支出金</td> <td style="text-align: right;">675,337,654</td> <td style="text-align: right;">43.7%</td> </tr> <tr> <td>区市町村支出金</td> <td style="text-align: right;">665,867,123</td> <td style="text-align: right;">43.0%</td> </tr> <tr> <td>地方債</td> <td style="text-align: right;">52,143,775</td> <td style="text-align: right;">3.4%</td> </tr> <tr> <td>公費組入れ寄附金</td> <td style="text-align: right;">166,241</td> <td style="text-align: right;">0.0%</td> </tr> <tr> <td>公費に組み入れられない寄附金</td> <td style="text-align: right;">645</td> <td style="text-align: right;">0.0%</td> </tr> <tr> <td rowspan="3">使途別</td> <td>消費的支出</td> <td style="text-align: right;">1,220,950,238</td> <td style="text-align: right;">78.9%</td> </tr> <tr> <td>資本的支出</td> <td style="text-align: right;">271,749,416</td> <td style="text-align: right;">17.6%</td> </tr> <tr> <td>債務償還費</td> <td style="text-align: right;">54,459,691</td> <td style="text-align: right;">3.5%</td> </tr> </tbody> </table>			金額	構成比	教育費総額		1,545,671,446	100.0%	分野別	学校教育費	1,283,608,480	83.0%	社会教育費	139,892,681	9.1%	教育行政費	122,170,285	7.9%	財源別	国庫補助金	153,643,907	9.9%	都支出金	673,849,755	43.6%	区市町村支出金	665,867,123	43.1%	地方債	52,143,775	3.4%	公費組入れ寄附金	166,241	0.0%	公費に組み入れられない寄附金	645	0.0%	使途別	消費的支出	1,219,462,339	78.9%	資本的支出	271,749,416	17.6%	債務償還費	54,459,691	3.5%			金額	構成比	教育費総額		1,547,159,345	100.0%	分野別	学校教育費	1,285,096,379	83.1%	社会教育費	139,892,681	9.0%	教育行政費	122,170,285	7.9%	財源別	国庫補助金	153,643,907	9.9%	都支出金	675,337,654	43.7%	区市町村支出金	665,867,123	43.0%	地方債	52,143,775	3.4%	公費組入れ寄附金	166,241	0.0%	公費に組み入れられない寄附金	645	0.0%	使途別	消費的支出	1,220,950,238	78.9%	資本的支出	271,749,416	17.6%	債務償還費	54,459,691	3.5%
		金額	構成比																																																																																													
教育費総額		1,545,671,446	100.0%																																																																																													
分野別	学校教育費	1,283,608,480	83.0%																																																																																													
	社会教育費	139,892,681	9.1%																																																																																													
	教育行政費	122,170,285	7.9%																																																																																													
財源別	国庫補助金	153,643,907	9.9%																																																																																													
	都支出金	673,849,755	43.6%																																																																																													
	区市町村支出金	665,867,123	43.1%																																																																																													
	地方債	52,143,775	3.4%																																																																																													
	公費組入れ寄附金	166,241	0.0%																																																																																													
	公費に組み入れられない寄附金	645	0.0%																																																																																													
使途別	消費的支出	1,219,462,339	78.9%																																																																																													
	資本的支出	271,749,416	17.6%																																																																																													
	債務償還費	54,459,691	3.5%																																																																																													
		金額	構成比																																																																																													
教育費総額		1,547,159,345	100.0%																																																																																													
分野別	学校教育費	1,285,096,379	83.1%																																																																																													
	社会教育費	139,892,681	9.0%																																																																																													
	教育行政費	122,170,285	7.9%																																																																																													
財源別	国庫補助金	153,643,907	9.9%																																																																																													
	都支出金	675,337,654	43.7%																																																																																													
	区市町村支出金	665,867,123	43.0%																																																																																													
	地方債	52,143,775	3.4%																																																																																													
	公費組入れ寄附金	166,241	0.0%																																																																																													
	公費に組み入れられない寄附金	645	0.0%																																																																																													
使途別	消費的支出	1,220,950,238	78.9%																																																																																													
	資本的支出	271,749,416	17.6%																																																																																													
	債務償還費	54,459,691	3.5%																																																																																													

頁	表名等	正誤内容																																																
5	表2 教育費総額の年次推移	<p>教育費総額及び対前年度増減額を以下のとおり訂正。</p> <p>(誤)</p> <p style="text-align: right;">(単位:千円)</p> <table border="1"> <thead> <tr> <th></th> <th>教育費総額</th> <th>対前年度増減額</th> <th>(率)</th> </tr> </thead> <tbody> <tr> <td>平成29年度</td> <td>1,407,526,727</td> <td>△ 18,996,775</td> <td>△ 1.3 %</td> </tr> <tr> <td>平成30年度</td> <td>1,443,915,089</td> <td>36,388,362</td> <td>2.6 %</td> </tr> <tr> <td>令和元年度</td> <td>1,506,634,104</td> <td>62,719,015</td> <td>4.3 %</td> </tr> <tr> <td>令和2年度</td> <td>1,528,799,175</td> <td>22,165,071</td> <td>1.5 %</td> </tr> <tr> <td>令和3年度</td> <td>1,545,671,446</td> <td>16,872,271</td> <td>1.1 %</td> </tr> </tbody> </table> <p>(正)</p> <p style="text-align: right;">(単位:千円)</p> <table border="1"> <thead> <tr> <th></th> <th>教育費総額</th> <th>対前年度増減額</th> <th>(率)</th> </tr> </thead> <tbody> <tr> <td>平成29年度</td> <td>1,407,526,727</td> <td>△ 18,996,775</td> <td>△ 1.3 %</td> </tr> <tr> <td>平成30年度</td> <td>1,443,915,089</td> <td>36,388,362</td> <td>2.6 %</td> </tr> <tr> <td>令和元年度</td> <td>1,506,634,104</td> <td>62,719,015</td> <td>4.3 %</td> </tr> <tr> <td>令和2年度</td> <td>1,528,799,175</td> <td>22,165,071</td> <td>1.5 %</td> </tr> <tr> <td>令和3年度</td> <td>1,547,159,345</td> <td>18,360,170</td> <td>1.2 %</td> </tr> </tbody> </table>		教育費総額	対前年度増減額	(率)	平成29年度	1,407,526,727	△ 18,996,775	△ 1.3 %	平成30年度	1,443,915,089	36,388,362	2.6 %	令和元年度	1,506,634,104	62,719,015	4.3 %	令和2年度	1,528,799,175	22,165,071	1.5 %	令和3年度	1,545,671,446	16,872,271	1.1 %		教育費総額	対前年度増減額	(率)	平成29年度	1,407,526,727	△ 18,996,775	△ 1.3 %	平成30年度	1,443,915,089	36,388,362	2.6 %	令和元年度	1,506,634,104	62,719,015	4.3 %	令和2年度	1,528,799,175	22,165,071	1.5 %	令和3年度	1,547,159,345	18,360,170	1.2 %
	教育費総額	対前年度増減額	(率)																																															
平成29年度	1,407,526,727	△ 18,996,775	△ 1.3 %																																															
平成30年度	1,443,915,089	36,388,362	2.6 %																																															
令和元年度	1,506,634,104	62,719,015	4.3 %																																															
令和2年度	1,528,799,175	22,165,071	1.5 %																																															
令和3年度	1,545,671,446	16,872,271	1.1 %																																															
	教育費総額	対前年度増減額	(率)																																															
平成29年度	1,407,526,727	△ 18,996,775	△ 1.3 %																																															
平成30年度	1,443,915,089	36,388,362	2.6 %																																															
令和元年度	1,506,634,104	62,719,015	4.3 %																																															
令和2年度	1,528,799,175	22,165,071	1.5 %																																															
令和3年度	1,547,159,345	18,360,170	1.2 %																																															
	表3 都民所得に対する教育費の比率	<p>令和3年度の教育費総額について、上段及び下段を以下のとおり訂正。</p> <p>(誤)</p> <p style="text-align: right;">上段 対前年度増減率 (%) 下段 金額 (単位:百万円)</p> <table border="1"> <thead> <tr> <th></th> <th>平成29年度</th> <th>平成30年度</th> <th>令和元年度</th> <th>令和2年度</th> <th>令和3年度</th> </tr> </thead> <tbody> <tr> <td>I 都民所得</td> <td>1.9 80,094,880</td> <td>1.9 81,596,510</td> <td>△ 1.2 80,635,641</td> <td>- -</td> <td>- -</td> </tr> <tr> <td>II 教育費総額</td> <td>2.6 1,407,527</td> <td>4.3 1,443,915</td> <td>1.5 1,506,634</td> <td>1.1 1,528,799</td> <td>1.1 1,545,671</td> </tr> <tr> <td>比率 (%) II/I</td> <td>1.8</td> <td>1.8</td> <td>1.9</td> <td>-</td> <td>-</td> </tr> </tbody> </table> <p>(正)</p> <p style="text-align: right;">上段 対前年度増減率 (%) 下段 金額 (単位:百万円)</p> <table border="1"> <thead> <tr> <th></th> <th>平成29年度</th> <th>平成30年度</th> <th>令和元年度</th> <th>令和2年度</th> <th>令和3年度</th> </tr> </thead> <tbody> <tr> <td>I 都民所得</td> <td>1.9 80,094,880</td> <td>1.9 81,596,510</td> <td>△ 1.2 80,635,641</td> <td>- -</td> <td>- -</td> </tr> <tr> <td>II 教育費総額</td> <td>2.6 1,407,527</td> <td>4.3 1,443,915</td> <td>1.5 1,506,634</td> <td>1.1 1,528,799</td> <td>1.2 1,547,159</td> </tr> <tr> <td>比率 (%) II/I</td> <td>1.8</td> <td>1.8</td> <td>1.9</td> <td>-</td> <td>-</td> </tr> </tbody> </table>		平成29年度	平成30年度	令和元年度	令和2年度	令和3年度	I 都民所得	1.9 80,094,880	1.9 81,596,510	△ 1.2 80,635,641	- -	- -	II 教育費総額	2.6 1,407,527	4.3 1,443,915	1.5 1,506,634	1.1 1,528,799	1.1 1,545,671	比率 (%) II/I	1.8	1.8	1.9	-	-		平成29年度	平成30年度	令和元年度	令和2年度	令和3年度	I 都民所得	1.9 80,094,880	1.9 81,596,510	△ 1.2 80,635,641	- -	- -	II 教育費総額	2.6 1,407,527	4.3 1,443,915	1.5 1,506,634	1.1 1,528,799	1.2 1,547,159	比率 (%) II/I	1.8	1.8	1.9	-	-
	平成29年度	平成30年度	令和元年度	令和2年度	令和3年度																																													
I 都民所得	1.9 80,094,880	1.9 81,596,510	△ 1.2 80,635,641	- -	- -																																													
II 教育費総額	2.6 1,407,527	4.3 1,443,915	1.5 1,506,634	1.1 1,528,799	1.1 1,545,671																																													
比率 (%) II/I	1.8	1.8	1.9	-	-																																													
	平成29年度	平成30年度	令和元年度	令和2年度	令和3年度																																													
I 都民所得	1.9 80,094,880	1.9 81,596,510	△ 1.2 80,635,641	- -	- -																																													
II 教育費総額	2.6 1,407,527	4.3 1,443,915	1.5 1,506,634	1.1 1,528,799	1.2 1,547,159																																													
比率 (%) II/I	1.8	1.8	1.9	-	-																																													

頁	表名等	正誤内容
5	図1 教育費総額の分野別構成比	<p>教育費総額、学校教育費金額及び構成比、社会教育費構成比を以下のとおり訂正。</p> <p>(誤)</p>  <p>(正)</p> 
6	2 学校教育費	<p>文中の金額を以下のとおり訂正。</p> <p>(誤)</p> <p>令和3年度の学校教育費の総額は1兆2,836億848万円であり、その学校種別の内訳は表4のとおりである。</p> <p>(正)</p> <p>令和3年度の学校教育費の総額は1兆2,850億9,637万9千円であり、その学校種別の内訳は表4のとおりである。</p>

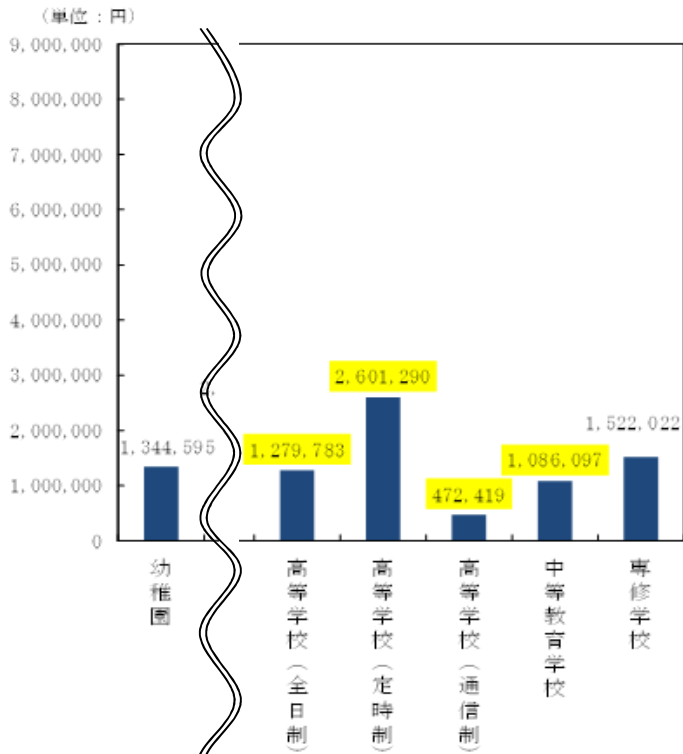
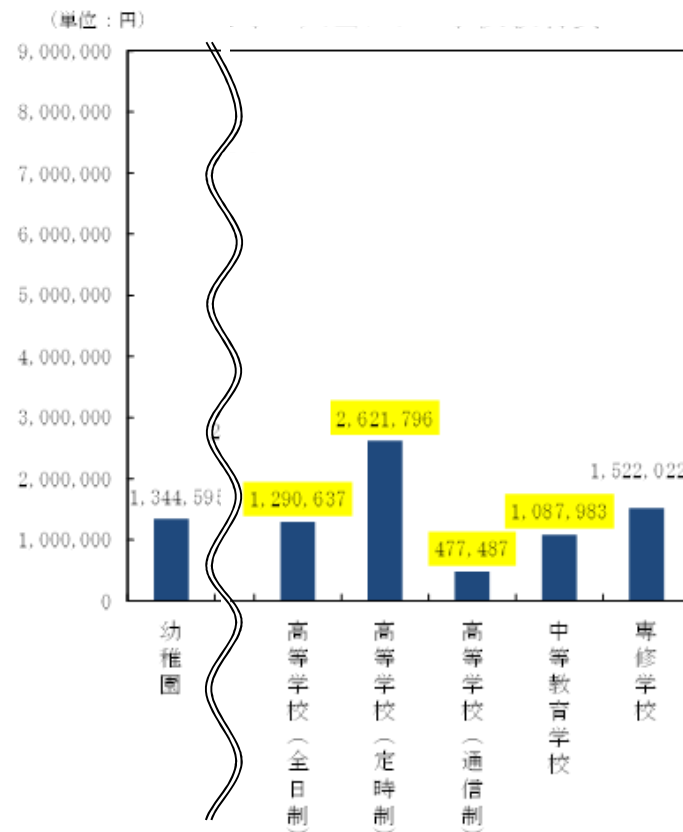
頁	表名等	正誤内容																																																																																																																																								
6	表4 学校種別の学校教育費	<p>学校種別の財源別・使途別の金額及び構成比を以下のとおり訂正。</p> <p>(誤)</p> <table border="1"> <thead> <tr> <th colspan="2"></th> <th>金額</th> <th>構成比</th> </tr> </thead> <tbody> <tr> <td colspan="2">学校教育費総額</td> <td>1,288,608,480</td> <td>100.0%</td> </tr> <tr> <td rowspan="10">学校種別</td> <td>幼稚園</td> <td>12,717,179</td> <td>1.0%</td> </tr> <tr> <td>認定こども園</td> <td>2,602,938</td> <td>0.2%</td> </tr> <tr> <td>小学校</td> <td>660,009,703</td> <td>51.4%</td> </tr> <tr> <td>中学校</td> <td>326,007,500</td> <td>25.4%</td> </tr> <tr> <td>義務教育学校</td> <td>8,381,959</td> <td>0.7%</td> </tr> <tr> <td>特別支援学校</td> <td>89,041,900</td> <td>6.9%</td> </tr> <tr> <td>高等学校（全日制）</td> <td>149,702,645</td> <td>11.7%</td> </tr> <tr> <td>高等学校（定時制）</td> <td>25,391,191</td> <td>2.0%</td> </tr> <tr> <td>高等学校（通信制）</td> <td>702,960</td> <td>0.1%</td> </tr> <tr> <td>中等教育学校</td> <td>6,096,260</td> <td>0.5%</td> </tr> <tr> <td>専修学校</td> <td>2,954,245</td> <td>0.2%</td> </tr> <tr> <td rowspan="5">財源別</td> <td>国庫補助金</td> <td>149,762,348</td> <td>11.7%</td> </tr> <tr> <td>都支出金</td> <td>624,947,077</td> <td>48.7%</td> </tr> <tr> <td>区市町村支出金</td> <td>460,332,051</td> <td>35.9%</td> </tr> <tr> <td>地方債</td> <td>48,428,469</td> <td>3.8%</td> </tr> <tr> <td>公費組入れ寄附金</td> <td>138,535</td> <td>0.0%</td> </tr> <tr> <td rowspan="3">使途別</td> <td>消費的支出</td> <td>981,691,640</td> <td>76.5%</td> </tr> <tr> <td>資本的支出</td> <td>252,692,316</td> <td>19.7%</td> </tr> <tr> <td>債務償還費</td> <td>49,224,524</td> <td>3.8%</td> </tr> </tbody> </table> <p>(単位:千円)</p> <p>(正)</p> <table border="1"> <thead> <tr> <th colspan="2"></th> <th>金額</th> <th>構成比</th> </tr> </thead> <tbody> <tr> <td colspan="2">学校教育費総額</td> <td>1,285,096,379</td> <td>100.0%</td> </tr> <tr> <td rowspan="10">学校種別</td> <td>幼稚園</td> <td>12,717,179</td> <td>1.0%</td> </tr> <tr> <td>認定こども園</td> <td>2,602,938</td> <td>0.2%</td> </tr> <tr> <td>小学校</td> <td>660,009,703</td> <td>51.4%</td> </tr> <tr> <td>中学校</td> <td>326,007,500</td> <td>25.4%</td> </tr> <tr> <td>義務教育学校</td> <td>8,381,959</td> <td>0.7%</td> </tr> <tr> <td>特別支援学校</td> <td>89,041,900</td> <td>6.9%</td> </tr> <tr> <td>高等学校（全日制）</td> <td>150,972,251</td> <td>11.7%</td> </tr> <tr> <td>高等学校（定時制）</td> <td>25,591,354</td> <td>2.0%</td> </tr> <tr> <td>高等学校（通信制）</td> <td>710,501</td> <td>0.1%</td> </tr> <tr> <td>中等教育学校</td> <td>6,106,849</td> <td>0.5%</td> </tr> <tr> <td>専修学校</td> <td>2,954,245</td> <td>0.2%</td> </tr> <tr> <td rowspan="5">財源別</td> <td>国庫補助金</td> <td>149,762,348</td> <td>11.7%</td> </tr> <tr> <td>都支出金</td> <td>626,434,976</td> <td>48.7%</td> </tr> <tr> <td>区市町村支出金</td> <td>460,332,051</td> <td>35.8%</td> </tr> <tr> <td>地方債</td> <td>48,428,469</td> <td>3.8%</td> </tr> <tr> <td>公費組入れ寄附金</td> <td>138,535</td> <td>0.0%</td> </tr> <tr> <td rowspan="3">使途別</td> <td>消費的支出</td> <td>983,179,539</td> <td>76.5%</td> </tr> <tr> <td>資本的支出</td> <td>252,692,316</td> <td>19.7%</td> </tr> <tr> <td>債務償還費</td> <td>49,224,524</td> <td>3.8%</td> </tr> </tbody> </table> <p>(単位:千円)</p>			金額	構成比	学校教育費総額		1,288,608,480	100.0%	学校種別	幼稚園	12,717,179	1.0%	認定こども園	2,602,938	0.2%	小学校	660,009,703	51.4%	中学校	326,007,500	25.4%	義務教育学校	8,381,959	0.7%	特別支援学校	89,041,900	6.9%	高等学校（全日制）	149,702,645	11.7%	高等学校（定時制）	25,391,191	2.0%	高等学校（通信制）	702,960	0.1%	中等教育学校	6,096,260	0.5%	専修学校	2,954,245	0.2%	財源別	国庫補助金	149,762,348	11.7%	都支出金	624,947,077	48.7%	区市町村支出金	460,332,051	35.9%	地方債	48,428,469	3.8%	公費組入れ寄附金	138,535	0.0%	使途別	消費的支出	981,691,640	76.5%	資本的支出	252,692,316	19.7%	債務償還費	49,224,524	3.8%			金額	構成比	学校教育費総額		1,285,096,379	100.0%	学校種別	幼稚園	12,717,179	1.0%	認定こども園	2,602,938	0.2%	小学校	660,009,703	51.4%	中学校	326,007,500	25.4%	義務教育学校	8,381,959	0.7%	特別支援学校	89,041,900	6.9%	高等学校（全日制）	150,972,251	11.7%	高等学校（定時制）	25,591,354	2.0%	高等学校（通信制）	710,501	0.1%	中等教育学校	6,106,849	0.5%	専修学校	2,954,245	0.2%	財源別	国庫補助金	149,762,348	11.7%	都支出金	626,434,976	48.7%	区市町村支出金	460,332,051	35.8%	地方債	48,428,469	3.8%	公費組入れ寄附金	138,535	0.0%	使途別	消費的支出	983,179,539	76.5%	資本的支出	252,692,316	19.7%	債務償還費	49,224,524	3.8%
		金額	構成比																																																																																																																																							
学校教育費総額		1,288,608,480	100.0%																																																																																																																																							
学校種別	幼稚園	12,717,179	1.0%																																																																																																																																							
	認定こども園	2,602,938	0.2%																																																																																																																																							
	小学校	660,009,703	51.4%																																																																																																																																							
	中学校	326,007,500	25.4%																																																																																																																																							
	義務教育学校	8,381,959	0.7%																																																																																																																																							
	特別支援学校	89,041,900	6.9%																																																																																																																																							
	高等学校（全日制）	149,702,645	11.7%																																																																																																																																							
	高等学校（定時制）	25,391,191	2.0%																																																																																																																																							
	高等学校（通信制）	702,960	0.1%																																																																																																																																							
	中等教育学校	6,096,260	0.5%																																																																																																																																							
専修学校	2,954,245	0.2%																																																																																																																																								
財源別	国庫補助金	149,762,348	11.7%																																																																																																																																							
	都支出金	624,947,077	48.7%																																																																																																																																							
	区市町村支出金	460,332,051	35.9%																																																																																																																																							
	地方債	48,428,469	3.8%																																																																																																																																							
	公費組入れ寄附金	138,535	0.0%																																																																																																																																							
使途別	消費的支出	981,691,640	76.5%																																																																																																																																							
	資本的支出	252,692,316	19.7%																																																																																																																																							
	債務償還費	49,224,524	3.8%																																																																																																																																							
		金額	構成比																																																																																																																																							
学校教育費総額		1,285,096,379	100.0%																																																																																																																																							
学校種別	幼稚園	12,717,179	1.0%																																																																																																																																							
	認定こども園	2,602,938	0.2%																																																																																																																																							
	小学校	660,009,703	51.4%																																																																																																																																							
	中学校	326,007,500	25.4%																																																																																																																																							
	義務教育学校	8,381,959	0.7%																																																																																																																																							
	特別支援学校	89,041,900	6.9%																																																																																																																																							
	高等学校（全日制）	150,972,251	11.7%																																																																																																																																							
	高等学校（定時制）	25,591,354	2.0%																																																																																																																																							
	高等学校（通信制）	710,501	0.1%																																																																																																																																							
	中等教育学校	6,106,849	0.5%																																																																																																																																							
専修学校	2,954,245	0.2%																																																																																																																																								
財源別	国庫補助金	149,762,348	11.7%																																																																																																																																							
	都支出金	626,434,976	48.7%																																																																																																																																							
	区市町村支出金	460,332,051	35.8%																																																																																																																																							
	地方債	48,428,469	3.8%																																																																																																																																							
	公費組入れ寄附金	138,535	0.0%																																																																																																																																							
使途別	消費的支出	983,179,539	76.5%																																																																																																																																							
	資本的支出	252,692,316	19.7%																																																																																																																																							
	債務償還費	49,224,524	3.8%																																																																																																																																							

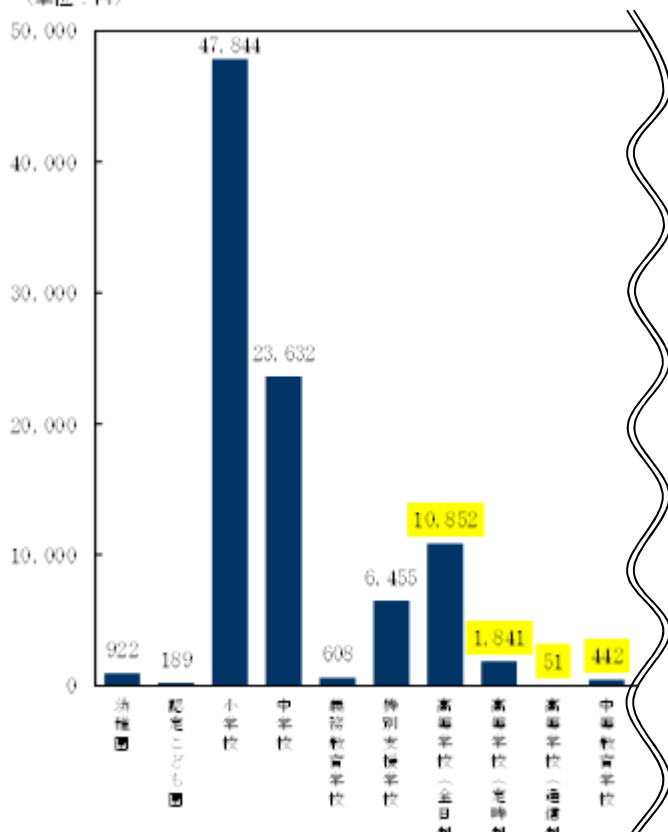
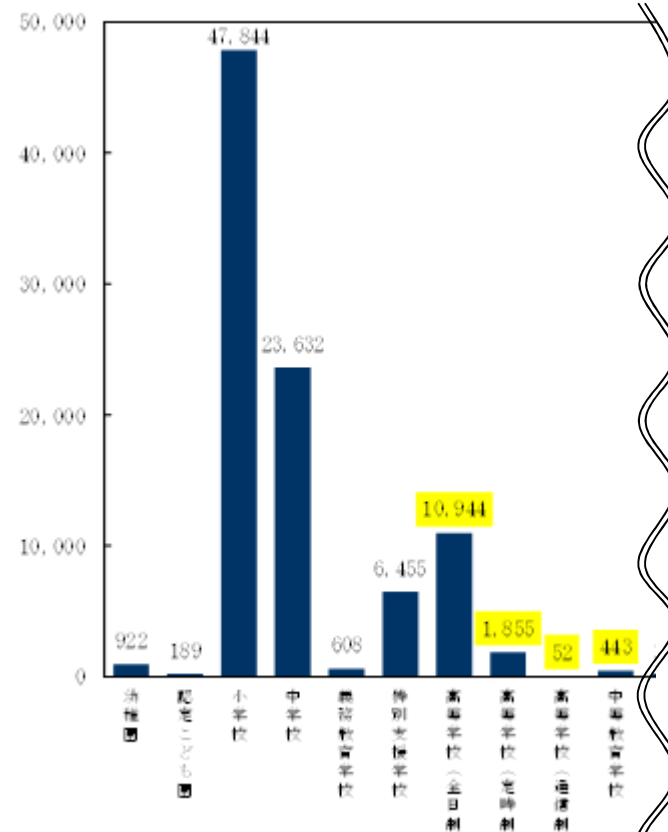
頁	表名等	正誤内容																																																																														
7	図2 学校教育費の財源別構成比	<p>学校教育費総額、高等学校（全日制）及び高等学校（定時制）について、構成比を以下のとおり訂正。</p> <p>(誤)</p> <table border="1"> <thead> <tr> <th>学校種別</th> <th>国庫補助金</th> <th>都支出金</th> <th>区市町村支出金</th> <th>地方債</th> <th>公費組入れ寄附金</th> </tr> </thead> <tbody> <tr> <td>学校教育費総額</td> <td>11.7</td> <td>48.7</td> <td>35.8</td> <td></td> <td>3.8</td> </tr> <tr> <td>幼稚園</td> <td>0.1</td> <td>1.6</td> <td>98.1</td> <td></td> <td>0.2</td> </tr> <tr> <td>認定こども園</td> <td>0.5</td> <td>0.6</td> <td>87.7</td> <td></td> <td>11.2</td> </tr> <tr> <td>小学校</td> <td>14.0</td> <td>38.7</td> <td>45.2</td> <td></td> <td>2.1</td> </tr> <tr> <td>中学校</td> <td>13.5</td> <td>39.2</td> <td>43.4</td> <td></td> <td>3.8</td> </tr> <tr> <td>義務教育学校</td> <td>15.0</td> <td>40.0</td> <td>44.3</td> <td></td> <td>0.2</td> </tr> <tr> <td>特別支援学校</td> <td>11.9</td> <td>79.4</td> <td>1.0</td> <td></td> <td>7.6</td> </tr> <tr> <td>高等学校(全日制)</td> <td>0.4</td> <td>92.2</td> <td></td> <td></td> <td>7.4</td> </tr> <tr> <td>高等学校(定時制)</td> <td>0.3</td> <td>86.0</td> <td></td> <td></td> <td>13.6</td> </tr> <tr> <td>高等学校(通信制)</td> <td>0.4</td> <td>99.6</td> <td></td> <td></td> <td></td> </tr> <tr> <td>中等教育学校</td> <td>5.9</td> <td>78.9</td> <td></td> <td></td> <td>15.3</td> </tr> <tr> <td>専修学校</td> <td></td> <td>86.7</td> <td></td> <td></td> <td>13.3</td> </tr> </tbody> </table> <p>(正)</p>	学校種別	国庫補助金	都支出金	区市町村支出金	地方債	公費組入れ寄附金	学校教育費総額	11.7	48.7	35.8		3.8	幼稚園	0.1	1.6	98.1		0.2	認定こども園	0.5	0.6	87.7		11.2	小学校	14.0	38.7	45.2		2.1	中学校	13.5	39.2	43.4		3.8	義務教育学校	15.0	40.0	44.3		0.2	特別支援学校	11.9	79.4	1.0		7.6	高等学校(全日制)	0.4	92.2			7.4	高等学校(定時制)	0.3	86.0			13.6	高等学校(通信制)	0.4	99.6				中等教育学校	5.9	78.9			15.3	専修学校		86.7			13.3
学校種別	国庫補助金	都支出金	区市町村支出金	地方債	公費組入れ寄附金																																																																											
学校教育費総額	11.7	48.7	35.8		3.8																																																																											
幼稚園	0.1	1.6	98.1		0.2																																																																											
認定こども園	0.5	0.6	87.7		11.2																																																																											
小学校	14.0	38.7	45.2		2.1																																																																											
中学校	13.5	39.2	43.4		3.8																																																																											
義務教育学校	15.0	40.0	44.3		0.2																																																																											
特別支援学校	11.9	79.4	1.0		7.6																																																																											
高等学校(全日制)	0.4	92.2			7.4																																																																											
高等学校(定時制)	0.3	86.0			13.6																																																																											
高等学校(通信制)	0.4	99.6																																																																														
中等教育学校	5.9	78.9			15.3																																																																											
専修学校		86.7			13.3																																																																											

頁	表名等	正誤内容
7	図3 学校教育費の用途別構成比	<p>高等学校（全日制）、高等学校（定時制）について、構成比を以下のとおり訂正。</p> <p>(誤)</p> <p>(正)</p>
10	5 一人当たりの教育費	<p>文中の金額を以下のとおり訂正。</p> <p>(誤)</p> <p>令和3年度の都民一人当たりの教育費総額は 112,046 円であり、前年に比べ 1,612 円の増となった。</p> <p>(正)</p> <p>令和3年度の都民一人当たりの教育費総額は 112,154 円であり、前年に比べ 1,720 円の増となった。</p>

頁	表名等	正誤内容																																																																																				
10	表7 都民一人当たりの教育費の年次推移	<p>令和3年度について、以下のとおり訂正。</p> <p>(誤)</p> <table border="1"> <thead> <tr> <th rowspan="2"></th> <th colspan="2">都民一人当たりの教育費</th> <th colspan="2">参 考</th> </tr> <tr> <th>金額(円)</th> <th>対前年度増(△)減</th> <th>教育費総額(千円)</th> <th>人 口</th> </tr> </thead> <tbody> <tr> <td>平成29年度</td> <td>103,211</td> <td>△ 2,223 (△ 2.1%)</td> <td>1,407,526,727 (△ 1.3%)</td> <td>13,637,348 (0.8%)</td> </tr> <tr> <td>平成30年度</td> <td>105,083</td> <td>1,872 ( 1.8%)</td> <td>1,443,915,089 ( 2.6%)</td> <td>13,740,732 (0.8%)</td> </tr> <tr> <td>令和元年度</td> <td>108,901</td> <td>3,818 ( 3.6%)</td> <td>1,506,634,104 ( 4.3%)</td> <td>13,834,925 (0.7%)</td> </tr> <tr> <td>令和2年度</td> <td>110,434</td> <td>1,533 ( 1.4%)</td> <td>1,528,799,175 ( 1.5%)</td> <td>13,843,525 (0.1%)</td> </tr> <tr> <td>令和3年度</td> <td>112,046</td> <td>1,612 ( 1.5%)</td> <td>1,545,671,446 ( 1.1%)</td> <td>13,794,933 (△ 0.4%)</td> </tr> </tbody> </table> <p>(正)</p> <table border="1"> <thead> <tr> <th rowspan="2"></th> <th colspan="2">都民一人当たりの教育費</th> <th colspan="2">参 考</th> </tr> <tr> <th>金額(円)</th> <th>対前年度増(△)減</th> <th>教育費総額(千円)</th> <th>人 口</th> </tr> </thead> <tbody> <tr> <td>平成29年度</td> <td>103,211</td> <td>△ 2,223 (△ 2.1%)</td> <td>1,407,526,727 (△ 1.3%)</td> <td>13,637,348 (0.8%)</td> </tr> <tr> <td>平成30年度</td> <td>105,083</td> <td>1,872 ( 1.8%)</td> <td>1,443,915,089 ( 2.6%)</td> <td>13,740,732 (0.8%)</td> </tr> <tr> <td>令和元年度</td> <td>108,901</td> <td>3,818 ( 3.6%)</td> <td>1,506,634,104 ( 4.3%)</td> <td>13,834,925 (0.7%)</td> </tr> <tr> <td>令和2年度</td> <td>110,434</td> <td>1,533 ( 1.4%)</td> <td>1,528,799,175 ( 1.5%)</td> <td>13,843,525 (0.1%)</td> </tr> <tr> <td>令和3年度</td> <td>112,154</td> <td>1,720 ( 1.6%)</td> <td>1,547,159,345 ( 1.2%)</td> <td>13,794,933 (△ 0.4%)</td> </tr> </tbody> </table>		都民一人当たりの教育費		参 考		金額(円)	対前年度増(△)減	教育費総額(千円)	人 口	平成29年度	103,211	△ 2,223 (△ 2.1%)	1,407,526,727 (△ 1.3%)	13,637,348 (0.8%)	平成30年度	105,083	1,872 ( 1.8%)	1,443,915,089 ( 2.6%)	13,740,732 (0.8%)	令和元年度	108,901	3,818 ( 3.6%)	1,506,634,104 ( 4.3%)	13,834,925 (0.7%)	令和2年度	110,434	1,533 ( 1.4%)	1,528,799,175 ( 1.5%)	13,843,525 (0.1%)	令和3年度	112,046	1,612 ( 1.5%)	1,545,671,446 ( 1.1%)	13,794,933 (△ 0.4%)		都民一人当たりの教育費		参 考		金額(円)	対前年度増(△)減	教育費総額(千円)	人 口	平成29年度	103,211	△ 2,223 (△ 2.1%)	1,407,526,727 (△ 1.3%)	13,637,348 (0.8%)	平成30年度	105,083	1,872 ( 1.8%)	1,443,915,089 ( 2.6%)	13,740,732 (0.8%)	令和元年度	108,901	3,818 ( 3.6%)	1,506,634,104 ( 4.3%)	13,834,925 (0.7%)	令和2年度	110,434	1,533 ( 1.4%)	1,528,799,175 ( 1.5%)	13,843,525 (0.1%)	令和3年度	112,154	1,720 ( 1.6%)	1,547,159,345 ( 1.2%)	13,794,933 (△ 0.4%)																
	都民一人当たりの教育費			参 考																																																																																		
	金額(円)	対前年度増(△)減	教育費総額(千円)	人 口																																																																																		
平成29年度	103,211	△ 2,223 (△ 2.1%)	1,407,526,727 (△ 1.3%)	13,637,348 (0.8%)																																																																																		
平成30年度	105,083	1,872 ( 1.8%)	1,443,915,089 ( 2.6%)	13,740,732 (0.8%)																																																																																		
令和元年度	108,901	3,818 ( 3.6%)	1,506,634,104 ( 4.3%)	13,834,925 (0.7%)																																																																																		
令和2年度	110,434	1,533 ( 1.4%)	1,528,799,175 ( 1.5%)	13,843,525 (0.1%)																																																																																		
令和3年度	112,046	1,612 ( 1.5%)	1,545,671,446 ( 1.1%)	13,794,933 (△ 0.4%)																																																																																		
	都民一人当たりの教育費		参 考																																																																																			
	金額(円)	対前年度増(△)減	教育費総額(千円)	人 口																																																																																		
平成29年度	103,211	△ 2,223 (△ 2.1%)	1,407,526,727 (△ 1.3%)	13,637,348 (0.8%)																																																																																		
平成30年度	105,083	1,872 ( 1.8%)	1,443,915,089 ( 2.6%)	13,740,732 (0.8%)																																																																																		
令和元年度	108,901	3,818 ( 3.6%)	1,506,634,104 ( 4.3%)	13,834,925 (0.7%)																																																																																		
令和2年度	110,434	1,533 ( 1.4%)	1,528,799,175 ( 1.5%)	13,843,525 (0.1%)																																																																																		
令和3年度	112,154	1,720 ( 1.6%)	1,547,159,345 ( 1.2%)	13,794,933 (△ 0.4%)																																																																																		
	表8 各分野別一人当たりの金額	<p>教育費総額、学校教育費内訳の金額を以下のとおり訂正。</p> <p>(誤)</p> <table border="1"> <thead> <tr> <th></th> <th>都民一人当たり金額</th> <th>児童・生徒等一人当たり金額</th> </tr> </thead> <tbody> <tr> <td>教育費総額</td> <td>112,046</td> <td>-</td> </tr> <tr> <td>学校教育費</td> <td>98,049</td> <td>1,295,100</td> </tr> <tr> <td>幼稚園</td> <td>922</td> <td>1,344,595</td> </tr> <tr> <td>認定こども園</td> <td>189</td> <td>2,992,406</td> </tr> <tr> <td>小学校</td> <td>47,844</td> <td>1,111,880</td> </tr> <tr> <td>中学校</td> <td>23,692</td> <td>1,415,928</td> </tr> <tr> <td>義務教育学校</td> <td>608</td> <td>1,058,729</td> </tr> <tr> <td>特別支援学校</td> <td>6,455</td> <td>6,825,749</td> </tr> <tr> <td>高等学校(全日制)</td> <td>10,852</td> <td>1,279,789</td> </tr> <tr> <td>高等学校(定時制)</td> <td>1,841</td> <td>2,601,290</td> </tr> <tr> <td>高等学校(通信制)</td> <td>51</td> <td>472,419</td> </tr> <tr> <td>中等教育学校</td> <td>442</td> <td>1,086,097</td> </tr> <tr> <td>専修学校</td> <td>214</td> <td>1,522,022</td> </tr> </tbody> </table> <p>(正)</p> <table border="1"> <thead> <tr> <th></th> <th>都民一人当たり金額</th> <th>児童・生徒等一人当たり金額</th> </tr> </thead> <tbody> <tr> <td>教育費総額</td> <td>112,154</td> <td>-</td> </tr> <tr> <td>学校教育費</td> <td>98,157</td> <td>1,296,601</td> </tr> <tr> <td>幼稚園</td> <td>922</td> <td>1,344,595</td> </tr> <tr> <td>認定こども園</td> <td>189</td> <td>2,992,406</td> </tr> <tr> <td>小学校</td> <td>47,844</td> <td>1,111,880</td> </tr> <tr> <td>中学校</td> <td>23,692</td> <td>1,415,928</td> </tr> <tr> <td>義務教育学校</td> <td>608</td> <td>1,058,729</td> </tr> <tr> <td>特別支援学校</td> <td>6,455</td> <td>6,825,749</td> </tr> <tr> <td>高等学校(全日制)</td> <td>10,844</td> <td>1,290,637</td> </tr> <tr> <td>高等学校(定時制)</td> <td>1,855</td> <td>2,621,796</td> </tr> <tr> <td>高等学校(通信制)</td> <td>52</td> <td>477,487</td> </tr> <tr> <td>中等教育学校</td> <td>443</td> <td>1,087,983</td> </tr> <tr> <td>専修学校</td> <td>214</td> <td>1,522,022</td> </tr> </tbody> </table>		都民一人当たり金額	児童・生徒等一人当たり金額	教育費総額	112,046	-	学校教育費	98,049	1,295,100	幼稚園	922	1,344,595	認定こども園	189	2,992,406	小学校	47,844	1,111,880	中学校	23,692	1,415,928	義務教育学校	608	1,058,729	特別支援学校	6,455	6,825,749	高等学校(全日制)	10,852	1,279,789	高等学校(定時制)	1,841	2,601,290	高等学校(通信制)	51	472,419	中等教育学校	442	1,086,097	専修学校	214	1,522,022		都民一人当たり金額	児童・生徒等一人当たり金額	教育費総額	112,154	-	学校教育費	98,157	1,296,601	幼稚園	922	1,344,595	認定こども園	189	2,992,406	小学校	47,844	1,111,880	中学校	23,692	1,415,928	義務教育学校	608	1,058,729	特別支援学校	6,455	6,825,749	高等学校(全日制)	10,844	1,290,637	高等学校(定時制)	1,855	2,621,796	高等学校(通信制)	52	477,487	中等教育学校	443	1,087,983	専修学校	214	1,522,022
	都民一人当たり金額	児童・生徒等一人当たり金額																																																																																				
教育費総額	112,046	-																																																																																				
学校教育費	98,049	1,295,100																																																																																				
幼稚園	922	1,344,595																																																																																				
認定こども園	189	2,992,406																																																																																				
小学校	47,844	1,111,880																																																																																				
中学校	23,692	1,415,928																																																																																				
義務教育学校	608	1,058,729																																																																																				
特別支援学校	6,455	6,825,749																																																																																				
高等学校(全日制)	10,852	1,279,789																																																																																				
高等学校(定時制)	1,841	2,601,290																																																																																				
高等学校(通信制)	51	472,419																																																																																				
中等教育学校	442	1,086,097																																																																																				
専修学校	214	1,522,022																																																																																				
	都民一人当たり金額	児童・生徒等一人当たり金額																																																																																				
教育費総額	112,154	-																																																																																				
学校教育費	98,157	1,296,601																																																																																				
幼稚園	922	1,344,595																																																																																				
認定こども園	189	2,992,406																																																																																				
小学校	47,844	1,111,880																																																																																				
中学校	23,692	1,415,928																																																																																				
義務教育学校	608	1,058,729																																																																																				
特別支援学校	6,455	6,825,749																																																																																				
高等学校(全日制)	10,844	1,290,637																																																																																				
高等学校(定時制)	1,855	2,621,796																																																																																				
高等学校(通信制)	52	477,487																																																																																				
中等教育学校	443	1,087,983																																																																																				
専修学校	214	1,522,022																																																																																				



頁	表名等	正誤内容																												
11	図5 学校種別の児童・生徒等一人当たりの学校教育費	<p>高等学校（全日制）、高等学校（定時制）、高等学校（通信制）、中等教育学校について、金額を以下のとおり訂正。</p> <p>(誤)</p>  <table border="1"> <thead> <tr> <th>学校種別</th> <th>金額 (円)</th> </tr> </thead> <tbody> <tr> <td>幼稚園</td> <td>1,344,595</td> </tr> <tr> <td>高等学校(全日制)</td> <td>1,279,783</td> </tr> <tr> <td>高等学校(定時制)</td> <td>2,601,290</td> </tr> <tr> <td>高等学校(通信制)</td> <td>472,419</td> </tr> <tr> <td>中等教育学校</td> <td>1,086,097</td> </tr> <tr> <td>専修学校</td> <td>1,522,022</td> </tr> </tbody> </table> <p>(正)</p>  <table border="1"> <thead> <tr> <th>学校種別</th> <th>金額 (円)</th> </tr> </thead> <tbody> <tr> <td>幼稚園</td> <td>1,344,595</td> </tr> <tr> <td>高等学校(全日制)</td> <td>1,290,637</td> </tr> <tr> <td>高等学校(定時制)</td> <td>2,621,796</td> </tr> <tr> <td>高等学校(通信制)</td> <td>477,487</td> </tr> <tr> <td>中等教育学校</td> <td>1,087,983</td> </tr> <tr> <td>専修学校</td> <td>1,522,022</td> </tr> </tbody> </table>	学校種別	金額 (円)	幼稚園	1,344,595	高等学校(全日制)	1,279,783	高等学校(定時制)	2,601,290	高等学校(通信制)	472,419	中等教育学校	1,086,097	専修学校	1,522,022	学校種別	金額 (円)	幼稚園	1,344,595	高等学校(全日制)	1,290,637	高等学校(定時制)	2,621,796	高等学校(通信制)	477,487	中等教育学校	1,087,983	専修学校	1,522,022
学校種別	金額 (円)																													
幼稚園	1,344,595																													
高等学校(全日制)	1,279,783																													
高等学校(定時制)	2,601,290																													
高等学校(通信制)	472,419																													
中等教育学校	1,086,097																													
専修学校	1,522,022																													
学校種別	金額 (円)																													
幼稚園	1,344,595																													
高等学校(全日制)	1,290,637																													
高等学校(定時制)	2,621,796																													
高等学校(通信制)	477,487																													
中等教育学校	1,087,983																													
専修学校	1,522,022																													

頁	表名等	正誤内容																																												
11	図6 各分野別の都民一人当たりの教育費	<p>高等学校（全日制）、高等学校（定時制）、高等学校（通信制）、中等教育学校について、金額を以下のとおり訂正。</p> <p>(誤) (単位：円)</p>  <table border="1"> <thead> <tr> <th>分野</th> <th>金額 (円)</th> </tr> </thead> <tbody> <tr><td>幼稚園</td><td>922</td></tr> <tr><td>認定こども園</td><td>189</td></tr> <tr><td>小学校</td><td>47,844</td></tr> <tr><td>中学校</td><td>23,632</td></tr> <tr><td>義務教育学校</td><td>608</td></tr> <tr><td>特別支援学校</td><td>6,455</td></tr> <tr><td>高等学校(全日制)</td><td>10,852</td></tr> <tr><td>高等学校(定時制)</td><td>1,841</td></tr> <tr><td>高等学校(通信制)</td><td>51</td></tr> <tr><td>中等教育学校</td><td>442</td></tr> </tbody> </table> <p>(正) (単位：円)</p>  <table border="1"> <thead> <tr> <th>分野</th> <th>金額 (円)</th> </tr> </thead> <tbody> <tr><td>幼稚園</td><td>922</td></tr> <tr><td>認定こども園</td><td>189</td></tr> <tr><td>小学校</td><td>47,844</td></tr> <tr><td>中学校</td><td>23,632</td></tr> <tr><td>義務教育学校</td><td>608</td></tr> <tr><td>特別支援学校</td><td>6,455</td></tr> <tr><td>高等学校(全日制)</td><td>10,944</td></tr> <tr><td>高等学校(定時制)</td><td>1,855</td></tr> <tr><td>高等学校(通信制)</td><td>52</td></tr> <tr><td>中等教育学校</td><td>443</td></tr> </tbody> </table>	分野	金額 (円)	幼稚園	922	認定こども園	189	小学校	47,844	中学校	23,632	義務教育学校	608	特別支援学校	6,455	高等学校(全日制)	10,852	高等学校(定時制)	1,841	高等学校(通信制)	51	中等教育学校	442	分野	金額 (円)	幼稚園	922	認定こども園	189	小学校	47,844	中学校	23,632	義務教育学校	608	特別支援学校	6,455	高等学校(全日制)	10,944	高等学校(定時制)	1,855	高等学校(通信制)	52	中等教育学校	443
分野	金額 (円)																																													
幼稚園	922																																													
認定こども園	189																																													
小学校	47,844																																													
中学校	23,632																																													
義務教育学校	608																																													
特別支援学校	6,455																																													
高等学校(全日制)	10,852																																													
高等学校(定時制)	1,841																																													
高等学校(通信制)	51																																													
中等教育学校	442																																													
分野	金額 (円)																																													
幼稚園	922																																													
認定こども園	189																																													
小学校	47,844																																													
中学校	23,632																																													
義務教育学校	608																																													
特別支援学校	6,455																																													
高等学校(全日制)	10,944																																													
高等学校(定時制)	1,855																																													
高等学校(通信制)	52																																													
中等教育学校	443																																													

頁	表名等	正誤内容																																																																																																																																										
12 13	第1表 財源別の教育費総額	<p>教育費総額、都支出金について、全学校、高等学校（全日制）、高等学校（定時制）、高等学校（通信制）、中等教育学校の金額を以下のとおり訂正。</p> <p>(誤)</p> <table border="1"> <thead> <tr> <th rowspan="2"></th> <th rowspan="2">総計</th> <th colspan="5">学 校 教 育 費</th> </tr> <tr> <th>全 学 校</th> <th>高等学校 (全日制)</th> <th>高等学校 (定時制)</th> <th>高等学校 (通信制)</th> <th>中等教育学校</th> </tr> </thead> <tbody> <tr> <td rowspan="3">教育費総額</td> <td>1,545,671,446</td> <td>1,283,608,480</td> <td>149,702,645</td> <td>25,391,191</td> <td>702,960</td> <td>6,096,260</td> </tr> <tr> <td>1,528,799,175</td> <td>1,251,241,568</td> <td>141,995,553</td> <td>23,048,336</td> <td>722,319</td> <td>5,971,392</td> </tr> <tr> <td>16,872,271</td> <td>32,366,912</td> <td>7,707,092</td> <td>2,342,855</td> <td>△19,359</td> <td>124,868</td> </tr> <tr> <td rowspan="3">国庫補助金</td> <td>153,643,907</td> <td>149,762,348</td> <td>596,488</td> <td>82,547</td> <td>2,742</td> <td>357,574</td> </tr> <tr> <td>160,768,258</td> <td>155,713,187</td> <td>693,713</td> <td>106,268</td> <td>4,572</td> <td>354,151</td> </tr> <tr> <td>△7,124,351</td> <td>△5,950,839</td> <td>△97,225</td> <td>△23,721</td> <td>△1,830</td> <td>3,423</td> </tr> <tr> <td rowspan="3">都支出金</td> <td>673,849,755</td> <td>624,847,077</td> <td>137,915,388</td> <td>21,815,571</td> <td>700,218</td> <td>4,807,211</td> </tr> <tr> <td>691,186,732</td> <td>630,951,598</td> <td>137,473,959</td> <td>21,725,111</td> <td>717,747</td> <td>4,893,825</td> </tr> <tr> <td>△17,336,977</td> <td>△6,004,521</td> <td>441,429</td> <td>90,460</td> <td>△17,529</td> <td>△86,614</td> </tr> </tbody> </table> <p>(正)</p> <table border="1"> <thead> <tr> <th rowspan="2"></th> <th rowspan="2">総計</th> <th colspan="5">学 校 教 育 費</th> </tr> <tr> <th>全 学 校</th> <th>高等学校 (全日制)</th> <th>高等学校 (定時制)</th> <th>高等学校 (通信制)</th> <th>中等教育学校</th> </tr> </thead> <tbody> <tr> <td rowspan="3">教育費総額</td> <td>1,547,159,345</td> <td>1,285,096,379</td> <td>150,972,251</td> <td>25,591,354</td> <td>710,501</td> <td>6,106,849</td> </tr> <tr> <td>1,528,799,175</td> <td>1,251,241,568</td> <td>141,995,553</td> <td>23,048,336</td> <td>722,319</td> <td>5,971,392</td> </tr> <tr> <td>18,360,170</td> <td>33,854,811</td> <td>8,976,698</td> <td>2,543,018</td> <td>△11,818</td> <td>135,457</td> </tr> <tr> <td rowspan="3">国庫補助金</td> <td>153,643,907</td> <td>149,762,348</td> <td>596,488</td> <td>82,547</td> <td>2,742</td> <td>357,574</td> </tr> <tr> <td>160,768,258</td> <td>155,713,187</td> <td>693,713</td> <td>106,268</td> <td>4,572</td> <td>354,151</td> </tr> <tr> <td>△7,124,351</td> <td>△5,950,839</td> <td>△97,225</td> <td>△23,721</td> <td>△1,830</td> <td>3,423</td> </tr> <tr> <td rowspan="3">都支出金</td> <td>675,337,654</td> <td>626,434,976</td> <td>139,184,994</td> <td>22,015,734</td> <td>707,759</td> <td>4,817,800</td> </tr> <tr> <td>691,186,732</td> <td>630,951,598</td> <td>137,473,959</td> <td>21,725,111</td> <td>717,747</td> <td>4,893,825</td> </tr> <tr> <td>△15,849,078</td> <td>△4,516,622</td> <td>1,711,035</td> <td>290,623</td> <td>△9,988</td> <td>△76,025</td> </tr> </tbody> </table>		総計	学 校 教 育 費					全 学 校	高等学校 (全日制)	高等学校 (定時制)	高等学校 (通信制)	中等教育学校	教育費総額	1,545,671,446	1,283,608,480	149,702,645	25,391,191	702,960	6,096,260	1,528,799,175	1,251,241,568	141,995,553	23,048,336	722,319	5,971,392	16,872,271	32,366,912	7,707,092	2,342,855	△19,359	124,868	国庫補助金	153,643,907	149,762,348	596,488	82,547	2,742	357,574	160,768,258	155,713,187	693,713	106,268	4,572	354,151	△7,124,351	△5,950,839	△97,225	△23,721	△1,830	3,423	都支出金	673,849,755	624,847,077	137,915,388	21,815,571	700,218	4,807,211	691,186,732	630,951,598	137,473,959	21,725,111	717,747	4,893,825	△17,336,977	△6,004,521	441,429	90,460	△17,529	△86,614		総計	学 校 教 育 費					全 学 校	高等学校 (全日制)	高等学校 (定時制)	高等学校 (通信制)	中等教育学校	教育費総額	1,547,159,345	1,285,096,379	150,972,251	25,591,354	710,501	6,106,849	1,528,799,175	1,251,241,568	141,995,553	23,048,336	722,319	5,971,392	18,360,170	33,854,811	8,976,698	2,543,018	△11,818	135,457	国庫補助金	153,643,907	149,762,348	596,488	82,547	2,742	357,574	160,768,258	155,713,187	693,713	106,268	4,572	354,151	△7,124,351	△5,950,839	△97,225	△23,721	△1,830	3,423	都支出金	675,337,654	626,434,976	139,184,994	22,015,734	707,759	4,817,800	691,186,732	630,951,598	137,473,959	21,725,111	717,747	4,893,825	△15,849,078	△4,516,622	1,711,035	290,623	△9,988	△76,025
	総計	学 校 教 育 費																																																																																																																																										
		全 学 校	高等学校 (全日制)	高等学校 (定時制)	高等学校 (通信制)	中等教育学校																																																																																																																																						
教育費総額	1,545,671,446	1,283,608,480	149,702,645	25,391,191	702,960	6,096,260																																																																																																																																						
	1,528,799,175	1,251,241,568	141,995,553	23,048,336	722,319	5,971,392																																																																																																																																						
	16,872,271	32,366,912	7,707,092	2,342,855	△19,359	124,868																																																																																																																																						
国庫補助金	153,643,907	149,762,348	596,488	82,547	2,742	357,574																																																																																																																																						
	160,768,258	155,713,187	693,713	106,268	4,572	354,151																																																																																																																																						
	△7,124,351	△5,950,839	△97,225	△23,721	△1,830	3,423																																																																																																																																						
都支出金	673,849,755	624,847,077	137,915,388	21,815,571	700,218	4,807,211																																																																																																																																						
	691,186,732	630,951,598	137,473,959	21,725,111	717,747	4,893,825																																																																																																																																						
	△17,336,977	△6,004,521	441,429	90,460	△17,529	△86,614																																																																																																																																						
	総計	学 校 教 育 費																																																																																																																																										
		全 学 校	高等学校 (全日制)	高等学校 (定時制)	高等学校 (通信制)	中等教育学校																																																																																																																																						
教育費総額	1,547,159,345	1,285,096,379	150,972,251	25,591,354	710,501	6,106,849																																																																																																																																						
	1,528,799,175	1,251,241,568	141,995,553	23,048,336	722,319	5,971,392																																																																																																																																						
	18,360,170	33,854,811	8,976,698	2,543,018	△11,818	135,457																																																																																																																																						
国庫補助金	153,643,907	149,762,348	596,488	82,547	2,742	357,574																																																																																																																																						
	160,768,258	155,713,187	693,713	106,268	4,572	354,151																																																																																																																																						
	△7,124,351	△5,950,839	△97,225	△23,721	△1,830	3,423																																																																																																																																						
都支出金	675,337,654	626,434,976	139,184,994	22,015,734	707,759	4,817,800																																																																																																																																						
	691,186,732	630,951,598	137,473,959	21,725,111	717,747	4,893,825																																																																																																																																						
	△15,849,078	△4,516,622	1,711,035	290,623	△9,988	△76,025																																																																																																																																						

頁	表名等	正誤内容																																																																																																																																																																																																																																																																																				
14 15	第2表 用途別の教育費総額	<p>教育費、消費的支出、補助活動費について、総計、全学校、高等学校（全日制）、高等学校（定時制）、高等学校（通信制）、中等教育学校の金額を以下のとおり訂正。合わせて、都民・児童・生徒一人当たりの金額も訂正。</p> <p>(誤)</p> <table border="1"> <thead> <tr> <th rowspan="2"></th> <th rowspan="2">総計</th> <th colspan="6">学 校 教 育 費</th> </tr> <tr> <th>全 学 校</th> <th>高等学校 (全日制)</th> <th>高等学校 (定時制)</th> <th>高等学校 (通信制)</th> <th>中等教育学校</th> <th></th> </tr> </thead> <tbody> <tr> <td rowspan="3">教育費</td> <td>1,545,671,446</td> <td>1,283,608,480</td> <td>149,702,645</td> <td>25,391,191</td> <td>702,960</td> <td>6,096,260</td> <td></td> </tr> <tr> <td>1,528,799,175</td> <td>1,251,241,568</td> <td>141,995,553</td> <td>23,048,336</td> <td>722,319</td> <td>5,971,392</td> <td></td> </tr> <tr> <td>16,872,271</td> <td>32,366,912</td> <td>7,707,092</td> <td>2,342,855</td> <td>△ 19,359</td> <td>124,868</td> <td></td> </tr> <tr> <td rowspan="3">消費的支出</td> <td>1,219,462,339</td> <td>981,691,640</td> <td>123,509,906</td> <td>17,849,106</td> <td>697,749</td> <td>5,969,747</td> <td></td> </tr> <tr> <td>1,217,739,080</td> <td>976,135,558</td> <td>125,528,849</td> <td>18,559,485</td> <td>714,461</td> <td>5,890,755</td> <td></td> </tr> <tr> <td>1,723,259</td> <td>5,556,082</td> <td>△ 2,018,943</td> <td>△ 710,379</td> <td>△ 16,712</td> <td>78,992</td> <td></td> </tr> <tr> <td rowspan="3">補助活動費</td> <td>—</td> <td>90,200,456</td> <td>10,597,707</td> <td>1,209,673</td> <td>10,957</td> <td>339,696</td> <td></td> </tr> <tr> <td>—</td> <td>94,546,458</td> <td>12,396,201</td> <td>1,435,814</td> <td>20,476</td> <td>332,592</td> <td></td> </tr> <tr> <td>—</td> <td>△ 4,346,002</td> <td>△ 1,798,494</td> <td>△ 226,141</td> <td>△ 9,519</td> <td>7,104</td> <td></td> </tr> </tbody> </table> <table border="1"> <thead> <tr> <th rowspan="2">都民・児童・生徒等一人当たり</th> <th rowspan="2">総計</th> <th colspan="6">学 校 教 育 費</th> </tr> <tr> <th>全 学 校</th> <th>高等学校 (全日制)</th> <th>高等学校 (定時制)</th> <th>高等学校 (通信制)</th> <th>中等教育学校</th> <th></th> </tr> </thead> <tbody> <tr> <td rowspan="3">教育費</td> <td>112,046</td> <td>1,295,100</td> <td>1,279,783</td> <td>2,601,290</td> <td>472,419</td> <td>1,086,097</td> <td></td> </tr> <tr> <td>110,434</td> <td>1,267,450</td> <td>1,185,480</td> <td>2,215,973</td> <td>473,031</td> <td>1,064,230</td> <td></td> </tr> <tr> <td>1,612</td> <td>27,650</td> <td>94,303</td> <td>385,317</td> <td>△ 612</td> <td>21,867</td> <td></td> </tr> <tr> <td rowspan="3">消費的支出</td> <td>88,399</td> <td>990,480</td> <td>1,055,866</td> <td>1,828,614</td> <td>468,917</td> <td>1,063,557</td> <td></td> </tr> <tr> <td>87,965</td> <td>988,780</td> <td>1,048,004</td> <td>1,784,394</td> <td>467,885</td> <td>1,049,858</td> <td></td> </tr> <tr> <td>434</td> <td>1,700</td> <td>7,862</td> <td>44,220</td> <td>1,032</td> <td>13,699</td> <td></td> </tr> </tbody> </table> <p>(正)</p> <table border="1"> <thead> <tr> <th rowspan="2"></th> <th rowspan="2">総計</th> <th colspan="6">学 校 教 育 費</th> </tr> <tr> <th>全 学 校</th> <th>高等学校 (全日制)</th> <th>高等学校 (定時制)</th> <th>高等学校 (通信制)</th> <th>中等教育学校</th> <th></th> </tr> </thead> <tbody> <tr> <td rowspan="3">教育費</td> <td>1,547,159,345</td> <td>1,285,096,379</td> <td>150,972,251</td> <td>25,591,354</td> <td>710,501</td> <td>6,106,849</td> <td></td> </tr> <tr> <td>1,528,799,175</td> <td>1,251,241,568</td> <td>141,995,553</td> <td>23,048,336</td> <td>722,319</td> <td>5,971,392</td> <td></td> </tr> <tr> <td>18,360,170</td> <td>33,854,811</td> <td>8,976,698</td> <td>2,543,018</td> <td>△ 11,818</td> <td>135,457</td> <td></td> </tr> <tr> <td rowspan="3">消費的支出</td> <td>1,220,950,238</td> <td>983,179,539</td> <td>124,779,512</td> <td>18,049,269</td> <td>705,290</td> <td>5,980,336</td> <td></td> </tr> <tr> <td>1,217,739,080</td> <td>976,135,558</td> <td>125,528,849</td> <td>18,559,485</td> <td>714,461</td> <td>5,890,755</td> <td></td> </tr> <tr> <td>3,211,158</td> <td>7,043,981</td> <td>△ 749,337</td> <td>△ 510,216</td> <td>△ 9,171</td> <td>89,581</td> <td></td> </tr> <tr> <td rowspan="3">補助活動費</td> <td>—</td> <td>91,688,355</td> <td>11,867,313</td> <td>1,409,836</td> <td>18,498</td> <td>350,285</td> <td></td> </tr> <tr> <td>—</td> <td>94,546,458</td> <td>12,396,201</td> <td>1,435,814</td> <td>20,476</td> <td>332,592</td> <td></td> </tr> <tr> <td>—</td> <td>△ 2,858,103</td> <td>△ 528,888</td> <td>△ 25,978</td> <td>△ 1,978</td> <td>17,693</td> <td></td> </tr> </tbody> </table> <table border="1"> <thead> <tr> <th rowspan="2">都民・児童・生徒等一人当たり</th> <th rowspan="2">総計</th> <th colspan="6">学 校 教 育 費</th> </tr> <tr> <th>全 学 校</th> <th>高等学校 (全日制)</th> <th>高等学校 (定時制)</th> <th>高等学校 (通信制)</th> <th>中等教育学校</th> <th></th> </tr> </thead> <tbody> <tr> <td rowspan="3">教育費</td> <td>112,154</td> <td>1,296,601</td> <td>1,290,637</td> <td>2,621,796</td> <td>477,487</td> <td>1,087,983</td> <td></td> </tr> <tr> <td>110,434</td> <td>1,267,450</td> <td>1,185,480</td> <td>2,215,973</td> <td>473,031</td> <td>1,064,230</td> <td></td> </tr> <tr> <td>1,720</td> <td>29,151</td> <td>105,157</td> <td>405,823</td> <td>4,456</td> <td>23,753</td> <td></td> </tr> <tr> <td rowspan="3">消費的支出</td> <td>88,507</td> <td>991,981</td> <td>1,066,719</td> <td>1,849,121</td> <td>473,985</td> <td>1,065,444</td> <td></td> </tr> <tr> <td>87,965</td> <td>988,780</td> <td>1,048,004</td> <td>1,784,394</td> <td>467,885</td> <td>1,049,858</td> <td></td> </tr> <tr> <td>542</td> <td>3,201</td> <td>18,715</td> <td>64,727</td> <td>6,100</td> <td>15,586</td> <td></td> </tr> </tbody> </table>		総計	学 校 教 育 費						全 学 校	高等学校 (全日制)	高等学校 (定時制)	高等学校 (通信制)	中等教育学校		教育費	1,545,671,446	1,283,608,480	149,702,645	25,391,191	702,960	6,096,260		1,528,799,175	1,251,241,568	141,995,553	23,048,336	722,319	5,971,392		16,872,271	32,366,912	7,707,092	2,342,855	△ 19,359	124,868		消費的支出	1,219,462,339	981,691,640	123,509,906	17,849,106	697,749	5,969,747		1,217,739,080	976,135,558	125,528,849	18,559,485	714,461	5,890,755		1,723,259	5,556,082	△ 2,018,943	△ 710,379	△ 16,712	78,992		補助活動費	—	90,200,456	10,597,707	1,209,673	10,957	339,696		—	94,546,458	12,396,201	1,435,814	20,476	332,592		—	△ 4,346,002	△ 1,798,494	△ 226,141	△ 9,519	7,104		都民・児童・生徒等一人当たり	総計	学 校 教 育 費						全 学 校	高等学校 (全日制)	高等学校 (定時制)	高等学校 (通信制)	中等教育学校		教育費	112,046	1,295,100	1,279,783	2,601,290	472,419	1,086,097		110,434	1,267,450	1,185,480	2,215,973	473,031	1,064,230		1,612	27,650	94,303	385,317	△ 612	21,867		消費的支出	88,399	990,480	1,055,866	1,828,614	468,917	1,063,557		87,965	988,780	1,048,004	1,784,394	467,885	1,049,858		434	1,700	7,862	44,220	1,032	13,699			総計	学 校 教 育 費						全 学 校	高等学校 (全日制)	高等学校 (定時制)	高等学校 (通信制)	中等教育学校		教育費	1,547,159,345	1,285,096,379	150,972,251	25,591,354	710,501	6,106,849		1,528,799,175	1,251,241,568	141,995,553	23,048,336	722,319	5,971,392		18,360,170	33,854,811	8,976,698	2,543,018	△ 11,818	135,457		消費的支出	1,220,950,238	983,179,539	124,779,512	18,049,269	705,290	5,980,336		1,217,739,080	976,135,558	125,528,849	18,559,485	714,461	5,890,755		3,211,158	7,043,981	△ 749,337	△ 510,216	△ 9,171	89,581		補助活動費	—	91,688,355	11,867,313	1,409,836	18,498	350,285		—	94,546,458	12,396,201	1,435,814	20,476	332,592		—	△ 2,858,103	△ 528,888	△ 25,978	△ 1,978	17,693		都民・児童・生徒等一人当たり	総計	学 校 教 育 費						全 学 校	高等学校 (全日制)	高等学校 (定時制)	高等学校 (通信制)	中等教育学校		教育費	112,154	1,296,601	1,290,637	2,621,796	477,487	1,087,983		110,434	1,267,450	1,185,480	2,215,973	473,031	1,064,230		1,720	29,151	105,157	405,823	4,456	23,753		消費的支出	88,507	991,981	1,066,719	1,849,121	473,985	1,065,444		87,965	988,780	1,048,004	1,784,394	467,885	1,049,858		542	3,201	18,715	64,727	6,100	15,586	
	総計	学 校 教 育 費																																																																																																																																																																																																																																																																																				
		全 学 校	高等学校 (全日制)	高等学校 (定時制)	高等学校 (通信制)	中等教育学校																																																																																																																																																																																																																																																																																
教育費	1,545,671,446	1,283,608,480	149,702,645	25,391,191	702,960	6,096,260																																																																																																																																																																																																																																																																																
	1,528,799,175	1,251,241,568	141,995,553	23,048,336	722,319	5,971,392																																																																																																																																																																																																																																																																																
	16,872,271	32,366,912	7,707,092	2,342,855	△ 19,359	124,868																																																																																																																																																																																																																																																																																
消費的支出	1,219,462,339	981,691,640	123,509,906	17,849,106	697,749	5,969,747																																																																																																																																																																																																																																																																																
	1,217,739,080	976,135,558	125,528,849	18,559,485	714,461	5,890,755																																																																																																																																																																																																																																																																																
	1,723,259	5,556,082	△ 2,018,943	△ 710,379	△ 16,712	78,992																																																																																																																																																																																																																																																																																
補助活動費	—	90,200,456	10,597,707	1,209,673	10,957	339,696																																																																																																																																																																																																																																																																																
	—	94,546,458	12,396,201	1,435,814	20,476	332,592																																																																																																																																																																																																																																																																																
	—	△ 4,346,002	△ 1,798,494	△ 226,141	△ 9,519	7,104																																																																																																																																																																																																																																																																																
都民・児童・生徒等一人当たり	総計	学 校 教 育 費																																																																																																																																																																																																																																																																																				
		全 学 校	高等学校 (全日制)	高等学校 (定時制)	高等学校 (通信制)	中等教育学校																																																																																																																																																																																																																																																																																
教育費	112,046	1,295,100	1,279,783	2,601,290	472,419	1,086,097																																																																																																																																																																																																																																																																																
	110,434	1,267,450	1,185,480	2,215,973	473,031	1,064,230																																																																																																																																																																																																																																																																																
	1,612	27,650	94,303	385,317	△ 612	21,867																																																																																																																																																																																																																																																																																
消費的支出	88,399	990,480	1,055,866	1,828,614	468,917	1,063,557																																																																																																																																																																																																																																																																																
	87,965	988,780	1,048,004	1,784,394	467,885	1,049,858																																																																																																																																																																																																																																																																																
	434	1,700	7,862	44,220	1,032	13,699																																																																																																																																																																																																																																																																																
	総計	学 校 教 育 費																																																																																																																																																																																																																																																																																				
		全 学 校	高等学校 (全日制)	高等学校 (定時制)	高等学校 (通信制)	中等教育学校																																																																																																																																																																																																																																																																																
教育費	1,547,159,345	1,285,096,379	150,972,251	25,591,354	710,501	6,106,849																																																																																																																																																																																																																																																																																
	1,528,799,175	1,251,241,568	141,995,553	23,048,336	722,319	5,971,392																																																																																																																																																																																																																																																																																
	18,360,170	33,854,811	8,976,698	2,543,018	△ 11,818	135,457																																																																																																																																																																																																																																																																																
消費的支出	1,220,950,238	983,179,539	124,779,512	18,049,269	705,290	5,980,336																																																																																																																																																																																																																																																																																
	1,217,739,080	976,135,558	125,528,849	18,559,485	714,461	5,890,755																																																																																																																																																																																																																																																																																
	3,211,158	7,043,981	△ 749,337	△ 510,216	△ 9,171	89,581																																																																																																																																																																																																																																																																																
補助活動費	—	91,688,355	11,867,313	1,409,836	18,498	350,285																																																																																																																																																																																																																																																																																
	—	94,546,458	12,396,201	1,435,814	20,476	332,592																																																																																																																																																																																																																																																																																
	—	△ 2,858,103	△ 528,888	△ 25,978	△ 1,978	17,693																																																																																																																																																																																																																																																																																
都民・児童・生徒等一人当たり	総計	学 校 教 育 費																																																																																																																																																																																																																																																																																				
		全 学 校	高等学校 (全日制)	高等学校 (定時制)	高等学校 (通信制)	中等教育学校																																																																																																																																																																																																																																																																																
教育費	112,154	1,296,601	1,290,637	2,621,796	477,487	1,087,983																																																																																																																																																																																																																																																																																
	110,434	1,267,450	1,185,480	2,215,973	473,031	1,064,230																																																																																																																																																																																																																																																																																
	1,720	29,151	105,157	405,823	4,456	23,753																																																																																																																																																																																																																																																																																
消費的支出	88,507	991,981	1,066,719	1,849,121	473,985	1,065,444																																																																																																																																																																																																																																																																																
	87,965	988,780	1,048,004	1,784,394	467,885	1,049,858																																																																																																																																																																																																																																																																																
	542	3,201	18,715	64,727	6,100	15,586																																																																																																																																																																																																																																																																																

頁	表名等	正誤内容																																																																																																																																																										
16	第3表 教育費の推移	<p>令和3年度の公費について、以下のとおり訂正。</p> <p>(誤)</p> <table border="1"> <thead> <tr> <th rowspan="2"></th> <th colspan="3">教育費総額 (A+B+C)</th> <th colspan="3">学校教育費 (A)</th> <th colspan="3">社会教育費 (B)</th> <th colspan="3">教育行政費 (C)</th> </tr> <tr> <th>実額</th> <th>都民一人当たり</th> <th>構成比</th> <th>実額</th> <th>児童・生徒等一人当たり</th> <th>構成比</th> <th>実額</th> <th>都民一人当たり</th> <th>構成比</th> <th>実額</th> <th>都民一人当たり</th> <th>構成比</th> </tr> </thead> <tbody> <tr> <td>3 公費</td> <td>1,545,671,446</td> <td>112,046</td> <td>100</td> <td>1,283,608,480</td> <td>1,295,100</td> <td>83.0</td> <td>139,892,681</td> <td>10,141</td> <td>9.1</td> <td>122,170,285</td> <td>8,856</td> <td>7.9</td> </tr> </tbody> </table> <p>(正)</p> <table border="1"> <thead> <tr> <th rowspan="2"></th> <th colspan="3">教育費総額 (A+B+C)</th> <th colspan="3">学校教育費 (A)</th> <th colspan="3">社会教育費 (B)</th> <th colspan="3">教育行政費 (C)</th> </tr> <tr> <th>実額</th> <th>都民一人当たり</th> <th>構成比</th> <th>実額</th> <th>児童・生徒等一人当たり</th> <th>構成比</th> <th>実額</th> <th>都民一人当たり</th> <th>構成比</th> <th>実額</th> <th>都民一人当たり</th> <th>構成比</th> </tr> </thead> <tbody> <tr> <td>3 公費</td> <td>1,547,159,345</td> <td>112,154</td> <td>100</td> <td>1,285,096,379</td> <td>1,296,801</td> <td>83.1</td> <td>139,892,681</td> <td>10,141</td> <td>9.0</td> <td>122,170,285</td> <td>8,856</td> <td>7.9</td> </tr> </tbody> </table>		教育費総額 (A+B+C)			学校教育費 (A)			社会教育費 (B)			教育行政費 (C)			実額	都民一人当たり	構成比	実額	児童・生徒等一人当たり	構成比	実額	都民一人当たり	構成比	実額	都民一人当たり	構成比	3 公費	1,545,671,446	112,046	100	1,283,608,480	1,295,100	83.0	139,892,681	10,141	9.1	122,170,285	8,856	7.9		教育費総額 (A+B+C)			学校教育費 (A)			社会教育費 (B)			教育行政費 (C)			実額	都民一人当たり	構成比	実額	児童・生徒等一人当たり	構成比	実額	都民一人当たり	構成比	実額	都民一人当たり	構成比	3 公費	1,547,159,345	112,154	100	1,285,096,379	1,296,801	83.1	139,892,681	10,141	9.0	122,170,285	8,856	7.9																																																																														
	教育費総額 (A+B+C)			学校教育費 (A)			社会教育費 (B)			教育行政費 (C)																																																																																																																																																		
	実額	都民一人当たり	構成比	実額	児童・生徒等一人当たり	構成比	実額	都民一人当たり	構成比	実額	都民一人当たり	構成比																																																																																																																																																
3 公費	1,545,671,446	112,046	100	1,283,608,480	1,295,100	83.0	139,892,681	10,141	9.1	122,170,285	8,856	7.9																																																																																																																																																
	教育費総額 (A+B+C)			学校教育費 (A)			社会教育費 (B)			教育行政費 (C)																																																																																																																																																		
	実額	都民一人当たり	構成比	実額	児童・生徒等一人当たり	構成比	実額	都民一人当たり	構成比	実額	都民一人当たり	構成比																																																																																																																																																
3 公費	1,547,159,345	112,154	100	1,285,096,379	1,296,801	83.1	139,892,681	10,141	9.0	122,170,285	8,856	7.9																																																																																																																																																
18 19	第4表-2 学校教育費の学校種別推移	<p>令和3年度の公費及び消費的支出額について、高等学校（全日制）、高等学校（定時制）、高等学校（通信制）、中等教育学校の金額を以下のとおり訂正。</p> <p>(誤)</p> <table border="1"> <thead> <tr> <th rowspan="2"></th> <th colspan="3">高等学校（全日制）</th> <th colspan="3">高等学校（定時制）</th> <th colspan="3">高等学校（通信制）</th> <th colspan="3">中等教育学校</th> </tr> <tr> <th>実額</th> <th>生徒一人当たり</th> <th>構成比</th> <th>実額</th> <th>生徒一人当たり</th> <th>構成比</th> <th>実額</th> <th>生徒一人当たり</th> <th>構成比</th> <th>実額</th> <th>生徒一人当たり</th> <th>構成比</th> </tr> </thead> <tbody> <tr> <td>3 公費</td> <td>149,702,645</td> <td>1,279,783</td> <td>9.7</td> <td>25,391,191</td> <td>2,601,290</td> <td>1.6</td> <td>702,960</td> <td>472,419</td> <td>0.0</td> <td>6,096,260</td> <td>1,086,097</td> <td>0.4</td> </tr> <tr> <td>消費的支出</td> <td>123,509,906</td> <td>1,055,866</td> <td>10.1</td> <td>17,849,106</td> <td>1,828,614</td> <td>1.5</td> <td>697,749</td> <td>468,917</td> <td>0.1</td> <td>5,969,747</td> <td>1,063,557</td> <td>0.5</td> </tr> <tr> <td>資本的支出</td> <td>24,466,698</td> <td>209,162</td> <td>9.0</td> <td>7,357,447</td> <td>753,760</td> <td>2.7</td> <td>5,211</td> <td>3,502</td> <td>0.0</td> <td>114,887</td> <td>20,468</td> <td>0.0</td> </tr> <tr> <td>債務償還費</td> <td>1,726,041</td> <td>14,756</td> <td>3.2</td> <td>184,638</td> <td>18,916</td> <td>0.3</td> <td>-</td> <td>-</td> <td>-</td> <td>11,626</td> <td>2,071</td> <td>0.0</td> </tr> </tbody> </table> <p>(正)</p> <table border="1"> <thead> <tr> <th rowspan="2"></th> <th colspan="3">高等学校（全日制）</th> <th colspan="3">高等学校（定時制）</th> <th colspan="3">高等学校（通信制）</th> <th colspan="3">中等教育学校</th> </tr> <tr> <th>実額</th> <th>生徒一人当たり</th> <th>構成比</th> <th>実額</th> <th>生徒一人当たり</th> <th>構成比</th> <th>実額</th> <th>生徒一人当たり</th> <th>構成比</th> <th>実額</th> <th>生徒一人当たり</th> <th>構成比</th> </tr> </thead> <tbody> <tr> <td>3 公費</td> <td>150,972,251</td> <td>1,290,637</td> <td>9.8</td> <td>25,591,354</td> <td>2,621,796</td> <td>1.7</td> <td>710,501</td> <td>477,487</td> <td>0.0</td> <td>6,106,849</td> <td>1,087,983</td> <td>0.4</td> </tr> <tr> <td>消費的支出</td> <td>124,779,512</td> <td>1,066,719</td> <td>10.2</td> <td>18,049,269</td> <td>1,849,121</td> <td>1.5</td> <td>705,290</td> <td>473,985</td> <td>0.1</td> <td>5,980,336</td> <td>1,065,444</td> <td>0.5</td> </tr> <tr> <td>資本的支出</td> <td>24,466,698</td> <td>209,162</td> <td>9.0</td> <td>7,357,447</td> <td>753,760</td> <td>2.7</td> <td>5,211</td> <td>3,502</td> <td>0.0</td> <td>114,887</td> <td>20,468</td> <td>0.0</td> </tr> <tr> <td>債務償還費</td> <td>1,726,041</td> <td>14,756</td> <td>3.2</td> <td>184,638</td> <td>18,916</td> <td>0.3</td> <td>-</td> <td>-</td> <td>-</td> <td>11,626</td> <td>2,071</td> <td>0.0</td> </tr> </tbody> </table>		高等学校（全日制）			高等学校（定時制）			高等学校（通信制）			中等教育学校			実額	生徒一人当たり	構成比	実額	生徒一人当たり	構成比	実額	生徒一人当たり	構成比	実額	生徒一人当たり	構成比	3 公費	149,702,645	1,279,783	9.7	25,391,191	2,601,290	1.6	702,960	472,419	0.0	6,096,260	1,086,097	0.4	消費的支出	123,509,906	1,055,866	10.1	17,849,106	1,828,614	1.5	697,749	468,917	0.1	5,969,747	1,063,557	0.5	資本的支出	24,466,698	209,162	9.0	7,357,447	753,760	2.7	5,211	3,502	0.0	114,887	20,468	0.0	債務償還費	1,726,041	14,756	3.2	184,638	18,916	0.3	-	-	-	11,626	2,071	0.0		高等学校（全日制）			高等学校（定時制）			高等学校（通信制）			中等教育学校			実額	生徒一人当たり	構成比	実額	生徒一人当たり	構成比	実額	生徒一人当たり	構成比	実額	生徒一人当たり	構成比	3 公費	150,972,251	1,290,637	9.8	25,591,354	2,621,796	1.7	710,501	477,487	0.0	6,106,849	1,087,983	0.4	消費的支出	124,779,512	1,066,719	10.2	18,049,269	1,849,121	1.5	705,290	473,985	0.1	5,980,336	1,065,444	0.5	資本的支出	24,466,698	209,162	9.0	7,357,447	753,760	2.7	5,211	3,502	0.0	114,887	20,468	0.0	債務償還費	1,726,041	14,756	3.2	184,638	18,916	0.3	-	-	-	11,626	2,071	0.0
	高等学校（全日制）			高等学校（定時制）			高等学校（通信制）			中等教育学校																																																																																																																																																		
	実額	生徒一人当たり	構成比	実額	生徒一人当たり	構成比	実額	生徒一人当たり	構成比	実額	生徒一人当たり	構成比																																																																																																																																																
3 公費	149,702,645	1,279,783	9.7	25,391,191	2,601,290	1.6	702,960	472,419	0.0	6,096,260	1,086,097	0.4																																																																																																																																																
消費的支出	123,509,906	1,055,866	10.1	17,849,106	1,828,614	1.5	697,749	468,917	0.1	5,969,747	1,063,557	0.5																																																																																																																																																
資本的支出	24,466,698	209,162	9.0	7,357,447	753,760	2.7	5,211	3,502	0.0	114,887	20,468	0.0																																																																																																																																																
債務償還費	1,726,041	14,756	3.2	184,638	18,916	0.3	-	-	-	11,626	2,071	0.0																																																																																																																																																
	高等学校（全日制）			高等学校（定時制）			高等学校（通信制）			中等教育学校																																																																																																																																																		
	実額	生徒一人当たり	構成比	実額	生徒一人当たり	構成比	実額	生徒一人当たり	構成比	実額	生徒一人当たり	構成比																																																																																																																																																
3 公費	150,972,251	1,290,637	9.8	25,591,354	2,621,796	1.7	710,501	477,487	0.0	6,106,849	1,087,983	0.4																																																																																																																																																
消費的支出	124,779,512	1,066,719	10.2	18,049,269	1,849,121	1.5	705,290	473,985	0.1	5,980,336	1,065,444	0.5																																																																																																																																																
資本的支出	24,466,698	209,162	9.0	7,357,447	753,760	2.7	5,211	3,502	0.0	114,887	20,468	0.0																																																																																																																																																
債務償還費	1,726,041	14,756	3.2	184,638	18,916	0.3	-	-	-	11,626	2,071	0.0																																																																																																																																																

頁	表名等	正誤内容																																																																																																																																																																																																									
20	第5表 学校教育費集計表（全学校集計）	<p>学校教育費、消費的支出、補助活動費、a 補助事業費について、都支出金及び学校教育費総額を以下のとおり訂正。合わせて、児童生徒等一人当たりの金額も訂正。</p> <p>(誤)</p> <table border="1"> <caption>(単位:千円)</caption> <thead> <tr> <th rowspan="2">支出項目</th> <th colspan="5">公 費</th> <th rowspan="2">学校教育費 総 額</th> </tr> <tr> <th>国庫補助金</th> <th>都支出金</th> <th>区市町村 支出金</th> <th>地方債</th> <th>公費組入 れ寄附金</th> </tr> </thead> <tbody> <tr> <td>学校教育費</td> <td>149,762,348</td> <td>624,947,077</td> <td>460,332,051</td> <td>48,428,469</td> <td>138,535</td> <td>1,283,608,480</td> </tr> <tr> <td>A 消費的支出</td> <td>129,763,588</td> <td>590,211,911</td> <td>261,674,186</td> <td>-</td> <td>41,955</td> <td>981,691,640</td> </tr> <tr> <td>2 教育活動費</td> <td>3,754,931</td> <td>14,252,028</td> <td>55,928,827</td> <td>-</td> <td>19,009</td> <td>73,954,795</td> </tr> <tr> <td>3 管理費</td> <td>489,225</td> <td>19,413,876</td> <td>76,454,217</td> <td>-</td> <td>22,746</td> <td>96,380,064</td> </tr> <tr> <td>4 補助活動費</td> <td>1,611,327</td> <td>20,157,283</td> <td>68,431,646</td> <td>-</td> <td>200</td> <td>90,200,456</td> </tr> <tr> <td>a 補助事業費</td> <td>1,106,757</td> <td>10,534,547</td> <td>11,083,301</td> <td>-</td> <td>-</td> <td>22,724,605</td> </tr> <tr> <td>b その他の補助活動費</td> <td>504,570</td> <td>9,622,736</td> <td>57,348,345</td> <td>-</td> <td>200</td> <td>67,475,851</td> </tr> <tr> <td>5 所定支払金</td> <td>1,844</td> <td>432,035</td> <td>4,685,040</td> <td>-</td> <td>-</td> <td>5,118,919</td> </tr> </tbody> </table> <table border="1"> <caption>(単位:円)</caption> <thead> <tr> <th rowspan="2">児童 生徒等 一人当たり</th> <th>総 額</th> <td>151,103</td> <td>630,542</td> <td>464,453</td> <td>48,862</td> <td>140</td> <td>1,295,100</td> </tr> </thead> <tbody> <tr> <td>消費的支出</td> <td>130,925</td> <td>595,496</td> <td>264,017</td> <td>-</td> <td>42</td> <td>990,480</td> </tr> <tr> <td>資本的支出</td> <td>20,178</td> <td>31,853</td> <td>153,965</td> <td>48,862</td> <td>97</td> <td>254,955</td> </tr> <tr> <td>債務償還費</td> <td>-</td> <td>3,194</td> <td>46,472</td> <td>-</td> <td>-</td> <td>49,665</td> </tr> </tbody> </table> <p>(正)</p> <table border="1"> <caption>(単位:千円)</caption> <thead> <tr> <th rowspan="2">支出項目</th> <th colspan="5">公 費</th> <th rowspan="2">学校教育費 総 額</th> </tr> <tr> <th>国庫補助金</th> <th>都支出金</th> <th>区市町村 支出金</th> <th>地方債</th> <th>公費組入 れ寄附金</th> </tr> </thead> <tbody> <tr> <td>学校教育費</td> <td>149,762,348</td> <td>626,434,976</td> <td>460,332,051</td> <td>48,428,469</td> <td>138,535</td> <td>1,285,096,379</td> </tr> <tr> <td>A 消費的支出</td> <td>129,763,588</td> <td>591,699,810</td> <td>261,674,186</td> <td>-</td> <td>41,955</td> <td>983,179,539</td> </tr> <tr> <td>1 人件費</td> <td>123,906,261</td> <td>535,956,689</td> <td>56,174,456</td> <td>-</td> <td>-</td> <td>716,037,406</td> </tr> <tr> <td>2 教育活動費</td> <td>3,754,931</td> <td>14,252,028</td> <td>55,928,827</td> <td>-</td> <td>19,009</td> <td>73,954,795</td> </tr> <tr> <td>3 管理費</td> <td>489,225</td> <td>19,413,876</td> <td>76,454,217</td> <td>-</td> <td>22,746</td> <td>96,380,064</td> </tr> <tr> <td>4 補助活動費</td> <td>1,611,327</td> <td>21,645,182</td> <td>68,431,646</td> <td>-</td> <td>200</td> <td>91,688,355</td> </tr> <tr> <td>a 補助事業費</td> <td>1,106,757</td> <td>12,022,446</td> <td>11,083,301</td> <td>-</td> <td>-</td> <td>24,212,504</td> </tr> <tr> <td>b その他の補助活動費</td> <td>504,570</td> <td>9,622,736</td> <td>57,348,345</td> <td>-</td> <td>200</td> <td>67,475,851</td> </tr> <tr> <td>5 所定支払金</td> <td>1,844</td> <td>432,035</td> <td>4,685,040</td> <td>-</td> <td>-</td> <td>5,118,919</td> </tr> </tbody> </table> <table border="1"> <caption>(単位:円)</caption> <thead> <tr> <th rowspan="2">児童 生徒等 一人当たり</th> <th>総 額</th> <td>151,103</td> <td>632,043</td> <td>464,453</td> <td>48,862</td> <td>140</td> <td>1,296,601</td> </tr> </thead> <tbody> <tr> <td>消費的支出</td> <td>130,925</td> <td>596,997</td> <td>264,017</td> <td>-</td> <td>42</td> <td>991,981</td> </tr> <tr> <td>資本的支出</td> <td>20,178</td> <td>31,853</td> <td>153,965</td> <td>48,862</td> <td>97</td> <td>254,955</td> </tr> <tr> <td>債務償還費</td> <td>-</td> <td>3,194</td> <td>46,472</td> <td>-</td> <td>-</td> <td>49,665</td> </tr> </tbody> </table>	支出項目	公 費					学校教育費 総 額	国庫補助金	都支出金	区市町村 支出金	地方債	公費組入 れ寄附金	学校教育費	149,762,348	624,947,077	460,332,051	48,428,469	138,535	1,283,608,480	A 消費的支出	129,763,588	590,211,911	261,674,186	-	41,955	981,691,640	2 教育活動費	3,754,931	14,252,028	55,928,827	-	19,009	73,954,795	3 管理費	489,225	19,413,876	76,454,217	-	22,746	96,380,064	4 補助活動費	1,611,327	20,157,283	68,431,646	-	200	90,200,456	a 補助事業費	1,106,757	10,534,547	11,083,301	-	-	22,724,605	b その他の補助活動費	504,570	9,622,736	57,348,345	-	200	67,475,851	5 所定支払金	1,844	432,035	4,685,040	-	-	5,118,919	児童 生徒等 一人当たり	総 額	151,103	630,542	464,453	48,862	140	1,295,100	消費的支出	130,925	595,496	264,017	-	42	990,480	資本的支出	20,178	31,853	153,965	48,862	97	254,955	債務償還費	-	3,194	46,472	-	-	49,665	支出項目	公 費					学校教育費 総 額	国庫補助金	都支出金	区市町村 支出金	地方債	公費組入 れ寄附金	学校教育費	149,762,348	626,434,976	460,332,051	48,428,469	138,535	1,285,096,379	A 消費的支出	129,763,588	591,699,810	261,674,186	-	41,955	983,179,539	1 人件費	123,906,261	535,956,689	56,174,456	-	-	716,037,406	2 教育活動費	3,754,931	14,252,028	55,928,827	-	19,009	73,954,795	3 管理費	489,225	19,413,876	76,454,217	-	22,746	96,380,064	4 補助活動費	1,611,327	21,645,182	68,431,646	-	200	91,688,355	a 補助事業費	1,106,757	12,022,446	11,083,301	-	-	24,212,504	b その他の補助活動費	504,570	9,622,736	57,348,345	-	200	67,475,851	5 所定支払金	1,844	432,035	4,685,040	-	-	5,118,919	児童 生徒等 一人当たり	総 額	151,103	632,043	464,453	48,862	140	1,296,601	消費的支出	130,925	596,997	264,017	-	42	991,981	資本的支出	20,178	31,853	153,965	48,862	97	254,955	債務償還費	-	3,194	46,472	-	-	49,665
支出項目	公 費					学校教育費 総 額																																																																																																																																																																																																					
	国庫補助金	都支出金	区市町村 支出金	地方債	公費組入 れ寄附金																																																																																																																																																																																																						
学校教育費	149,762,348	624,947,077	460,332,051	48,428,469	138,535	1,283,608,480																																																																																																																																																																																																					
A 消費的支出	129,763,588	590,211,911	261,674,186	-	41,955	981,691,640																																																																																																																																																																																																					
2 教育活動費	3,754,931	14,252,028	55,928,827	-	19,009	73,954,795																																																																																																																																																																																																					
3 管理費	489,225	19,413,876	76,454,217	-	22,746	96,380,064																																																																																																																																																																																																					
4 補助活動費	1,611,327	20,157,283	68,431,646	-	200	90,200,456																																																																																																																																																																																																					
a 補助事業費	1,106,757	10,534,547	11,083,301	-	-	22,724,605																																																																																																																																																																																																					
b その他の補助活動費	504,570	9,622,736	57,348,345	-	200	67,475,851																																																																																																																																																																																																					
5 所定支払金	1,844	432,035	4,685,040	-	-	5,118,919																																																																																																																																																																																																					
児童 生徒等 一人当たり	総 額	151,103	630,542	464,453	48,862	140	1,295,100																																																																																																																																																																																																				
	消費的支出	130,925	595,496	264,017	-	42	990,480																																																																																																																																																																																																				
資本的支出	20,178	31,853	153,965	48,862	97	254,955																																																																																																																																																																																																					
債務償還費	-	3,194	46,472	-	-	49,665																																																																																																																																																																																																					
支出項目	公 費					学校教育費 総 額																																																																																																																																																																																																					
	国庫補助金	都支出金	区市町村 支出金	地方債	公費組入 れ寄附金																																																																																																																																																																																																						
学校教育費	149,762,348	626,434,976	460,332,051	48,428,469	138,535	1,285,096,379																																																																																																																																																																																																					
A 消費的支出	129,763,588	591,699,810	261,674,186	-	41,955	983,179,539																																																																																																																																																																																																					
1 人件費	123,906,261	535,956,689	56,174,456	-	-	716,037,406																																																																																																																																																																																																					
2 教育活動費	3,754,931	14,252,028	55,928,827	-	19,009	73,954,795																																																																																																																																																																																																					
3 管理費	489,225	19,413,876	76,454,217	-	22,746	96,380,064																																																																																																																																																																																																					
4 補助活動費	1,611,327	21,645,182	68,431,646	-	200	91,688,355																																																																																																																																																																																																					
a 補助事業費	1,106,757	12,022,446	11,083,301	-	-	24,212,504																																																																																																																																																																																																					
b その他の補助活動費	504,570	9,622,736	57,348,345	-	200	67,475,851																																																																																																																																																																																																					
5 所定支払金	1,844	432,035	4,685,040	-	-	5,118,919																																																																																																																																																																																																					
児童 生徒等 一人当たり	総 額	151,103	632,043	464,453	48,862	140	1,296,601																																																																																																																																																																																																				
	消費的支出	130,925	596,997	264,017	-	42	991,981																																																																																																																																																																																																				
資本的支出	20,178	31,853	153,965	48,862	97	254,955																																																																																																																																																																																																					
債務償還費	-	3,194	46,472	-	-	49,665																																																																																																																																																																																																					

頁	表名等	正誤内容																																																																																																																																																																																																									
27	第5表 g 高等学校（全日制）	<p>学校教育費、消費的支出、補助活動費、a 補助事業費について、都支出金及び学校教育費総額を以下のとおり訂正。合わせて、生徒一人当たりの金額も訂正。</p> <p>(誤)</p> <table border="1"> <caption>(単位:千円)</caption> <thead> <tr> <th rowspan="2">支出項目</th> <th colspan="5">公 費</th> <th rowspan="2">学校教育費 総 額</th> </tr> <tr> <th>国庫補助金</th> <th>都支出金</th> <th>区市町村 支出金</th> <th>地 方 債</th> <th>公費組入 れ寄附金</th> </tr> </thead> <tbody> <tr> <td>学校教育費</td> <td>596,488</td> <td>137,915,388</td> <td>...</td> <td>11,190,769</td> <td>-</td> <td>149,702,645</td> </tr> <tr> <td>A 消費的支出</td> <td>469,993</td> <td>123,039,913</td> <td>...</td> <td>-</td> <td>-</td> <td>123,509,906</td> </tr> <tr> <td>2 教育活動費</td> <td>41,224</td> <td>7,375,809</td> <td>...</td> <td>-</td> <td>-</td> <td>7,417,033</td> </tr> <tr> <td>3 管 理 費</td> <td>-</td> <td>10,904,172</td> <td>...</td> <td>-</td> <td>-</td> <td>10,904,172</td> </tr> <tr> <td>4 補助活動費</td> <td>428,769</td> <td>10,168,938</td> <td>...</td> <td>-</td> <td>-</td> <td>10,597,707</td> </tr> <tr> <td>a 補助事業費</td> <td>428,769</td> <td>9,448,164</td> <td>...</td> <td>-</td> <td>-</td> <td>9,876,933</td> </tr> <tr> <td>b その他の補助活動費</td> <td>-</td> <td>720,774</td> <td>...</td> <td>-</td> <td>-</td> <td>720,774</td> </tr> <tr> <td>5 所定支払金</td> <td>-</td> <td>229,787</td> <td>...</td> <td>-</td> <td>-</td> <td>229,787</td> </tr> </tbody> </table> <table border="1"> <caption>(単位:円)</caption> <thead> <tr> <th rowspan="4">生 徒 一人当たり</th> <th>総 額</th> <td>5,099</td> <td>1,179,016</td> <td>...</td> <td>95,668</td> <td>-</td> <td>1,279,783</td> </tr> <tr> <th>消費的支出</th> <td>4,018</td> <td>1,051,848</td> <td>...</td> <td>-</td> <td>-</td> <td>1,055,866</td> </tr> <tr> <th>資本的支出</th> <td>1,081</td> <td>112,412</td> <td>...</td> <td>95,668</td> <td>-</td> <td>209,162</td> </tr> <tr> <th>債務償還費</th> <td>-</td> <td>14,756</td> <td>...</td> <td>-</td> <td>-</td> <td>14,756</td> </tr> </thead></table> <p>(正)</p> <table border="1"> <caption>(単位:千円)</caption> <thead> <tr> <th rowspan="2">支出項目</th> <th colspan="5">公 費</th> <th rowspan="2">学校教育費 総 額</th> </tr> <tr> <th>国庫補助金</th> <th>都支出金</th> <th>区市町村 支出金</th> <th>地 方 債</th> <th>公費組入 れ寄附金</th> </tr> </thead> <tbody> <tr> <td>学校教育費</td> <td>596,488</td> <td>139,184,994</td> <td>...</td> <td>11,190,769</td> <td>-</td> <td>150,972,251</td> </tr> <tr> <td>A 消費的支出</td> <td>469,993</td> <td>124,309,519</td> <td>...</td> <td>-</td> <td>-</td> <td>124,779,512</td> </tr> <tr> <td>1 人 件 費</td> <td>-</td> <td>94,361,207</td> <td>...</td> <td>-</td> <td>-</td> <td>94,361,207</td> </tr> <tr> <td>2 教育活動費</td> <td>41,224</td> <td>7,375,809</td> <td>...</td> <td>-</td> <td>-</td> <td>7,417,033</td> </tr> <tr> <td>3 管 理 費</td> <td>-</td> <td>10,904,172</td> <td>...</td> <td>-</td> <td>-</td> <td>10,904,172</td> </tr> <tr> <td>4 補助活動費</td> <td>428,769</td> <td>11,438,544</td> <td>...</td> <td>-</td> <td>-</td> <td>11,867,313</td> </tr> <tr> <td>a 補助事業費</td> <td>428,769</td> <td>10,717,770</td> <td>...</td> <td>-</td> <td>-</td> <td>11,146,539</td> </tr> <tr> <td>b その他の補助活動費</td> <td>-</td> <td>720,774</td> <td>...</td> <td>-</td> <td>-</td> <td>720,774</td> </tr> <tr> <td>5 所定支払金</td> <td>-</td> <td>229,787</td> <td>...</td> <td>-</td> <td>-</td> <td>229,787</td> </tr> </tbody> </table> <table border="1"> <caption>(単位:円)</caption> <thead> <tr> <th rowspan="4">生 徒 一人当たり</th> <th>総 額</th> <td>5,099</td> <td>1,189,870</td> <td>...</td> <td>95,668</td> <td>-</td> <td>1,290,637</td> </tr> <tr> <th>消費的支出</th> <td>4,018</td> <td>1,062,702</td> <td>...</td> <td>-</td> <td>-</td> <td>1,066,719</td> </tr> <tr> <th>資本的支出</th> <td>1,081</td> <td>112,412</td> <td>...</td> <td>95,668</td> <td>-</td> <td>209,162</td> </tr> <tr> <th>債務償還費</th> <td>-</td> <td>14,756</td> <td>...</td> <td>-</td> <td>-</td> <td>14,756</td> </tr> </thead></table>	支出項目	公 費					学校教育費 総 額	国庫補助金	都支出金	区市町村 支出金	地 方 債	公費組入 れ寄附金	学校教育費	596,488	137,915,388	...	11,190,769	-	149,702,645	A 消費的支出	469,993	123,039,913	...	-	-	123,509,906	2 教育活動費	41,224	7,375,809	...	-	-	7,417,033	3 管 理 費	-	10,904,172	...	-	-	10,904,172	4 補助活動費	428,769	10,168,938	...	-	-	10,597,707	a 補助事業費	428,769	9,448,164	...	-	-	9,876,933	b その他の補助活動費	-	720,774	...	-	-	720,774	5 所定支払金	-	229,787	...	-	-	229,787	生 徒 一人当たり	総 額	5,099	1,179,016	...	95,668	-	1,279,783	消費的支出	4,018	1,051,848	...	-	-	1,055,866	資本的支出	1,081	112,412	...	95,668	-	209,162	債務償還費	-	14,756	...	-	-	14,756	支出項目	公 費					学校教育費 総 額	国庫補助金	都支出金	区市町村 支出金	地 方 債	公費組入 れ寄附金	学校教育費	596,488	139,184,994	...	11,190,769	-	150,972,251	A 消費的支出	469,993	124,309,519	...	-	-	124,779,512	1 人 件 費	-	94,361,207	...	-	-	94,361,207	2 教育活動費	41,224	7,375,809	...	-	-	7,417,033	3 管 理 費	-	10,904,172	...	-	-	10,904,172	4 補助活動費	428,769	11,438,544	...	-	-	11,867,313	a 補助事業費	428,769	10,717,770	...	-	-	11,146,539	b その他の補助活動費	-	720,774	...	-	-	720,774	5 所定支払金	-	229,787	...	-	-	229,787	生 徒 一人当たり	総 額	5,099	1,189,870	...	95,668	-	1,290,637	消費的支出	4,018	1,062,702	...	-	-	1,066,719	資本的支出	1,081	112,412	...	95,668	-	209,162	債務償還費	-	14,756	...	-	-	14,756
支出項目	公 費					学校教育費 総 額																																																																																																																																																																																																					
	国庫補助金	都支出金	区市町村 支出金	地 方 債	公費組入 れ寄附金																																																																																																																																																																																																						
学校教育費	596,488	137,915,388	...	11,190,769	-	149,702,645																																																																																																																																																																																																					
A 消費的支出	469,993	123,039,913	...	-	-	123,509,906																																																																																																																																																																																																					
2 教育活動費	41,224	7,375,809	...	-	-	7,417,033																																																																																																																																																																																																					
3 管 理 費	-	10,904,172	...	-	-	10,904,172																																																																																																																																																																																																					
4 補助活動費	428,769	10,168,938	...	-	-	10,597,707																																																																																																																																																																																																					
a 補助事業費	428,769	9,448,164	...	-	-	9,876,933																																																																																																																																																																																																					
b その他の補助活動費	-	720,774	...	-	-	720,774																																																																																																																																																																																																					
5 所定支払金	-	229,787	...	-	-	229,787																																																																																																																																																																																																					
生 徒 一人当たり	総 額	5,099	1,179,016	...	95,668	-	1,279,783																																																																																																																																																																																																				
	消費的支出	4,018	1,051,848	...	-	-	1,055,866																																																																																																																																																																																																				
	資本的支出	1,081	112,412	...	95,668	-	209,162																																																																																																																																																																																																				
	債務償還費	-	14,756	...	-	-	14,756																																																																																																																																																																																																				
支出項目	公 費					学校教育費 総 額																																																																																																																																																																																																					
	国庫補助金	都支出金	区市町村 支出金	地 方 債	公費組入 れ寄附金																																																																																																																																																																																																						
学校教育費	596,488	139,184,994	...	11,190,769	-	150,972,251																																																																																																																																																																																																					
A 消費的支出	469,993	124,309,519	...	-	-	124,779,512																																																																																																																																																																																																					
1 人 件 費	-	94,361,207	...	-	-	94,361,207																																																																																																																																																																																																					
2 教育活動費	41,224	7,375,809	...	-	-	7,417,033																																																																																																																																																																																																					
3 管 理 費	-	10,904,172	...	-	-	10,904,172																																																																																																																																																																																																					
4 補助活動費	428,769	11,438,544	...	-	-	11,867,313																																																																																																																																																																																																					
a 補助事業費	428,769	10,717,770	...	-	-	11,146,539																																																																																																																																																																																																					
b その他の補助活動費	-	720,774	...	-	-	720,774																																																																																																																																																																																																					
5 所定支払金	-	229,787	...	-	-	229,787																																																																																																																																																																																																					
生 徒 一人当たり	総 額	5,099	1,189,870	...	95,668	-	1,290,637																																																																																																																																																																																																				
	消費的支出	4,018	1,062,702	...	-	-	1,066,719																																																																																																																																																																																																				
	資本的支出	1,081	112,412	...	95,668	-	209,162																																																																																																																																																																																																				
	債務償還費	-	14,756	...	-	-	14,756																																																																																																																																																																																																				

頁	表名等	正誤内容																																																																																																																																																																																																									
28	第5表 h 高等学校（定時制）	<p>学校教育費、消費的支出、補助活動費、a 補助事業費について、都支出金及び学校教育費総額を以下のとおり訂正。合わせて、生徒一人当たりの金額も訂正。</p> <p>(誤)</p> <p style="text-align: right;">(単位:千円)</p> <table border="1"> <thead> <tr> <th rowspan="2">支出項目</th> <th colspan="5">公 費</th> <th rowspan="2">学校教育費 総 額</th> </tr> <tr> <th>国庫補助金</th> <th>都支出金</th> <th>区市町村 支出金</th> <th>地方債</th> <th>公費組入 れ寄附金</th> </tr> </thead> <tbody> <tr> <td>学校教育費</td> <td>82,547</td> <td>21,816,571</td> <td>...</td> <td>3,493,073</td> <td>-</td> <td>25,391,191</td> </tr> <tr> <td>A 消費的支出</td> <td>72,415</td> <td>17,776,691</td> <td>...</td> <td>-</td> <td>-</td> <td>17,849,106</td> </tr> <tr> <td>2 教育活動費</td> <td>2,982</td> <td>614,312</td> <td>...</td> <td>-</td> <td>-</td> <td>617,294</td> </tr> <tr> <td>3 管理費</td> <td>-</td> <td>1,074,212</td> <td>...</td> <td>-</td> <td>-</td> <td>1,074,212</td> </tr> <tr> <td>4 補助活動費</td> <td>69,433</td> <td>1,140,240</td> <td>...</td> <td>-</td> <td>-</td> <td>1,209,673</td> </tr> <tr> <td>a 補助事業費</td> <td>69,433</td> <td>232,377</td> <td>...</td> <td>-</td> <td>-</td> <td>301,810</td> </tr> <tr> <td>b その他の補助活動費</td> <td>-</td> <td>907,863</td> <td>...</td> <td>-</td> <td>-</td> <td>907,863</td> </tr> <tr> <td>5 所定支払金</td> <td>-</td> <td>19,098</td> <td>...</td> <td>-</td> <td>-</td> <td>19,098</td> </tr> </tbody> </table> <p style="text-align: right;">(単位:円)</p> <table border="1"> <tbody> <tr> <td rowspan="4">生徒 一人当たり</td> <td>総 額</td> <td>8,457</td> <td>2,234,973</td> <td>...</td> <td>357,860</td> <td>-</td> <td>2,601,290</td> </tr> <tr> <td>消費的支出</td> <td>7,419</td> <td>1,821,196</td> <td>...</td> <td>-</td> <td>-</td> <td>1,828,614</td> </tr> <tr> <td>資本的支出</td> <td>1,038</td> <td>394,861</td> <td>...</td> <td>357,860</td> <td>-</td> <td>753,760</td> </tr> <tr> <td>債務償還費</td> <td>-</td> <td>18,916</td> <td>...</td> <td>-</td> <td>-</td> <td>18,916</td> </tr> </tbody> </table> <p>(正)</p> <p style="text-align: right;">(単位:千円)</p> <table border="1"> <thead> <tr> <th rowspan="2">支出項目</th> <th colspan="5">公 費</th> <th rowspan="2">学校教育費 総 額</th> </tr> <tr> <th>国庫補助金</th> <th>都支出金</th> <th>区市町村 支出金</th> <th>地方債</th> <th>公費組入 れ寄附金</th> </tr> </thead> <tbody> <tr> <td>学校教育費</td> <td>82,547</td> <td>22,015,734</td> <td>...</td> <td>3,493,073</td> <td>-</td> <td>25,591,354</td> </tr> <tr> <td>A 消費的支出</td> <td>72,415</td> <td>17,976,854</td> <td>...</td> <td>-</td> <td>-</td> <td>18,049,269</td> </tr> <tr> <td>1 人件費</td> <td>-</td> <td>14,928,829</td> <td>...</td> <td>-</td> <td>-</td> <td>14,928,829</td> </tr> <tr> <td>2 教育活動費</td> <td>2,982</td> <td>614,312</td> <td>...</td> <td>-</td> <td>-</td> <td>617,294</td> </tr> <tr> <td>3 管理費</td> <td>-</td> <td>1,074,212</td> <td>...</td> <td>-</td> <td>-</td> <td>1,074,212</td> </tr> <tr> <td>4 補助活動費</td> <td>69,433</td> <td>1,340,403</td> <td>...</td> <td>-</td> <td>-</td> <td>1,409,836</td> </tr> <tr> <td>a 補助事業費</td> <td>69,433</td> <td>432,540</td> <td>...</td> <td>-</td> <td>-</td> <td>501,973</td> </tr> <tr> <td>b その他の補助活動費</td> <td>-</td> <td>907,863</td> <td>...</td> <td>-</td> <td>-</td> <td>907,863</td> </tr> <tr> <td>5 所定支払金</td> <td>-</td> <td>19,098</td> <td>...</td> <td>-</td> <td>-</td> <td>19,098</td> </tr> </tbody> </table> <p style="text-align: right;">(単位:円)</p> <table border="1"> <tbody> <tr> <td rowspan="4">生徒 一人当たり</td> <td>総 額</td> <td>8,457</td> <td>2,255,479</td> <td>...</td> <td>357,860</td> <td>-</td> <td>2,621,796</td> </tr> <tr> <td>消費的支出</td> <td>7,419</td> <td>1,841,702</td> <td>...</td> <td>-</td> <td>-</td> <td>1,849,121</td> </tr> <tr> <td>資本的支出</td> <td>1,038</td> <td>394,861</td> <td>...</td> <td>357,860</td> <td>-</td> <td>753,760</td> </tr> <tr> <td>債務償還費</td> <td>-</td> <td>18,916</td> <td>...</td> <td>-</td> <td>-</td> <td>18,916</td> </tr> </tbody> </table>	支出項目	公 費					学校教育費 総 額	国庫補助金	都支出金	区市町村 支出金	地方債	公費組入 れ寄附金	学校教育費	82,547	21,816,571	...	3,493,073	-	25,391,191	A 消費的支出	72,415	17,776,691	...	-	-	17,849,106	2 教育活動費	2,982	614,312	...	-	-	617,294	3 管理費	-	1,074,212	...	-	-	1,074,212	4 補助活動費	69,433	1,140,240	...	-	-	1,209,673	a 補助事業費	69,433	232,377	...	-	-	301,810	b その他の補助活動費	-	907,863	...	-	-	907,863	5 所定支払金	-	19,098	...	-	-	19,098	生徒 一人当たり	総 額	8,457	2,234,973	...	357,860	-	2,601,290	消費的支出	7,419	1,821,196	...	-	-	1,828,614	資本的支出	1,038	394,861	...	357,860	-	753,760	債務償還費	-	18,916	...	-	-	18,916	支出項目	公 費					学校教育費 総 額	国庫補助金	都支出金	区市町村 支出金	地方債	公費組入 れ寄附金	学校教育費	82,547	22,015,734	...	3,493,073	-	25,591,354	A 消費的支出	72,415	17,976,854	...	-	-	18,049,269	1 人件費	-	14,928,829	...	-	-	14,928,829	2 教育活動費	2,982	614,312	...	-	-	617,294	3 管理費	-	1,074,212	...	-	-	1,074,212	4 補助活動費	69,433	1,340,403	...	-	-	1,409,836	a 補助事業費	69,433	432,540	...	-	-	501,973	b その他の補助活動費	-	907,863	...	-	-	907,863	5 所定支払金	-	19,098	...	-	-	19,098	生徒 一人当たり	総 額	8,457	2,255,479	...	357,860	-	2,621,796	消費的支出	7,419	1,841,702	...	-	-	1,849,121	資本的支出	1,038	394,861	...	357,860	-	753,760	債務償還費	-	18,916	...	-	-	18,916
支出項目	公 費					学校教育費 総 額																																																																																																																																																																																																					
	国庫補助金	都支出金	区市町村 支出金	地方債	公費組入 れ寄附金																																																																																																																																																																																																						
学校教育費	82,547	21,816,571	...	3,493,073	-	25,391,191																																																																																																																																																																																																					
A 消費的支出	72,415	17,776,691	...	-	-	17,849,106																																																																																																																																																																																																					
2 教育活動費	2,982	614,312	...	-	-	617,294																																																																																																																																																																																																					
3 管理費	-	1,074,212	...	-	-	1,074,212																																																																																																																																																																																																					
4 補助活動費	69,433	1,140,240	...	-	-	1,209,673																																																																																																																																																																																																					
a 補助事業費	69,433	232,377	...	-	-	301,810																																																																																																																																																																																																					
b その他の補助活動費	-	907,863	...	-	-	907,863																																																																																																																																																																																																					
5 所定支払金	-	19,098	...	-	-	19,098																																																																																																																																																																																																					
生徒 一人当たり	総 額	8,457	2,234,973	...	357,860	-	2,601,290																																																																																																																																																																																																				
	消費的支出	7,419	1,821,196	...	-	-	1,828,614																																																																																																																																																																																																				
	資本的支出	1,038	394,861	...	357,860	-	753,760																																																																																																																																																																																																				
	債務償還費	-	18,916	...	-	-	18,916																																																																																																																																																																																																				
支出項目	公 費					学校教育費 総 額																																																																																																																																																																																																					
	国庫補助金	都支出金	区市町村 支出金	地方債	公費組入 れ寄附金																																																																																																																																																																																																						
学校教育費	82,547	22,015,734	...	3,493,073	-	25,591,354																																																																																																																																																																																																					
A 消費的支出	72,415	17,976,854	...	-	-	18,049,269																																																																																																																																																																																																					
1 人件費	-	14,928,829	...	-	-	14,928,829																																																																																																																																																																																																					
2 教育活動費	2,982	614,312	...	-	-	617,294																																																																																																																																																																																																					
3 管理費	-	1,074,212	...	-	-	1,074,212																																																																																																																																																																																																					
4 補助活動費	69,433	1,340,403	...	-	-	1,409,836																																																																																																																																																																																																					
a 補助事業費	69,433	432,540	...	-	-	501,973																																																																																																																																																																																																					
b その他の補助活動費	-	907,863	...	-	-	907,863																																																																																																																																																																																																					
5 所定支払金	-	19,098	...	-	-	19,098																																																																																																																																																																																																					
生徒 一人当たり	総 額	8,457	2,255,479	...	357,860	-	2,621,796																																																																																																																																																																																																				
	消費的支出	7,419	1,841,702	...	-	-	1,849,121																																																																																																																																																																																																				
	資本的支出	1,038	394,861	...	357,860	-	753,760																																																																																																																																																																																																				
	債務償還費	-	18,916	...	-	-	18,916																																																																																																																																																																																																				



頁	表名等	正誤内容																																																																																																																																																																																																									
29	第5表 i 高等学校（通信制）	<p>学校教育費、消費的支出、補助活動費、a 補助事業費について、都支出金及び学校教育費総額を以下のとおり訂正。合わせて、生徒一人当たりの金額も訂正。</p> <p>(誤)</p> <p style="text-align: right;">(単位:千円)</p> <table border="1" style="width: 100%; border-collapse: collapse;"> <thead> <tr> <th rowspan="2">支出項目</th> <th colspan="5">公 費</th> <th rowspan="2">学校教育費 総 額</th> </tr> <tr> <th>国庫補助金</th> <th>都支出金</th> <th>区市町村 支出金</th> <th>地方債</th> <th>公費組入 れ寄附金</th> </tr> </thead> <tbody> <tr> <td>学校教育費</td> <td>2,742</td> <td>700,218</td> <td>…</td> <td>—</td> <td>—</td> <td>702,960</td> </tr> <tr> <td>A 消費的支出</td> <td>2,742</td> <td>695,007</td> <td>…</td> <td>—</td> <td>—</td> <td>697,749</td> </tr> <tr> <td>2 教育活動費</td> <td>14</td> <td>59,649</td> <td>…</td> <td>—</td> <td>—</td> <td>59,663</td> </tr> <tr> <td>3 管理費</td> <td>—</td> <td>63,848</td> <td>…</td> <td>—</td> <td>—</td> <td>63,848</td> </tr> <tr> <td>4 補助活動費</td> <td>2,728</td> <td>8,229</td> <td>…</td> <td>—</td> <td>—</td> <td>10,957</td> </tr> <tr> <td>  a 補助事業費</td> <td>2,728</td> <td>3,456</td> <td>…</td> <td>—</td> <td>—</td> <td>6,184</td> </tr> <tr> <td>  b その他の補助活動費</td> <td>—</td> <td>4,773</td> <td>…</td> <td>—</td> <td>—</td> <td>4,773</td> </tr> <tr> <td>5 所定支払金</td> <td>—</td> <td>2,890</td> <td>…</td> <td>—</td> <td>—</td> <td>2,890</td> </tr> </tbody> </table> <p style="text-align: right;">(単位:円)</p> <table border="1" style="width: 100%; border-collapse: collapse;"> <tbody> <tr> <td rowspan="4">生徒 一人当たり</td> <td>総 額</td> <td>1,843</td> <td>470,577</td> <td>…</td> <td>—</td> <td>—</td> <td>472,419</td> </tr> <tr> <td>消費的支出</td> <td>1,843</td> <td>467,075</td> <td>…</td> <td>—</td> <td>—</td> <td>468,917</td> </tr> <tr> <td>資本的支出</td> <td>—</td> <td>3,502</td> <td>…</td> <td>—</td> <td>—</td> <td>3,502</td> </tr> <tr> <td>債務償還費</td> <td>—</td> <td>—</td> <td>…</td> <td>—</td> <td>—</td> <td>—</td> </tr> </tbody> </table> <p>(正)</p> <p style="text-align: right;">(単位:千円)</p> <table border="1" style="width: 100%; border-collapse: collapse;"> <thead> <tr> <th rowspan="2">支出項目</th> <th colspan="5">公 費</th> <th rowspan="2">学校教育費 総 額</th> </tr> <tr> <th>国庫補助金</th> <th>都支出金</th> <th>区市町村 支出金</th> <th>地方債</th> <th>公費組入 れ寄附金</th> </tr> </thead> <tbody> <tr> <td>学校教育費</td> <td>2,742</td> <td>707,759</td> <td>…</td> <td>—</td> <td>—</td> <td>710,501</td> </tr> <tr> <td>A 消費的支出</td> <td>2,742</td> <td>702,548</td> <td>…</td> <td>—</td> <td>—</td> <td>705,290</td> </tr> <tr> <td>1 人件費</td> <td>—</td> <td>560,391</td> <td>…</td> <td>—</td> <td>—</td> <td>560,391</td> </tr> <tr> <td>2 教育活動費</td> <td>14</td> <td>59,649</td> <td>…</td> <td>—</td> <td>—</td> <td>59,663</td> </tr> <tr> <td>3 管理費</td> <td>—</td> <td>63,848</td> <td>…</td> <td>—</td> <td>—</td> <td>63,848</td> </tr> <tr> <td>4 補助活動費</td> <td>2,728</td> <td>15,770</td> <td>…</td> <td>—</td> <td>—</td> <td>18,498</td> </tr> <tr> <td>  a 補助事業費</td> <td>2,728</td> <td>10,997</td> <td>…</td> <td>—</td> <td>—</td> <td>13,725</td> </tr> <tr> <td>  b その他の補助活動費</td> <td>—</td> <td>4,773</td> <td>…</td> <td>—</td> <td>—</td> <td>4,773</td> </tr> <tr> <td>5 所定支払金</td> <td>—</td> <td>2,890</td> <td>…</td> <td>—</td> <td>—</td> <td>2,890</td> </tr> </tbody> </table> <p style="text-align: right;">(単位:円)</p> <table border="1" style="width: 100%; border-collapse: collapse;"> <tbody> <tr> <td rowspan="4">生徒 一人当たり</td> <td>総 額</td> <td>1,843</td> <td>475,644</td> <td>…</td> <td>—</td> <td>—</td> <td>477,487</td> </tr> <tr> <td>消費的支出</td> <td>1,843</td> <td>472,142</td> <td>…</td> <td>—</td> <td>—</td> <td>473,985</td> </tr> <tr> <td>資本的支出</td> <td>—</td> <td>3,502</td> <td>…</td> <td>—</td> <td>—</td> <td>3,502</td> </tr> <tr> <td>債務償還費</td> <td>—</td> <td>—</td> <td>…</td> <td>—</td> <td>—</td> <td>—</td> </tr> </tbody> </table>	支出項目	公 費					学校教育費 総 額	国庫補助金	都支出金	区市町村 支出金	地方債	公費組入 れ寄附金	学校教育費	2,742	700,218	…	—	—	702,960	A 消費的支出	2,742	695,007	…	—	—	697,749	2 教育活動費	14	59,649	…	—	—	59,663	3 管理費	—	63,848	…	—	—	63,848	4 補助活動費	2,728	8,229	…	—	—	10,957	a 補助事業費	2,728	3,456	…	—	—	6,184	b その他の補助活動費	—	4,773	…	—	—	4,773	5 所定支払金	—	2,890	…	—	—	2,890	生徒 一人当たり	総 額	1,843	470,577	…	—	—	472,419	消費的支出	1,843	467,075	…	—	—	468,917	資本的支出	—	3,502	…	—	—	3,502	債務償還費	—	—	…	—	—	—	支出項目	公 費					学校教育費 総 額	国庫補助金	都支出金	区市町村 支出金	地方債	公費組入 れ寄附金	学校教育費	2,742	707,759	…	—	—	710,501	A 消費的支出	2,742	702,548	…	—	—	705,290	1 人件費	—	560,391	…	—	—	560,391	2 教育活動費	14	59,649	…	—	—	59,663	3 管理費	—	63,848	…	—	—	63,848	4 補助活動費	2,728	15,770	…	—	—	18,498	a 補助事業費	2,728	10,997	…	—	—	13,725	b その他の補助活動費	—	4,773	…	—	—	4,773	5 所定支払金	—	2,890	…	—	—	2,890	生徒 一人当たり	総 額	1,843	475,644	…	—	—	477,487	消費的支出	1,843	472,142	…	—	—	473,985	資本的支出	—	3,502	…	—	—	3,502	債務償還費	—	—	…	—	—	—
支出項目	公 費					学校教育費 総 額																																																																																																																																																																																																					
	国庫補助金	都支出金	区市町村 支出金	地方債	公費組入 れ寄附金																																																																																																																																																																																																						
学校教育費	2,742	700,218	…	—	—	702,960																																																																																																																																																																																																					
A 消費的支出	2,742	695,007	…	—	—	697,749																																																																																																																																																																																																					
2 教育活動費	14	59,649	…	—	—	59,663																																																																																																																																																																																																					
3 管理費	—	63,848	…	—	—	63,848																																																																																																																																																																																																					
4 補助活動費	2,728	8,229	…	—	—	10,957																																																																																																																																																																																																					
a 補助事業費	2,728	3,456	…	—	—	6,184																																																																																																																																																																																																					
b その他の補助活動費	—	4,773	…	—	—	4,773																																																																																																																																																																																																					
5 所定支払金	—	2,890	…	—	—	2,890																																																																																																																																																																																																					
生徒 一人当たり	総 額	1,843	470,577	…	—	—	472,419																																																																																																																																																																																																				
	消費的支出	1,843	467,075	…	—	—	468,917																																																																																																																																																																																																				
	資本的支出	—	3,502	…	—	—	3,502																																																																																																																																																																																																				
	債務償還費	—	—	…	—	—	—																																																																																																																																																																																																				
支出項目	公 費					学校教育費 総 額																																																																																																																																																																																																					
	国庫補助金	都支出金	区市町村 支出金	地方債	公費組入 れ寄附金																																																																																																																																																																																																						
学校教育費	2,742	707,759	…	—	—	710,501																																																																																																																																																																																																					
A 消費的支出	2,742	702,548	…	—	—	705,290																																																																																																																																																																																																					
1 人件費	—	560,391	…	—	—	560,391																																																																																																																																																																																																					
2 教育活動費	14	59,649	…	—	—	59,663																																																																																																																																																																																																					
3 管理費	—	63,848	…	—	—	63,848																																																																																																																																																																																																					
4 補助活動費	2,728	15,770	…	—	—	18,498																																																																																																																																																																																																					
a 補助事業費	2,728	10,997	…	—	—	13,725																																																																																																																																																																																																					
b その他の補助活動費	—	4,773	…	—	—	4,773																																																																																																																																																																																																					
5 所定支払金	—	2,890	…	—	—	2,890																																																																																																																																																																																																					
生徒 一人当たり	総 額	1,843	475,644	…	—	—	477,487																																																																																																																																																																																																				
	消費的支出	1,843	472,142	…	—	—	473,985																																																																																																																																																																																																				
	資本的支出	—	3,502	…	—	—	3,502																																																																																																																																																																																																				
	債務償還費	—	—	…	—	—	—																																																																																																																																																																																																				

頁	表名等	正誤内容																																																																																																																																																																																																									
30	第5表 J 中等教育学校	<p>学校教育費、消費的支出、補助活動費、a 補助事業費について、都支出金及び学校教育費総額を以下のとおり訂正。合わせて、生徒一人当たりの金額も訂正。</p> <p>(誤)</p> <p>(単位:千円)</p> <table border="1"> <thead> <tr> <th rowspan="2">支出項目</th> <th colspan="5">公 費</th> <th rowspan="2">学校教育費 総 額</th> </tr> <tr> <th>国庫補助金</th> <th>都支出金</th> <th>区市町村 支出金</th> <th>地方債</th> <th>公費組入 れ寄附金</th> </tr> </thead> <tbody> <tr> <td>学校教育費</td> <td>357,574</td> <td>4,807,211</td> <td>931,475</td> <td>-</td> <td>-</td> <td>6,096,260</td> </tr> <tr> <td>A 消費的支出</td> <td>357,386</td> <td>4,735,316</td> <td>877,045</td> <td>-</td> <td>-</td> <td>5,969,747</td> </tr> <tr> <td>2 教育活動費</td> <td>3,428</td> <td>323,273</td> <td>177,100</td> <td>-</td> <td>-</td> <td>503,801</td> </tr> <tr> <td>3 管理費</td> <td>-</td> <td>234,082</td> <td>113,845</td> <td>-</td> <td>-</td> <td>347,927</td> </tr> <tr> <td>4 補助活動費</td> <td>3,615</td> <td>291,578</td> <td>44,203</td> <td>-</td> <td>-</td> <td>339,696</td> </tr> <tr> <td>a 補助事業費</td> <td>3,615</td> <td>127,631</td> <td>40,996</td> <td>-</td> <td>-</td> <td>172,242</td> </tr> <tr> <td>b その他の補助活動費</td> <td>-</td> <td>164,247</td> <td>3,207</td> <td>-</td> <td>-</td> <td>167,454</td> </tr> <tr> <td>5 所定支払金</td> <td>-</td> <td>9,513</td> <td>5,876</td> <td>-</td> <td>-</td> <td>15,389</td> </tr> </tbody> </table> <p>(単位:円)</p> <table border="1"> <thead> <tr> <th rowspan="4">生徒 一人当たり</th> <th>総 額</th> <td>63,705</td> <td>856,442</td> <td>165,950</td> <td>-</td> <td>-</td> <td>1,086,097</td> </tr> <tr> <th>消費的支出</th> <td>63,671</td> <td>843,634</td> <td>156,252</td> <td>-</td> <td>-</td> <td>1,063,557</td> </tr> <tr> <th>資本的支出</th> <td>33</td> <td>10,737</td> <td>9,697</td> <td>-</td> <td>-</td> <td>20,468</td> </tr> <tr> <th>債務償還費</th> <td>-</td> <td>2,071</td> <td>-</td> <td>-</td> <td>-</td> <td>2,071</td> </tr> </thead> </table> <p>(正)</p> <p>(単位:千円)</p> <table border="1"> <thead> <tr> <th rowspan="2">支出項目</th> <th colspan="5">公 費</th> <th rowspan="2">学校教育費 総 額</th> </tr> <tr> <th>国庫補助金</th> <th>都支出金</th> <th>区市町村 支出金</th> <th>地方債</th> <th>公費組入 れ寄附金</th> </tr> </thead> <tbody> <tr> <td>学校教育費</td> <td>357,574</td> <td>4,817,800</td> <td>931,475</td> <td>-</td> <td>-</td> <td>6,106,849</td> </tr> <tr> <td>A 消費的支出</td> <td>357,386</td> <td>4,745,905</td> <td>877,045</td> <td>-</td> <td>-</td> <td>5,980,336</td> </tr> <tr> <td>1 人件費</td> <td>350,343</td> <td>3,876,570</td> <td>536,021</td> <td>-</td> <td>-</td> <td>4,762,934</td> </tr> <tr> <td>2 教育活動費</td> <td>3,428</td> <td>323,273</td> <td>177,100</td> <td>-</td> <td>-</td> <td>503,801</td> </tr> <tr> <td>3 管理費</td> <td>-</td> <td>234,082</td> <td>113,845</td> <td>-</td> <td>-</td> <td>347,927</td> </tr> <tr> <td>4 補助活動費</td> <td>3,615</td> <td>302,467</td> <td>44,203</td> <td>-</td> <td>-</td> <td>350,285</td> </tr> <tr> <td>a 補助事業費</td> <td>3,615</td> <td>138,220</td> <td>40,996</td> <td>-</td> <td>-</td> <td>182,831</td> </tr> <tr> <td>b その他の補助活動費</td> <td>-</td> <td>164,247</td> <td>3,207</td> <td>-</td> <td>-</td> <td>167,454</td> </tr> <tr> <td>5 所定支払金</td> <td>-</td> <td>9,513</td> <td>5,876</td> <td>-</td> <td>-</td> <td>15,389</td> </tr> </tbody> </table> <p>(単位:円)</p> <table border="1"> <thead> <tr> <th rowspan="4">生徒 一人当たり</th> <th>総 額</th> <td>63,705</td> <td>858,329</td> <td>165,950</td> <td>-</td> <td>-</td> <td>1,087,983</td> </tr> <tr> <th>消費的支出</th> <td>63,671</td> <td>845,520</td> <td>156,252</td> <td>-</td> <td>-</td> <td>1,065,444</td> </tr> <tr> <th>資本的支出</th> <td>33</td> <td>10,737</td> <td>9,697</td> <td>-</td> <td>-</td> <td>20,468</td> </tr> <tr> <th>債務償還費</th> <td>-</td> <td>2,071</td> <td>-</td> <td>-</td> <td>-</td> <td>2,071</td> </tr> </thead> </table>	支出項目	公 費					学校教育費 総 額	国庫補助金	都支出金	区市町村 支出金	地方債	公費組入 れ寄附金	学校教育費	357,574	4,807,211	931,475	-	-	6,096,260	A 消費的支出	357,386	4,735,316	877,045	-	-	5,969,747	2 教育活動費	3,428	323,273	177,100	-	-	503,801	3 管理費	-	234,082	113,845	-	-	347,927	4 補助活動費	3,615	291,578	44,203	-	-	339,696	a 補助事業費	3,615	127,631	40,996	-	-	172,242	b その他の補助活動費	-	164,247	3,207	-	-	167,454	5 所定支払金	-	9,513	5,876	-	-	15,389	生徒 一人当たり	総 額	63,705	856,442	165,950	-	-	1,086,097	消費的支出	63,671	843,634	156,252	-	-	1,063,557	資本的支出	33	10,737	9,697	-	-	20,468	債務償還費	-	2,071	-	-	-	2,071	支出項目	公 費					学校教育費 総 額	国庫補助金	都支出金	区市町村 支出金	地方債	公費組入 れ寄附金	学校教育費	357,574	4,817,800	931,475	-	-	6,106,849	A 消費的支出	357,386	4,745,905	877,045	-	-	5,980,336	1 人件費	350,343	3,876,570	536,021	-	-	4,762,934	2 教育活動費	3,428	323,273	177,100	-	-	503,801	3 管理費	-	234,082	113,845	-	-	347,927	4 補助活動費	3,615	302,467	44,203	-	-	350,285	a 補助事業費	3,615	138,220	40,996	-	-	182,831	b その他の補助活動費	-	164,247	3,207	-	-	167,454	5 所定支払金	-	9,513	5,876	-	-	15,389	生徒 一人当たり	総 額	63,705	858,329	165,950	-	-	1,087,983	消費的支出	63,671	845,520	156,252	-	-	1,065,444	資本的支出	33	10,737	9,697	-	-	20,468	債務償還費	-	2,071	-	-	-	2,071
支出項目	公 費					学校教育費 総 額																																																																																																																																																																																																					
	国庫補助金	都支出金	区市町村 支出金	地方債	公費組入 れ寄附金																																																																																																																																																																																																						
学校教育費	357,574	4,807,211	931,475	-	-	6,096,260																																																																																																																																																																																																					
A 消費的支出	357,386	4,735,316	877,045	-	-	5,969,747																																																																																																																																																																																																					
2 教育活動費	3,428	323,273	177,100	-	-	503,801																																																																																																																																																																																																					
3 管理費	-	234,082	113,845	-	-	347,927																																																																																																																																																																																																					
4 補助活動費	3,615	291,578	44,203	-	-	339,696																																																																																																																																																																																																					
a 補助事業費	3,615	127,631	40,996	-	-	172,242																																																																																																																																																																																																					
b その他の補助活動費	-	164,247	3,207	-	-	167,454																																																																																																																																																																																																					
5 所定支払金	-	9,513	5,876	-	-	15,389																																																																																																																																																																																																					
生徒 一人当たり	総 額	63,705	856,442	165,950	-	-	1,086,097																																																																																																																																																																																																				
	消費的支出	63,671	843,634	156,252	-	-	1,063,557																																																																																																																																																																																																				
	資本的支出	33	10,737	9,697	-	-	20,468																																																																																																																																																																																																				
	債務償還費	-	2,071	-	-	-	2,071																																																																																																																																																																																																				
支出項目	公 費					学校教育費 総 額																																																																																																																																																																																																					
	国庫補助金	都支出金	区市町村 支出金	地方債	公費組入 れ寄附金																																																																																																																																																																																																						
学校教育費	357,574	4,817,800	931,475	-	-	6,106,849																																																																																																																																																																																																					
A 消費的支出	357,386	4,745,905	877,045	-	-	5,980,336																																																																																																																																																																																																					
1 人件費	350,343	3,876,570	536,021	-	-	4,762,934																																																																																																																																																																																																					
2 教育活動費	3,428	323,273	177,100	-	-	503,801																																																																																																																																																																																																					
3 管理費	-	234,082	113,845	-	-	347,927																																																																																																																																																																																																					
4 補助活動費	3,615	302,467	44,203	-	-	350,285																																																																																																																																																																																																					
a 補助事業費	3,615	138,220	40,996	-	-	182,831																																																																																																																																																																																																					
b その他の補助活動費	-	164,247	3,207	-	-	167,454																																																																																																																																																																																																					
5 所定支払金	-	9,513	5,876	-	-	15,389																																																																																																																																																																																																					
生徒 一人当たり	総 額	63,705	858,329	165,950	-	-	1,087,983																																																																																																																																																																																																				
	消費的支出	63,671	845,520	156,252	-	-	1,065,444																																																																																																																																																																																																				
	資本的支出	33	10,737	9,697	-	-	20,468																																																																																																																																																																																																				
	債務償還費	-	2,071	-	-	-	2,071																																																																																																																																																																																																				

頁	表名等	正誤内容																																																																																																																																		
43	第11表-3 都・区市町村別教育費の基準財政需要額に対する比率	<p>高等学校費について、以下のとおり訂正。</p> <p>(誤)</p> <p>○ 都 (単位:千円)</p> <table border="1"> <thead> <tr> <th rowspan="2">区分</th> <th colspan="5">総額</th> <th colspan="5">建築費を除いた額</th> </tr> <tr> <th>I 都支出金</th> <th>II 教育施設に伴う特定財源</th> <th>III 差額(I-II)</th> <th>IV 当該年度の教育費の基準財政需要額</th> <th>V 比率 III/IV</th> <th>I 都支出金</th> <th>II 教育施設に伴う特定財源</th> <th>III 差額(I-II)</th> <th>IV 当該年度の教育費の基準財政需要額</th> <th>V 比率 III/IV</th> </tr> </thead> <tbody> <tr> <td>小学校費</td> <td>256,115,530</td> <td>4,006</td> <td>255,111,524</td> <td>210,560,440</td> <td>1.21</td> <td>250,713,979</td> <td>4,006</td> <td>250,709,973</td> <td>210,560,440</td> <td>1.19</td> </tr> <tr> <td>中学校費</td> <td>127,817,692</td> <td>10,934</td> <td>127,806,758</td> <td>103,403,398</td> <td>1.24</td> <td>125,128,123</td> <td>10,934</td> <td>125,117,189</td> <td>103,403,398</td> <td>1.21</td> </tr> <tr> <td>高等学校費</td> <td>159,730,959</td> <td>14,389,587</td> <td>145,341,372</td> <td>88,489,211</td> <td>1.64</td> <td>142,042,742</td> <td>14,389,587</td> <td>127,653,155</td> <td>88,489,211</td> <td>1.44</td> </tr> <tr> <td>特別支援学校費</td> <td>70,743,363</td> <td>48,574</td> <td>70,694,789</td> <td>46,218,380</td> <td>1.53</td> <td>64,729,378</td> <td>48,574</td> <td>64,680,804</td> <td>46,218,380</td> <td>1.40</td> </tr> </tbody> </table> <p>注:高等学校は、全日制・定時制の合計額である。</p> <p>(正)</p> <p>○ 都 (単位:千円)</p> <table border="1"> <thead> <tr> <th rowspan="2">区分</th> <th colspan="5">総額</th> <th colspan="5">建築費を除いた額</th> </tr> <tr> <th>I 都支出金</th> <th>II 教育施設に伴う特定財源</th> <th>III 差額(I-II)</th> <th>IV 当該年度の教育費の基準財政需要額</th> <th>V 比率 III/IV</th> <th>I 都支出金</th> <th>II 教育施設に伴う特定財源</th> <th>III 差額(I-II)</th> <th>IV 当該年度の教育費の基準財政需要額</th> <th>V 比率 III/IV</th> </tr> </thead> <tbody> <tr> <td>小学校費</td> <td>256,115,530</td> <td>4,006</td> <td>255,111,524</td> <td>210,560,440</td> <td>1.21</td> <td>250,713,979</td> <td>4,006</td> <td>250,709,973</td> <td>210,560,440</td> <td>1.19</td> </tr> <tr> <td>中学校費</td> <td>127,817,692</td> <td>10,934</td> <td>127,806,758</td> <td>103,403,398</td> <td>1.24</td> <td>125,128,123</td> <td>10,934</td> <td>125,117,189</td> <td>103,403,398</td> <td>1.21</td> </tr> <tr> <td>高等学校費</td> <td>161,200,728</td> <td>14,389,587</td> <td>146,811,141</td> <td>88,489,211</td> <td>1.66</td> <td>143,512,511</td> <td>14,389,587</td> <td>129,122,924</td> <td>88,489,211</td> <td>1.46</td> </tr> <tr> <td>特別支援学校費</td> <td>70,743,363</td> <td>48,574</td> <td>70,694,789</td> <td>46,218,380</td> <td>1.53</td> <td>64,729,378</td> <td>48,574</td> <td>64,680,804</td> <td>46,218,380</td> <td>1.40</td> </tr> </tbody> </table> <p>注:高等学校は、全日制・定時制の合計額である。</p>	区分	総額					建築費を除いた額					I 都支出金	II 教育施設に伴う特定財源	III 差額(I-II)	IV 当該年度の教育費の基準財政需要額	V 比率 III/IV	I 都支出金	II 教育施設に伴う特定財源	III 差額(I-II)	IV 当該年度の教育費の基準財政需要額	V 比率 III/IV	小学校費	256,115,530	4,006	255,111,524	210,560,440	1.21	250,713,979	4,006	250,709,973	210,560,440	1.19	中学校費	127,817,692	10,934	127,806,758	103,403,398	1.24	125,128,123	10,934	125,117,189	103,403,398	1.21	高等学校費	159,730,959	14,389,587	145,341,372	88,489,211	1.64	142,042,742	14,389,587	127,653,155	88,489,211	1.44	特別支援学校費	70,743,363	48,574	70,694,789	46,218,380	1.53	64,729,378	48,574	64,680,804	46,218,380	1.40	区分	総額					建築費を除いた額					I 都支出金	II 教育施設に伴う特定財源	III 差額(I-II)	IV 当該年度の教育費の基準財政需要額	V 比率 III/IV	I 都支出金	II 教育施設に伴う特定財源	III 差額(I-II)	IV 当該年度の教育費の基準財政需要額	V 比率 III/IV	小学校費	256,115,530	4,006	255,111,524	210,560,440	1.21	250,713,979	4,006	250,709,973	210,560,440	1.19	中学校費	127,817,692	10,934	127,806,758	103,403,398	1.24	125,128,123	10,934	125,117,189	103,403,398	1.21	高等学校費	161,200,728	14,389,587	146,811,141	88,489,211	1.66	143,512,511	14,389,587	129,122,924	88,489,211	1.46	特別支援学校費	70,743,363	48,574	70,694,789	46,218,380	1.53	64,729,378	48,574	64,680,804	46,218,380	1.40
区分	総額					建築費を除いた額																																																																																																																														
	I 都支出金	II 教育施設に伴う特定財源	III 差額(I-II)	IV 当該年度の教育費の基準財政需要額	V 比率 III/IV	I 都支出金	II 教育施設に伴う特定財源	III 差額(I-II)	IV 当該年度の教育費の基準財政需要額	V 比率 III/IV																																																																																																																										
小学校費	256,115,530	4,006	255,111,524	210,560,440	1.21	250,713,979	4,006	250,709,973	210,560,440	1.19																																																																																																																										
中学校費	127,817,692	10,934	127,806,758	103,403,398	1.24	125,128,123	10,934	125,117,189	103,403,398	1.21																																																																																																																										
高等学校費	159,730,959	14,389,587	145,341,372	88,489,211	1.64	142,042,742	14,389,587	127,653,155	88,489,211	1.44																																																																																																																										
特別支援学校費	70,743,363	48,574	70,694,789	46,218,380	1.53	64,729,378	48,574	64,680,804	46,218,380	1.40																																																																																																																										
区分	総額					建築費を除いた額																																																																																																																														
	I 都支出金	II 教育施設に伴う特定財源	III 差額(I-II)	IV 当該年度の教育費の基準財政需要額	V 比率 III/IV	I 都支出金	II 教育施設に伴う特定財源	III 差額(I-II)	IV 当該年度の教育費の基準財政需要額	V 比率 III/IV																																																																																																																										
小学校費	256,115,530	4,006	255,111,524	210,560,440	1.21	250,713,979	4,006	250,709,973	210,560,440	1.19																																																																																																																										
中学校費	127,817,692	10,934	127,806,758	103,403,398	1.24	125,128,123	10,934	125,117,189	103,403,398	1.21																																																																																																																										
高等学校費	161,200,728	14,389,587	146,811,141	88,489,211	1.66	143,512,511	14,389,587	129,122,924	88,489,211	1.46																																																																																																																										
特別支援学校費	70,743,363	48,574	70,694,789	46,218,380	1.53	64,729,378	48,574	64,680,804	46,218,380	1.40																																																																																																																										
44	第13表 都・区市町村別教育費(公費)の財源別内訳及び行政費に対する教育費の比率	<p>総計及び都について、都支出金及び教育費総額を以下のとおり訂正。</p> <p>(誤)</p> <p>(単位:千円)</p> <table border="1"> <thead> <tr> <th></th> <th>国庫補助金</th> <th>都支出金</th> <th>区市町村支出金</th> <th>地方債</th> <th>公費組入れ寄附金</th> <th>公費に組み入れられない寄附金</th> <th>A 教育費総額</th> <th>B 行政費総額</th> <th>比率 A/B×100 (%)</th> </tr> </thead> <tbody> <tr> <td>総計</td> <td>153,643,907</td> <td>673,849,755</td> <td>665,867,123</td> <td>52,143,775</td> <td>166,241</td> <td>645</td> <td>1,545,671,446</td> <td>15,976,409,198</td> <td>9.7</td> </tr> <tr> <td>都</td> <td>128,067,662</td> <td>645,956,638</td> <td>...</td> <td>21,461,769</td> <td>-</td> <td>-</td> <td>798,486,068</td> <td>9,589,500,000</td> <td>8.3</td> </tr> </tbody> </table> <p>(正)</p> <p>(単位:千円)</p> <table border="1"> <thead> <tr> <th></th> <th>国庫補助金</th> <th>都支出金</th> <th>区市町村支出金</th> <th>地方債</th> <th>公費組入れ寄附金</th> <th>公費に組み入れられない寄附金</th> <th>A 教育費総額</th> <th>B 行政費総額</th> <th>比率 A/B×100 (%)</th> </tr> </thead> <tbody> <tr> <td>総計</td> <td>153,643,907</td> <td>675,337,654</td> <td>665,867,123</td> <td>52,143,775</td> <td>166,241</td> <td>645</td> <td>1,547,159,345</td> <td>15,976,409,198</td> <td>9.7</td> </tr> <tr> <td>都</td> <td>128,067,662</td> <td>650,444,537</td> <td>...</td> <td>21,461,769</td> <td>-</td> <td>-</td> <td>799,973,968</td> <td>9,589,500,000</td> <td>8.3</td> </tr> </tbody> </table>		国庫補助金	都支出金	区市町村支出金	地方債	公費組入れ寄附金	公費に組み入れられない寄附金	A 教育費総額	B 行政費総額	比率 A/B×100 (%)	総計	153,643,907	673,849,755	665,867,123	52,143,775	166,241	645	1,545,671,446	15,976,409,198	9.7	都	128,067,662	645,956,638	...	21,461,769	-	-	798,486,068	9,589,500,000	8.3		国庫補助金	都支出金	区市町村支出金	地方債	公費組入れ寄附金	公費に組み入れられない寄附金	A 教育費総額	B 行政費総額	比率 A/B×100 (%)	総計	153,643,907	675,337,654	665,867,123	52,143,775	166,241	645	1,547,159,345	15,976,409,198	9.7	都	128,067,662	650,444,537	...	21,461,769	-	-	799,973,968	9,589,500,000	8.3																																																																						
	国庫補助金	都支出金	区市町村支出金	地方債	公費組入れ寄附金	公費に組み入れられない寄附金	A 教育費総額	B 行政費総額	比率 A/B×100 (%)																																																																																																																											
総計	153,643,907	673,849,755	665,867,123	52,143,775	166,241	645	1,545,671,446	15,976,409,198	9.7																																																																																																																											
都	128,067,662	645,956,638	...	21,461,769	-	-	798,486,068	9,589,500,000	8.3																																																																																																																											
	国庫補助金	都支出金	区市町村支出金	地方債	公費組入れ寄附金	公費に組み入れられない寄附金	A 教育費総額	B 行政費総額	比率 A/B×100 (%)																																																																																																																											
総計	153,643,907	675,337,654	665,867,123	52,143,775	166,241	645	1,547,159,345	15,976,409,198	9.7																																																																																																																											
都	128,067,662	650,444,537	...	21,461,769	-	-	799,973,968	9,589,500,000	8.3																																																																																																																											