

地方教育費調査報告書

教育委員会等における教育費調査

- 令和元会計年度 -

知事部局における生涯学習関連費調査

- 令和元会計年度 -

東京都教育委員会

凡 例

- 1 図及び表中の構成比については、原則として小数点以下第二位を四捨五入している。そのため、個々の数値の合算と合計とが一致しない場合がある。
- 2 一人当たりの金額については、原則として小数点以下第一位を四捨五入している。そのため、個々の数値の合算と合計とが一致しない場合がある。
- 3 統計表等の符号用法
 - 計数がない場合
 - ... 計数出現があり得ない場合又は調査対象とならなかった場合
 - 0 金額等で計数が0.5未満の場合
 - 0.0 比率等で計数が0.05未満の場合減少を表す。
- 4 この報告書の数値は速報値のため、後日文部科学省が公表する確定値と異なる場合がある。

ま え が き

「地方教育費調査」は、教育費、生涯学習関連費及び教育行政組織の実態を明らかにし、教育諸施策の基礎資料を得ることを目的として全国的な規模で実施している調査で、この報告書は東京都についての結果をまとめたものです。

「教育委員会等における教育費調査」は、教育委員会において令和元会計年度に支出した経費について、学校教育費、社会教育費、教育行政費の3分野に大別し、財源別、用途別の実額と構成及び児童・生徒等（又は人口）一人当たり経費等の実態を明らかにしています。

「知事部局における生涯学習関連費調査」は、知事部局において令和元会計年度に支出した生涯学習関連費について財源別、用途別の実額と構成を明らかにしています。

この資料が教育諸施策を進めていく上で、広く各方面に御活用いただければ幸いです。

最後に、この調査の実施に当たって御協力いただきました各区市町村教育委員会、学校及び関係各局の方々に深く感謝いたしますとともに、今後も一層の御協力を賜われますようお願いいたします。

令和3年3月

東京都教育庁総務部長

安 部 典 子

目 次

教育委員会等における教育費調査

調査の実施要領

1 調査の目的	1
2 調査の対象	1
3 調査の内容	1
4 調査の構成	2
5 調査の留意点	3

調査結果の概要

1 令和元年度の教育費の概要	4
2 学校教育費	6
3 社会教育費	8
4 教育行政費	9
5 一人当たりの教育費	10

統計表

第1表 財源別の教育費総額	12
第2表 用途別の教育費	14
第3表 教育費の推移（平成22年度～令和元年度）	16
第4表 学校教育費の学校種別推移（平成22年度～令和元年度）	17
第5表 学校教育費集計表（全学校総計）	20
a 幼稚園	21
b 認定こども園	22
c 小学校	23
d 中学校	24
e 義務教育学校	25
f 特別支援学校	26
g 高等学校（全日制）	27
h 高等学校（定時制）	28
i 高等学校（通信制）	29
j 中等教育学校	30
k 専修学校	31
第6表 都・区市町村別義務教育費財源別・用途別支出額（公費）	
a 小学校	32
b 中学校	34
第7表 区市町村別学校教育費（公費）用途別 園児・児童・生徒一人当たり支出額	36
第8表 社会教育費・教育行政費全都集計表	38
第9表 都・区市町村別社会教育費の施設等別内訳	39

第10表	都・区市町村別教育行政費財源別・使途別支出額	40
第11表	都・区市町村別教育費の基準財政需要額に対する比率	
a	小学校（区市町村）	41
b	中学校（区市町村）	42
c	都	43
第12表	教育に係る収入	
a	区	43
b	市町村	43
c	都	43
第13表	都・区市町村別教育費（公費）の財源別内訳及び 行政費に対する教育費の比率	44

知事部局における生涯学習関連費調査

調査の実施要領

1	調査の目的	45
2	調査の対象	45
3	調査の内容	45
4	調査の構成	45

調査結果の概要

1	令和元年度の生涯学習関連費の概要	46
---	------------------	----

統計表

第1表	生涯学習関連費集計表	47
-----	------------	----

教育委員会等における教育費調査

I 調査の実施要領

1 調査の目的

この調査は、学校教育、社会教育及び教育行政における地方公共団体から支出された経費並びに授業料等の収入の実態を明らかにして、国・地方を通じた教育諸施策を検討・立案するための基礎資料を得ることを目的としている。

2 調査の対象

調査の対象は、都及び区市町村の教育委員会並びに公立学校で次のとおりである。

ただし、公立学校には大学・短期大学は含めていない。

◎教育委員会63（都1・区23・市26・町5・村8）

◎公立学校

（令和元年5月1日現在）

種別	学校数	園児・児童・生徒数	種別	学校数	園児・児童・生徒数	種別	学校数	園児・児童・生徒数
幼稚園	168	11,581	高等学校(全日制)	173	122,454	専修学校	8	1,928
小学校	1,271	586,114	高等学校(定時制)	55	10,895	認定こども園	9	1,171
中学校	610	222,999	高等学校(通信制)	3	1,671	義務教育学校	7	6,272
特別支援学校	62	12,797	中等教育学校	6	5,587	合計	2,372	983,469

注：1 学校数には分校を含む。

2 高等学校（通信制）生徒数は本科生のみである。

3 都立中学校は中学校に計上している。

4 認定こども園は「幼保連携型認定こども園」のみ計上している。

3 調査の内容

教育費として実際に支出された経費を学校教育費、社会教育費、教育行政費の3分野に大別し、各分野で支出された経費を負担区分別（財源の種類別）、使途別（支出項目別）に調査している。

なお、総務省決算「決算状況調」の目的別歳出決算額の「教育費の範囲」とは次の点で異なる。

(1) 目的別歳出決算額の教育費に含まれているが、本調査では調べない経費

- ① 私立学校に対する補助金
- ② 公立大学・短期大学への支出経費
- ③ 積立金・貸付金等
- ④ 給食費

(2) 目的別歳出決算額に含まれていないが、本調査では調べる経費

- ① 債務償還費（公債費）
- ② 他省庁・他部局からの補助金
- ③ 教育施設の火災保険料
- ④ 災害復旧費
- ⑤ 教育委員会事務局庁舎維持費

4 調査の構成

地方教育費調査の構成を図示すると、以下のとおりである。

地方教育費調査の構成

I 地方教育費					
負担区分〔財源〕別	公 費	分 野 別	使途〔支出項目〕別		
<p>この調査は、学校教育、社会教育及び教育行政における地方公共団体から支出された経費並びに授業料等の収入の実態を明らかにして、国・地方を通じた教育諸施策を検討・立案するための基礎資料を得ることを目的としている。</p>					
国庫補助金 都支出金 区市町村支出金 地方債 公費組入れ寄付金	地方教育費	学校教育費 <ul style="list-style-type: none"> 幼稚園費 認定こども園費 小学校費 中学校費 義務教育学校費 特別支援学校費 高等学校（全）費 高等学校（定）費 高等学校（通）費 中等教育学校費 専修学校費 	消費的支出 <ul style="list-style-type: none"> 人件費（本務教員給与・兼務職員給与・事務職員給与・その他の職員給与・共済組合等負担金・恩給費・退職死傷手当等に要した経費） 教育活動費（特別活動費・教授用消耗品費・旅費・その他の教育活動等に要した経費） 管理費（修繕費・学校警備費・消耗品費・光熱水費・その他の維持費・旅費等に要した経費） 補助活動費（給食活動・衛生活動・寄宿舎運営等に要した経費） 所定支払金（地代・借料・校長会・研究会負担金・分担金等に要した経費） 		
			資本的支出 <ul style="list-style-type: none"> （土地費・建築費・設備備品費・備品に類する図書の購入費等に要した経費） 		
			債務償還費 <ul style="list-style-type: none"> （地方債の元金返済、利子の支払及び手数料に要した経費） 		
			社会教育費 <ul style="list-style-type: none"> 公民館費 図書館費 博物館費 体育施設費 青少年教育施設費 女性教育施設費 文化会館費 その他の社会教育施設費 教育委員会が行った社会教育活動費 文化財保護費 	消費的支出 <ul style="list-style-type: none"> （人件費・公民館等活動費・維持修繕費・補助活動費・所定支払金等年々経常的に支出する経費） 	
				資本的支出 <ul style="list-style-type: none"> （土地費・建築費・設備備品費・備品に類する図書の購入費等に要した経費） 	
				債務償還費 <ul style="list-style-type: none"> （地方債の元金返済、利子の支払及び手数料に要した経費） 	
				教育行政費 <ul style="list-style-type: none"> 教育委員会の管理・運営等の経費 	消費的支出 <ul style="list-style-type: none"> （人件費・旅費・指導費・維持修繕費・補助活動費・所定支払金等年々経常的に支出する経費）
					資本的支出 <ul style="list-style-type: none"> （土地費・建築費・設備備品費・備品に類する図書の購入費等に要した経費）
					債務償還費 <ul style="list-style-type: none"> （地方債の元金返済、利子の支払及び手数料に要した経費）
				II 教育に係る収入 <ul style="list-style-type: none"> 授業料 入学金 検定料 日本スポーツ振興センター共済掛金 その他の収入 特別会計収入 	

5 調査の留意点

- (1) 地方交付税及び都区財政調整制度によるものは、「区市町村支出金」として分類している。
- (2) 「都支出金」には、教育庁所管経費のほか、総務局所管の市町村総合交付金等他局所管の経費も含まれている。
- (3) 「公費組入れ寄付金」は、個人・団体からの指定寄付金のほか、都市再生機構や東京都住宅供給公社等の負担金等も対象としている。

Ⅱ 調査結果の概要

1 令和元年度の教育費の概要

令和元年度における東京都及び都内区市町村の教育費の総額（公費）は、1兆5,066億3,410万4千円であり、前年度に比べ627億1,901万5千円の増となった。

分野別・財源別・使途別内訳は表1のとおりである。

また、表2は教育費総額の過去5年間の推移を、表3は都民所得に対する教育費との関係を過去5年間の年次推移で示したものである。

図1は、分野別の構成比である。

表1 令和元年度の教育費総額

(単位:千円)

		金額	構成比
教育費総額		1,506,634,104	100.0%
分野別	学校教育費	1,245,004,610	82.6%
	社会教育費	150,669,507	10.0%
	教育行政費	110,959,987	7.4%
財源別	国庫補助金	137,919,349	9.2%
	都支出金	716,035,093	47.5%
	区市町村支出金	622,311,373	41.3%
	地方債	29,838,392	2.0%
	公費組入れ寄付金	529,897	0.0%
使途別	消費的支出	1,176,338,008	78.1%
	資本的支出	229,610,506	15.2%
	債務償還費	100,685,590	6.7%

表2 教育費総額の年次推移

(単位:千円)

	教育費総額 (公費)	対前年度増減額	(率)
平成27年度	1,399,060,604	△ 7,458,089	△ 0.5 %
平成28年度	1,426,523,502	27,462,898	2.0 %
平成29年度	1,407,526,727	△ 18,996,775	△ 1.3 %
平成30年度	1,443,915,089	36,388,362	2.6 %
令和元年度	1,506,634,104	62,719,015	4.3 %

表3 都民所得に対する教育費の比率

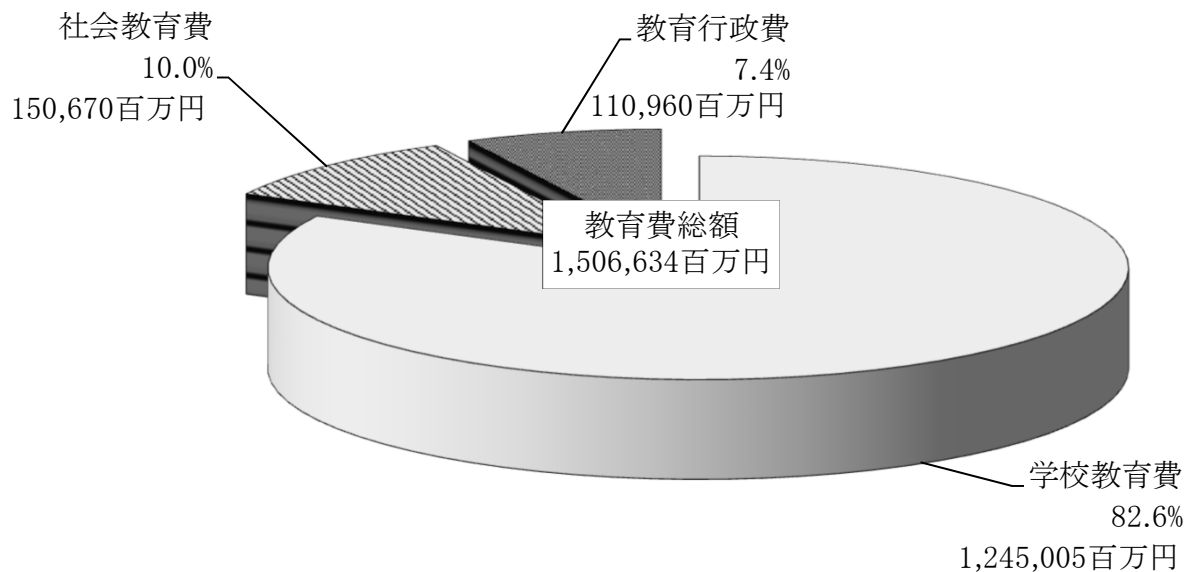
上段 対前年度増減率 (%)

下段 金額 (単位:百万円)

	平成27年度	平成28年度	平成29年度	平成30年度	令和元年度
I 都民所得	3.4 74,740,938	△ 1.6 73,572,993	0.4 73,894,524	1.3 74,844,516	— —
II 教育費総額	2.4 1,399,061	△ 0.5 1,426,524	2.0 1,407,527	2.6 1,443,915	4.3 1,506,634
比率 (%) II / I	1.9	1.9	1.9	1.9	—

注: 都民所得は、「平成30年度都民経済計算年報」(総務局統計部調整課〈令和3年2月公表〉)による。

図1 教育費総額の分野別構成比



2 学校教育費

令和元年度の学校教育費の総額は1兆2,450億461万円であり、その学校種別の内訳は表4のとおりである。

また、図2・図3は、それぞれ学校種別の財源別・使途別の構成比を示したものである。

表4 学校種別の学校教育費

(単位:千円)

		金額	構成比
学校教育費総額		1,245,004,610	100.0%
	幼稚園	13,330,314	1.1%
	認定こども園	2,036,911	0.2%
	小学校	598,941,302	48.1%
	中学校	311,159,748	25.0%
	義務教育学校	5,617,462	0.5%
	特別支援学校	102,728,156	8.3%
	高等学校(全日制)	176,516,502	14.2%
	高等学校(定時制)	25,528,989	2.1%
	高等学校(通信制)	673,771	0.1%
	中等教育学校	6,064,201	0.5%
	専修学校	2,407,254	0.2%
財源別	国庫補助金	133,018,684	10.7%
	都支出金	674,828,828	54.2%
	区市町村支出金	411,307,705	33.0%
	地方債	25,754,800	2.1%
	公費組入れ寄付金	94,593	0.0%
使途別	消費的支出	956,532,910	76.8%
	資本的支出	193,720,809	15.6%
	債務償還費	94,750,891	7.6%

図2 学校教育費の財源別構成比

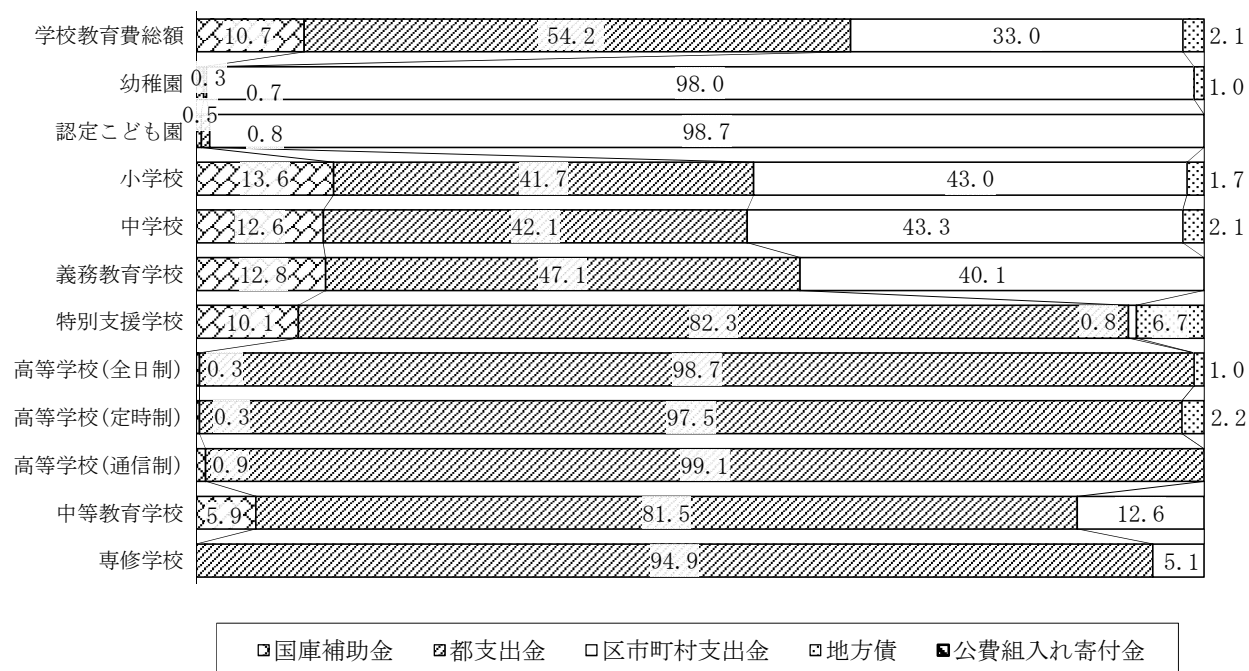
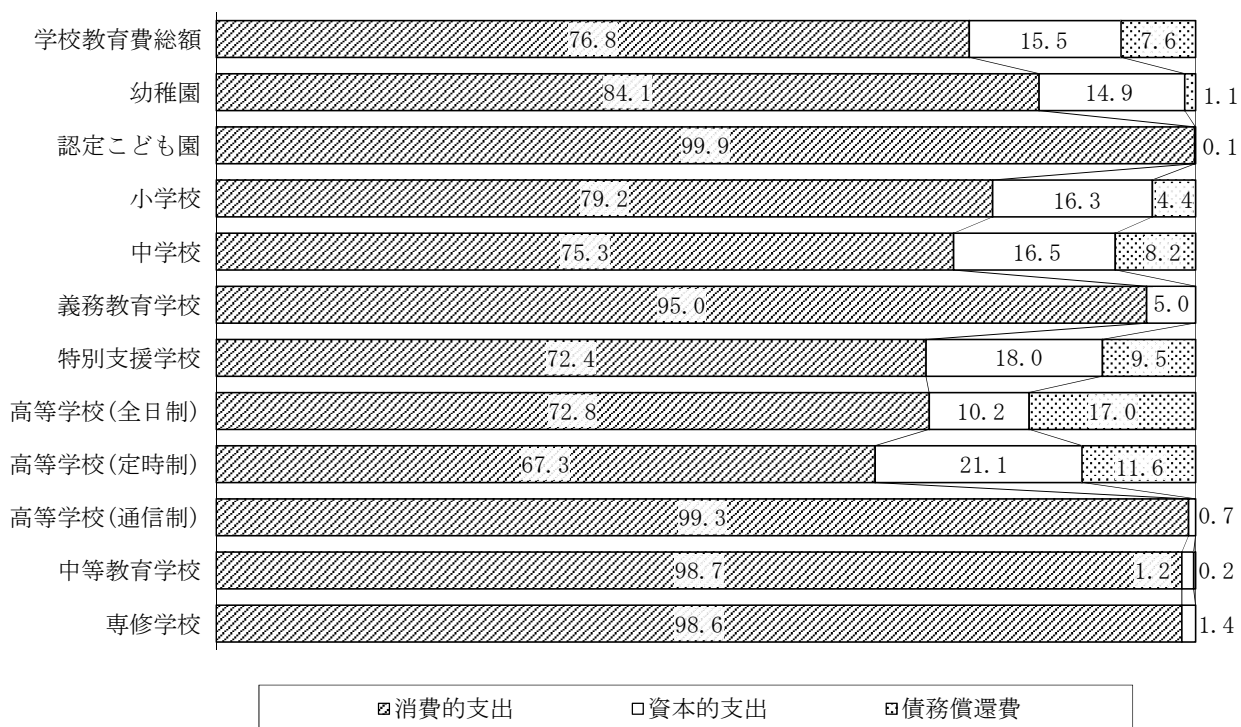


図3 学校教育費の使途別構成比



3 社会教育費

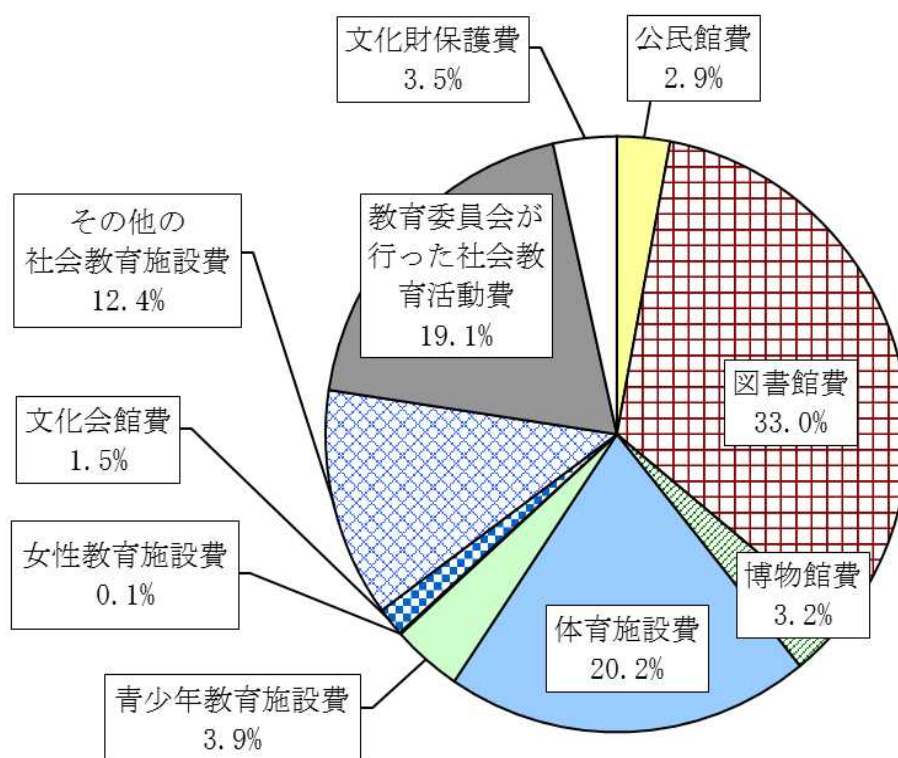
令和元年度の社会教育費の総額は、1,506億6,950万7千円であり、その財源別・用途別・施設等別の内訳は表5のとおりである。図4は、施設等別の構成比である。

表5 社会教育費

(単位:千円)

		元 年 度		30 年 度		対 前 年 度 増 減	
		金 額	構 成 比	金 額	構 成 比	増(△)減額	増(△)減率
社会教育費総額		150,669,507	100.0%	137,305,735	100.0%	13,363,772	9.7%
財 源 別	国庫補助金	4,667,997	3.1%	3,711,644	2.7%	956,353	25.8%
	都支出金	9,700,957	6.4%	11,220,139	8.2%	△1,519,182	△13.5%
	区市町村支出金	131,882,657	87.5%	120,165,317	87.5%	11,717,340	9.8%
	地方債	4,083,592	2.7%	2,190,404	1.6%	1,893,188	86.4%
	公費組入れ寄付金	334,304	0.2%	18,231	0.0%	316,073	1733.7%
使 途 別	消費的支出	115,434,837	76.6%	112,856,266	82.2%	2,578,571	2.3%
	うち人件費	20,859,707	13.8%	20,692,585	15.1%	167,122	0.8%
	資本的支出	29,897,863	19.8%	17,658,259	12.9%	12,239,604	69.3%
	うち土地・建築費	21,379,839	14.2%	10,667,676	7.8%	10,712,163	100.4%
	債務償還費	5,336,807	3.5%	6,791,210	4.9%	△1,454,403	△21.4%
施 設 等 別	公民館費	4,426,680	2.9%	4,912,439	3.6%	△485,759	△9.9%
	図書館費	49,719,938	33.0%	47,230,028	34.4%	2,489,910	5.3%
	博物館費	4,892,168	3.2%	4,822,212	3.5%	69,956	1.5%
	体育施設費	30,502,518	20.2%	22,364,374	16.3%	8,138,144	36.4%
	青少年教育施設費	5,836,807	3.9%	6,431,932	4.7%	△595,125	△9.3%
	女性教育施設費	141,043	0.1%	106,230	0.1%	34,813	32.8%
	文化会館費	2,331,066	1.5%	2,069,760	1.5%	261,306	12.6%
	その他の社会教育施設費	18,734,819	12.4%	19,248,274	14.0%	△513,455	△2.7%
	教育委員会が行った社会教育活動費	28,778,631	19.1%	24,101,939	17.6%	4,676,692	19.4%
	文化財保護費	5,305,837	3.5%	6,018,547	4.4%	△712,710	△11.8%

図4 社会教育費の施設等別構成比



4 教育行政費

令和元年度の教育行政費の総額は1,109億5,998万7千円であり、その財源別・使途別の内訳は表6のとおりである。

なお、教育行政費は、教育委員会事務局の経費だけでなく、教育委員会所管の研修センター等の経費も含まれる。

表6 教育行政費

(単位:千円)

		金額	構成比
教育行政費総額		110,959,987	100.0%
財源別	国庫補助金	232,668	0.2%
	都支出金	31,505,308	28.4%
	区市町村支出金	79,121,011	71.3%
	地方債	—	0.0%
	公費組入れ寄付金	101,000	0.1%
使途別	消費的支出	104,370,261	94.1%
	資本的支出	5,991,834	5.4%
	債務償還費	597,892	0.5%

5 一人当たりの教育費

令和元年度の都民一人当たりの教育費総額は108,901円であり、前年に比べ3,818円増となった。表7は過去5年間の推移を、表8は各分野別の一人当たりの教育費を示したものである。

また、図5は学校種別の児童・生徒等一人当たりの学校教育費を、図6は各分野別の都民一人当たりの教育費を示したものである。

なお、都民一人当たりの教育費は、令和2年1月1日現在の住民基本台帳による東京都の人口(13,834,925人)で除して算出し、児童・生徒等一人当たり金額は、令和元年5月1日現在の学校基本調査による児童・生徒数等で除して算出した。

表7 都民一人当たりの教育費の年次推移

	都民一人当たりの教育費		参	考
	金額(円)	対前年度増(△)減	教育費総額(千円)	人口
平成27年度	104,288	△1,484 (△1.4%)	1,399,060,604 (△0.5%)	13,415,349 (0.9%)
平成28年度	105,434	1,146 (1.1%)	1,426,523,502 (2.0%)	13,530,053 (0.9%)
平成29年度	103,211	△2,223 (△2.1%)	1,407,526,727 (△1.3%)	13,637,348 (0.8%)
平成30年度	105,083	1,872 (1.8%)	1,443,915,089 (2.6%)	13,740,732 (0.8%)
令和元年度	108,901	3,818 (3.6%)	1,506,634,104 (4.3%)	13,834,925 (0.7%)

注1：()内は、対前年度増(△)減率

注2：東京都の人口は、住民基本台帳上の人口(各年度1月1日現在、外国人住民を含む。)

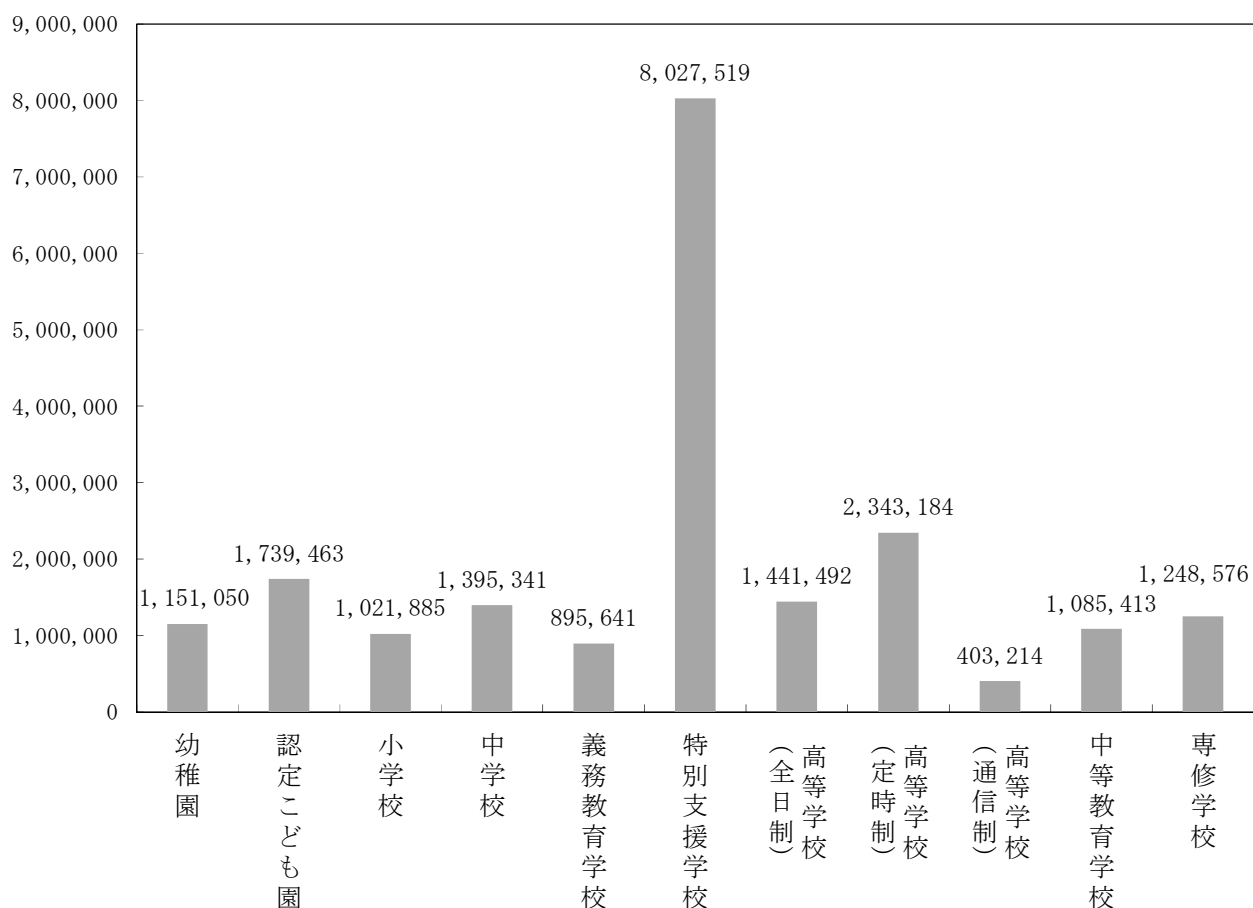
表8 各分野別一人当たりの教育費

(単位:円)

		都民一人当たり金額	児童・生徒等一人当たり金額
教育費総額		108,901	—
学校教育費		89,990	1,265,932
幼稚園		964	1,151,050
認定こども園		147	1,739,463
小学校		43,292	1,021,885
中学校		22,491	1,395,341
義務教育学校		406	895,641
特別支援学校		7,425	8,027,519
高等学校(全日制)		12,759	1,441,492
高等学校(定時制)		1,845	2,343,184
高等学校(通信制)		49	403,214
中等教育学校		438	1,085,413
専修学校		174	1,248,576
社会教育費		10,891	—
公民館費		320	—
図書館費		3,594	—
博物館費		354	—
体育施設費		2,205	—
青少年教育施設費		422	—
女性教育施設費		10	—
文化会館費		168	—
その他の社会教育施設費		1,354	—
教育委員会が行った社会教育活動費		2,080	—
文化財保護費		384	—
教育行政費		8,020	—

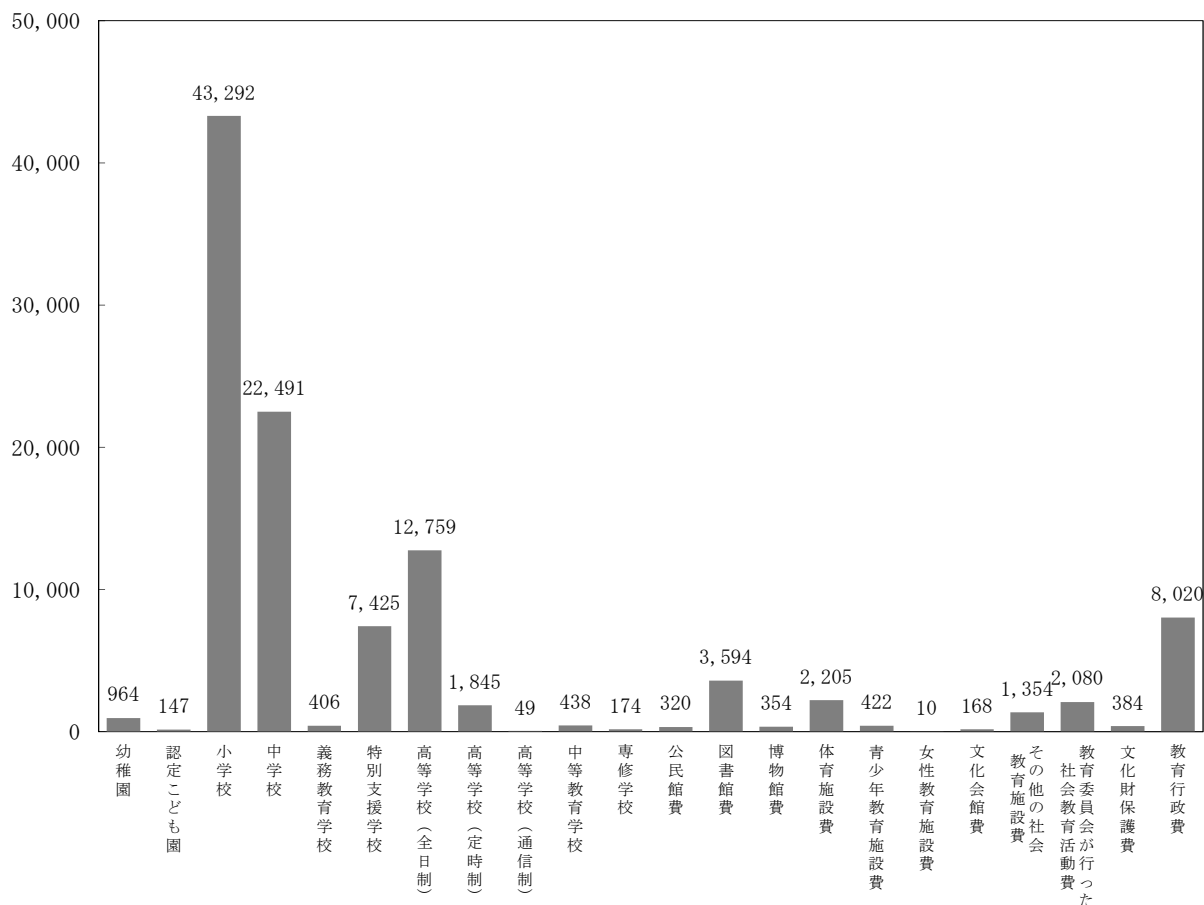
(単位：円)

図5 学校種別の児童・生徒等一人当たりの学校教育費



(単位：円)

図6 各分野別の都民一人当たりの教育費



統計表

第 1 表 財 源 別 の

	総 計	学 校					
		全 学 校	幼 稚 園	認定こども園	小 学 校	中 学 校	義務教育学校
教育費総額	1,506,634,104	1,245,004,610	13,330,314	2,036,911	598,941,302	311,159,748	5,617,462
	1,443,915,089	1,204,536,550	13,071,884	2,046,248	588,552,284	309,320,596	5,458,547
	62,719,015	40,468,060	258,430	9,337	10,389,018	1,839,152	158,915
国庫補助金	137,919,349	133,018,684	88,154	10,799	81,601,616	39,180,680	717,623
	136,933,672	132,976,181	15,602	11,016	81,308,106	39,261,988	690,582
	985,677	42,503	72,552	217	293,510	81,308	27,041
都支出金	716,035,093	674,828,828	44,426	15,354	249,699,920	130,888,759	2,646,147
	680,523,056	641,256,177	17,011	18,382	244,156,813	129,715,482	2,598,077
	35,512,037	33,572,651	27,415	3,028	5,543,107	1,173,277	48,070
区市町村支出金	622,311,373	411,307,705	13,061,917	2,010,758	257,642,287	134,597,212	2,253,692
	586,758,446	393,273,042	13,019,301	2,016,850	248,015,141	126,370,170	2,169,888
	35,552,927	18,034,663	42,616	6,092	9,627,146	8,227,042	83,804
地方債	29,838,392	25,754,800	135,817	-	9,911,127	6,484,856	-
	39,583,134	36,937,730	19,970	-	14,986,907	13,964,853	-
	9,744,742	11,182,930	115,847	-	5,075,780	7,479,997	-
公費組入れ 寄付金	529,897	94,593	-	-	86,352	8,241	-
	116,781	93,420	-	-	85,317	8,103	-
	413,116	1,173	-	-	1,035	138	-

教 育 費 總 額

上 段 元会計年度
中 段 30会計年度
下 段 増()減 (単位:千円)

教 育 費						社会教育費	教育行政費
特別支援 学 校	高等学校 (全日制)	高等学校 (定時制)	高等学校 (通信制)	中等教育 学 校	専修学校		
102,728,156	176,516,502	25,528,989	673,771	6,064,201	2,407,254	150,669,507	110,959,987
97,281,990	155,970,562	23,851,853	663,565	6,033,362	2,285,659	137,305,735	102,072,804
5,446,166	20,545,940	1,677,136	10,206	30,839	121,595	13,363,772	8,887,183
10,385,648	601,627	68,426	5,856	358,255	-	4,667,997	232,668
10,683,761	574,848	65,209	4,494	360,575	-	3,711,644	245,847
298,113	26,779	3,217	1,362	2,320	-	956,353	13,179
84,578,855	174,156,042	24,901,396	667,915	4,944,785	2,285,229	9,700,957	31,505,308
77,774,305	155,395,714	23,786,644	659,071	4,975,892	2,158,786	11,220,139	28,046,740
6,804,550	18,760,328	1,114,752	8,844	31,107	126,443	1,519,182	3,458,568
858,653	-	-	-	761,161	122,025	131,882,657	79,121,011
857,924	-	-	-	696,895	126,873	120,165,317	73,320,087
729	-	-	-	64,266	4,848	11,717,340	5,800,924
6,905,000	1,758,833	559,167	-	-	-	4,083,592	-
7,966,000	-	-	-	-	-	2,190,404	455,000
1,061,000	1,758,833	559,167	-	-	-	1,893,188	455,000
-	-	-	-	-	-	334,304	101,000
-	-	-	-	-	-	18,231	5,130
-	-	-	-	-	-	316,073	95,870

第 2 表 使 途 別 の

	総 計	学 校					
		全 学 校	幼 稚 園	認定こども園	小 学 校	中 学 校	義務教育学校
教 育 費	1,506,634,104	1,245,004,610	13,330,314	2,036,911	598,941,302	311,159,748	5,617,462
	1,443,915,089	1,204,536,550	13,071,884	2,046,248	588,552,284	309,320,596	5,458,547
	62,719,015	40,468,060	258,430	9,337	10,389,018	1,839,152	158,915
消 費 的 支 出	1,176,338,008	956,532,910	11,205,824	2,035,238	474,432,856	234,417,626	5,334,404
	1,152,211,568	940,746,597	11,269,689	2,043,338	460,675,877	232,748,080	5,216,907
	24,126,440	15,786,313	63,865	8,100	13,756,979	1,669,546	117,497
人 件 費	-	715,817,886	8,866,157	1,637,384	347,574,486	172,237,597	3,594,729
	-	712,285,002	8,998,331	1,619,288	343,356,854	173,192,717	3,573,771
	-	3,532,884	132,174	18,096	4,217,632	955,120	20,958
教 育 活 動 費	-	63,539,118	921,565	78,012	33,385,038	18,122,359	455,429
	-	57,608,841	948,548	80,635	28,094,368	17,331,758	413,673
	-	5,930,277	26,983	2,623	5,290,670	790,601	41,756
管 理 費	-	85,345,698	1,115,899	207,971	48,196,846	22,105,141	782,528
	-	81,420,101	1,049,091	179,581	45,607,759	21,065,067	769,643
	-	3,925,597	66,808	28,390	2,589,087	1,040,074	12,885
補 助 活 動 費	-	86,652,432	263,062	111,577	42,223,918	20,300,700	489,792
	-	84,431,869	247,110	163,158	40,547,431	19,656,041	449,116
	-	2,220,563	15,952	51,581	1,676,487	644,659	40,676
所 定 支 払 金	-	5,177,776	39,141	294	3,052,568	1,651,829	11,926
	-	5,000,784	26,609	676	3,069,465	1,502,497	10,704
	-	176,992	12,532	382	16,897	149,332	1,222
資 本 的 支 出	229,610,506	193,720,809	1,981,670	1,673	97,985,602	51,366,701	283,050
	229,275,847	208,794,656	1,692,199	2,910	108,740,817	54,331,317	241,633
	334,659	15,073,847	289,471	1,237	10,755,215	2,964,616	41,417
債 務 償 還 費	100,685,590	94,750,891	142,820	-	26,522,844	25,375,421	8
	62,427,674	54,995,297	109,996	-	19,135,590	22,241,199	7
	38,257,916	39,755,594	32,824	-	7,387,254	3,134,222	1

都 民 ・ 児 童 生 徒 等 一 人 当 た り	教 育 費	108,901	1,265,932	1,151,050	1,739,463	1,021,885	1,395,341	895,641
		105,083	1,227,921	1,065,527	1,722,431	1,013,372	1,385,746	913,259
		3,818	38,011	85,523	17,032	8,513	9,595	17,618
	消 費 的 支 出	85,027	972,611	967,604	1,738,034	809,455	1,051,205	850,511
		83,854	959,010	918,625	1,719,981	793,194	1,042,703	872,830
		1,173	13,601	48,979	18,053	16,261	8,502	22,319
	資 本 的 支 出	16,596	196,977	171,114	1,429	167,178	230,345	45,129
		16,686	212,848	137,936	2,449	187,230	243,402	40,427
		90	15,871	33,178	1,020	20,052	13,057	4,702
	債 務 償 還 費	7,278	96,344	12,332	-	45,252	113,792	1
		4,543	56,063	8,966	-	32,948	99,640	1
		2,735	40,281	3,366	-	12,304	14,152	-

注：都民・児童生徒等一人当たりの項目のうち、総計、社会教育費及び教育行政費は都民一人当たりを表し（人口は各年度1月1日現在の住民基本台帳、外国人住民を含む。）、学校教育費は児童生徒等一人当たりを表す（児童生徒数は各年度5月1日現在の学校基本調査）。

教 育 費

上 段 元会計年度
中 段 30会計年度
下 段 増()減 (単位:千円)

教 育 費						社会教育費	教育行政費
特別支援 学 校	高等学校 (全日制)	高等学校 (定時制)	高等学校 (通信制)	中等教育 学 校	専修学校		
102,728,156	176,516,502	25,528,989	673,771	6,064,201	2,407,254	150,669,507	110,959,987
97,281,990	155,970,562	23,851,853	663,565	6,033,362	2,285,659	137,305,735	102,072,804
5,446,166	20,545,940	1,677,136	10,206	30,839	121,595	13,363,772	8,887,183
74,415,863	128,489,982	17,176,194	669,328	5,982,387	2,373,208	115,434,837	104,370,261
72,998,381	129,144,759	17,795,583	658,130	5,941,609	2,254,244	112,856,266	98,608,705
1,417,482	654,777	619,389	11,198	40,778	118,964	2,578,571	5,761,556
61,061,529	99,389,607	14,282,323	537,297	4,919,752	1,717,025	-	-
59,492,788	100,071,819	14,803,773	535,844	5,031,763	1,608,054	-	-
1,568,741	682,212	521,450	1,453	112,011	108,971	-	-
1,581,775	7,563,812	709,674	62,707	426,565	232,182	-	-
1,983,076	7,333,289	741,896	58,015	392,211	231,372	-	-
401,301	230,523	32,222	4,692	34,354	810	-	-
2,600,598	8,883,760	862,682	47,210	295,476	247,587	-	-
2,644,663	8,626,864	893,709	46,880	290,752	246,092	-	-
44,065	256,896	31,027	330	4,724	1,495	-	-
9,141,593	12,410,502	1,299,937	18,851	325,869	66,631	-	-
8,851,179	12,889,219	1,336,279	14,791	213,957	63,588	-	-
290,414	478,717	36,342	4,060	111,912	3,043	-	-
30,368	242,301	21,578	3,263	14,725	109,783	-	-
26,675	223,568	19,926	2,600	12,926	105,138	-	-
3,693	18,733	1,652	663	1,799	4,645	-	-
18,522,515	18,075,540	5,395,381	4,443	70,188	34,046	29,897,863	5,991,834
21,681,085	16,887,769	5,099,949	5,435	80,127	31,415	17,658,259	2,822,932
3,158,570	1,187,771	295,432	992	9,939	2,631	12,239,604	3,168,902
9,789,778	29,950,980	2,957,414	-	11,626	-	5,336,807	597,892
2,602,524	9,938,034	956,321	-	11,626	-	6,791,210	641,167
7,187,254	20,012,946	2,001,093	-	-	-	1,454,403	43,275
8,027,519	1,441,492	2,343,184	403,214	1,085,413	1,248,576	10,891	8,020
7,640,747	1,255,448	2,072,993	437,708	1,074,891	1,191,068	9,993	7,428
386,772	186,044	270,191	34,494	10,522	57,508	898	592
5,815,102	1,049,292	1,576,521	400,555	1,070,769	1,230,917	8,344	7,544
5,733,458	1,039,520	1,546,635	434,123	1,058,544	1,174,697	8,213	7,176
81,644	9,772	29,886	33,568	12,225	56,220	131	368
1,447,411	147,611	495,216	2,659	12,563	17,659	2,161	433
1,702,881	135,934	443,243	3,585	14,275	16,371	1,285	205
255,470	11,677	51,973	926	1,712	1,288	876	228
765,006	244,590	271,447	-	2,081	-	386	43
204,408	79,994	83,115	-	2,071	-	494	47
560,598	164,596	188,332	-	10	-	108	4

第 3 表 教育費の推移

(平成22年度～令和元年度)

実 額・・・単位：千円

一人当たり・・・単位：円

構 成 比・・・単位：%

		教育費総額 (A+B+C)			学校教育費 (A)			社会教育費 (B)			教育行政費 (C)		
		実 額	都民一人 当たり	構成比	実 額	児童生徒等 一人当たり	構成比	実 額	都民一人 当たり	構成比	実 額	都民一人 当たり	構成比
22	公費	1,381,456,623	109,553	100.0	1,156,468,430	1,212,142	83.7	139,814,521	11,088	10.1	85,173,672	6,755	6.2
23	公費	1,337,369,835	105,617	100.0	1,115,466,226	1,164,613	83.4	139,533,077	11,019	10.4	82,370,533	6,505	6.2
24	公費	1,363,495,846	107,368	100.0	1,110,461,352	1,160,901	81.4	170,105,713	13,395	12.5	82,928,781	6,530	6.1
25	公費	1,372,987,745	104,469	100.0	1,111,219,743	1,159,599	80.9	172,464,262	13,123	12.6	89,303,740	6,795	6.5
26	公費	1,406,518,693	105,772	100.0	1,117,766,703	1,159,347	79.5	179,377,526	13,489	12.8	109,374,464	8,225	7.8
27	公費	1,399,060,604	104,288	100.0	1,127,529,795	1,163,173	80.6	170,555,128	12,713	12.2	100,975,680	7,527	7.2
28	公費	1,426,523,502	105,434	100.0	1,169,001,214	1,200,830	81.9	161,339,808	11,925	11.3	96,182,480	7,109	6.7
29	公費	1,407,526,727	103,211	100.0	1,174,483,501	1,200,657	83.4	140,709,743	10,318	10.0	92,333,483	6,771	6.6
30	公費	1,443,915,089	105,083	100.0	1,204,536,550	1,227,921	83.4	137,305,735	9,993	9.5	102,072,804	7,428	7.1
元	公費	1,506,634,104	108,901	100.0	1,245,004,610	1,265,932	82.6	150,669,507	10,891	10.0	110,959,987	8,020	7.4

注1：都民一人当たりの教育費の計算に用いた人口は、住民基本台帳上の人口（平成25年度以前は各年度4月1日、平成26年度以降は各年度1月1日現在。平成25年度から外国人住民を含む。）

注2：児童生徒等一人当たりの教育費の計算に用いた児童生徒数等は、各年度の学校基本調査（5月1日現在、文部科学省）による。

第 4 表 学校教育費の学校種別推移

(平成22年度～令和元年度)

実 額・・・単位：千円
一人当たり・・・単位：円
構 成 比・・・単位：%

		幼稚園			認定こども園			小学校			中学校		
		実 額	園 児 一人当たり	構成比	実 額	園 児 一人当たり	構成比	実 額	児 童 一人当たり	構成比	実 額	生 徒 一人当たり	構成比
22	公 費	15,035,338	1,114,637	1.1	-	-	-	543,712,603	963,302	39.4	304,445,593	1,350,900	22.0
	消費的支出	13,022,827	965,441	1.2	-	-	-	451,023,806	799,084	41.6	231,432,108	1,026,921	21.4
	資本的支出	1,946,329	144,290	1.0	-	-	-	71,835,526	127,272	38.4	58,588,443	259,971	31.3
	債務償還費	66,182	4,906	0.1	-	-	-	20,853,271	36,946	18.7	14,425,042	64,007	12.9
23	公 費	13,515,925	991,776	1.0	-	-	-	538,252,928	958,890	40.2	305,988,771	1,333,383	22.9
	消費的支出	11,925,110	875,045	1.1	-	-	-	444,868,274	792,527	41.5	229,699,889	1,000,945	21.4
	資本的支出	1,545,483	113,405	0.8	-	-	-	73,228,030	130,455	37.8	62,895,748	274,076	32.5
	債務償還費	45,332	3,326	0.1	-	-	-	20,156,624	35,909	27.8	13,393,134	58,362	18.5
24	公 費	13,904,964	1,001,510	1.0	-	-	-	539,065,140	969,576	39.5	290,557,315	1,256,676	21.3
	消費的支出	11,898,715	857,009	1.1	-	-	-	440,813,659	792,859	40.1	227,559,481	984,207	20.7
	資本的支出	1,967,112	141,682	1.1	-	-	-	75,536,211	135,861	42.4	44,368,301	191,895	24.9
	債務償還費	39,137	2,819	0.0	-	-	-	22,715,270	40,856	26.6	18,629,533	80,574	21.8
25	公 費	13,892,490	988,438	1.0	-	-	-	521,206,609	938,359	38.0	282,979,125	1,212,504	20.6
	消費的支出	12,427,275	884,189	1.1	-	-	-	436,646,838	786,121	39.8	225,181,595	964,854	20.5
	資本的支出	1,439,868	102,445	0.8	-	-	-	64,048,589	115,310	37.5	41,788,562	179,055	24.5
	債務償還費	25,347	1,803	0.0	-	-	-	20,511,182	36,927	19.4	16,008,968	68,595	15.2
26	公 費	14,227,475	1,011,552	1.0	-	-	-	545,453,108	976,925	38.8	277,625,169	1,186,782	19.7
	消費的支出	11,991,596	852,584	1.1	-	-	-	438,645,694	785,629	38.9	227,615,872	973,004	20.2
	資本的支出	2,203,474	156,664	1.1	-	-	-	88,325,678	158,194	45.9	34,033,866	145,487	17.7
	債務償還費	32,405	2,304	0.0	-	-	-	18,481,736	33,101	21.5	15,975,431	68,291	18.6
27	公 費	13,065,613	975,701	0.9	1,321,688	1,512,229	0.1	552,175,138	980,827	39.5	286,338,970	1,224,917	20.5
	消費的支出	10,857,688	810,820	1.0	1,292,997	1,479,402	0.1	442,988,913	786,880	39.2	227,402,082	972,793	20.1
	資本的支出	2,170,750	162,105	1.2	28,691	32,827	0.0	90,275,214	160,356	48.8	41,675,937	178,284	22.5
	債務償還費	37,175	2,776	0.0	-	-	-	18,911,011	33,592	22.3	17,260,951	73,840	20.4
28	公 費	13,378,743	1,029,689	0.9	1,142,205	1,300,917	0.1	561,703,441	993,910	39.4	293,735,084	1,276,271	20.6
	消費的支出	11,355,678	873,984	1.0	1,140,062	1,298,476	0.1	449,027,049	794,534	39.2	229,260,270	996,130	20.0
	資本的支出	1,962,107	151,013	1.0	2,143	2,441	0.0	93,607,465	165,634	46.5	44,254,158	192,283	22.0
	債務償還費	60,958	4,692	0.1	-	-	-	19,068,927	33,742	23.9	20,220,656	87,858	25.3
29	公 費	12,316,562	986,351	0.9	2,032,963	1,691,317	0.1	569,757,877	994,993	40.5	302,784,622	1,330,231	21.5
	消費的支出	10,892,590	872,314	1.0	2,029,588	1,688,509	0.2	454,385,883	793,514	40.4	231,835,195	1,018,528	20.6
	資本的支出	1,337,304	107,096	0.6	3,375	2,808	0.0	96,709,500	168,888	46.8	51,214,909	225,004	24.8
	債務償還費	86,668	6,941	0.1	-	-	-	18,662,494	32,591	24.6	19,734,518	86,700	26.0
30	公 費	13,071,884	1,065,527	0.9	2,046,248	1,722,431	0.1	588,552,284	1,013,372	40.8	309,320,596	1,385,746	21.4
	消費的支出	11,269,689	918,625	1.0	2,043,338	1,719,981	0.2	460,675,877	793,194	40.0	232,748,080	1,042,703	20.2
	資本的支出	1,692,199	137,936	0.7	2,910	2,449	0.0	108,740,817	187,230	47.4	54,331,317	243,402	23.7
	債務償還費	109,996	8,966	0.2	-	-	-	19,135,590	32,948	30.7	22,241,199	99,640	35.6
元	公 費	13,330,314	1,151,050	0.9	2,036,911	1,739,463	0.1	598,941,302	1,021,885	39.8	311,159,748	1,395,341	20.7
	消費的支出	11,205,824	967,604	1.0	2,035,238	1,738,034	0.2	474,432,856	809,455	40.3	234,417,626	1,051,205	19.9
	資本的支出	1,981,670	171,114	0.9	1,673	1,429	0.0	97,985,602	167,178	42.7	51,366,701	230,345	22.4
	債務償還費	142,820	12,332	0.1	-	-	-	26,522,844	45,252	26.3	25,375,421	113,792	25.2

注：構成比は、社会教育費、教育行政費を含んだ教育費総額を100とした比率である。

第 4 表 ~ 2 学 校 教 育 費 の
(平成22年度 ~ 令和元年度)

		義務教育学校			特別支援学校			高等学校(全日制)		
		実 額	児童・生徒 一人当たり	構成比	実 額	生 徒 一人当たり	構成比	実 額	生 徒 一人当たり	構成比
22	公 費	-	-	-	79,868,896	7,638,571	5.8	178,518,512	1,499,677	12.9
	消費の支出	-	-	-	62,854,687	6,011,351	5.8	115,984,269	974,347	10.7
	資本の支出	-	-	-	8,025,133	767,515	4.3	12,171,784	102,251	6.5
	債務償還費	-	-	-	8,989,076	859,705	8.1	50,362,459	423,079	45.1
23	公 費	-	-	-	74,365,047	6,826,866	5.6	149,428,870	1,244,090	11.2
	消費の支出	-	-	-	63,986,114	5,874,058	6.0	114,299,707	951,617	10.7
	資本の支出	-	-	-	7,865,188	722,041	4.1	15,444,985	128,589	8.0
	債務償還費	-	-	-	2,513,745	230,767	3.5	19,684,178	163,883	27.1
24	公 費	-	-	-	71,776,385	6,334,515	5.3	158,816,967	1,306,662	11.6
	消費の支出	-	-	-	62,916,935	5,552,637	5.7	114,751,387	944,114	10.4
	資本の支出	-	-	-	6,570,630	579,881	3.7	15,872,279	130,589	8.9
	債務償還費	-	-	-	2,288,820	201,996	2.7	28,193,301	231,960	33.0
25	公 費	-	-	-	80,429,985	6,897,940	5.9	177,174,893	1,461,718	12.9
	消費の支出	-	-	-	63,615,353	5,455,862	5.8	112,991,244	932,194	10.3
	資本の支出	-	-	-	12,328,481	1,057,331	7.2	14,249,397	117,560	8.3
	債務償還費	-	-	-	4,486,151	384,747	4.2	49,934,252	411,965	47.3
26	公 費	-	-	-	78,308,839	6,592,208	5.6	167,087,165	1,353,766	11.9
	消費の支出	-	-	-	64,856,908	5,459,795	5.7	117,983,027	955,916	10.5
	資本の支出	-	-	-	8,206,054	690,803	4.3	16,058,062	130,105	8.3
	債務償還費	-	-	-	5,245,877	441,609	6.1	33,046,076	267,744	38.5
27	公 費	-	-	-	85,368,699	7,039,556	6.1	155,786,393	1,252,977	11.1
	消費の支出	-	-	-	68,287,330	5,631,016	6.1	121,173,848	974,591	10.7
	資本の支出	-	-	-	10,651,256	878,309	5.8	9,778,415	78,647	5.3
	債務償還費	-	-	-	6,430,113	530,231	7.6	24,834,130	199,739	29.3
28	公 費	4,760,482	875,249	0.3	95,269,630	7,855,993	6.7	164,410,625	1,312,869	11.5
	消費の支出	4,567,540	839,776	0.4	70,534,573	5,816,325	6.2	127,362,598	1,017,029	11.1
	資本の支出	192,942	35,474	0.1	19,773,299	1,630,519	9.8	13,664,179	109,113	6.8
	債務償還費	-	-	-	4,961,758	409,150	6.2	23,383,848	186,727	29.3
29	公 費	4,653,096	866,015	0.3	88,808,641	7,088,812	6.2	161,323,288	1,290,669	11.2
	消費の支出	4,557,240	848,174	0.4	71,714,993	5,724,377	6.2	128,715,042	1,029,786	11.2
	資本の支出	95,856	17,840	0.0	15,232,004	1,215,837	6.6	12,091,891	96,741	5.3
	債務償還費	-	-	-	1,861,644	148,599	3.0	20,516,355	164,141	32.9
30	公 費	5,458,547	913,259	0.4	97,281,990	7,640,747	6.7	155,970,562	1,255,448	10.8
	消費の支出	5,216,907	872,830	0.5	72,998,381	5,733,458	6.3	129,144,759	1,039,520	11.2
	資本の支出	241,633	40,427	0.1	21,681,085	1,702,881	9.5	16,887,769	135,934	7.4
	債務償還費	7	1	0.0	2,602,524	204,408	4.2	9,938,034	79,994	15.9
元	公 費	5,617,462	895,641	0.4	102,728,156	8,027,519	6.8	176,516,502	1,441,492	11.7
	消費の支出	5,334,404	850,511	0.5	74,415,863	5,815,102	6.3	128,489,982	1,049,292	10.9
	資本の支出	283,050	45,129	0.1	18,522,515	1,447,411	8.1	18,075,540	147,611	7.9
	債務償還費	8	1	0.0	9,789,778	765,006	9.7	29,950,980	244,590	29.7

注：構成比は、社会教育費、教育行政費を含んだ教育費総額を100とした比率である。

学 校 種 別 推 移

実 額・・・単位：千円
 一人当たり・・・単位：円
 構 成 比・・・単位：%

高等学校（定時制）			高等学校（通信制）			中等教育学校			専 修 学 校		
実 額	生 徒 一人当たり	構成比	実 額	生 徒 一人当たり	構成比	実 額	生 徒 一人当たり	構成比	実 額	学 生 一人当たり	構成比
25,952,033	1,789,302	1.9	663,306	396,952	0.0	5,455,812	1,685,974	0.4	2,816,337	1,494,078	0.2
18,148,717	1,251,290	1.7	656,212	392,706	0.1	3,741,177	1,156,112	0.3	2,685,400	1,424,615	0.2
3,281,087	226,219	1.8	7,094	4,245	0.0	1,694,136	523,528	0.9	130,937	69,463	0.1
4,522,229	311,792	4.1	-	-	-	20,499	6,335	0.0	-	-	-
24,671,760	1,670,962	1.8	612,155	359,879	0.0	5,667,458	1,402,142	0.4	2,963,312	1,603,524	0.2
18,354,981	1,243,141	1.7	605,886	356,194	0.1	4,049,638	1,001,890	0.4	2,848,723	1,541,517	0.3
4,377,459	296,475	2.3	6,269	3,685	0.0	1,597,321	395,181	0.8	114,589	62,007	0.1
1,939,320	131,346	2.7	-	-	-	20,499	5,071	0.0	-	-	-
25,574,510	1,756,732	1.9	649,317	394,482	0.0	5,814,428	1,284,673	0.4	4,302,326	2,299,479	0.3
18,306,301	1,257,474	1.7	643,604	391,011	0.1	4,361,530	963,661	0.4	2,800,275	1,496,673	0.3
4,636,116	318,458	2.6	5,713	3,471	0.0	1,432,399	316,482	0.8	1,502,051	802,807	0.8
2,632,093	180,800	3.1	-	-	-	20,499	4,529	0.0	-	-	-
27,056,978	1,922,070	2.0	654,113	415,838	0.0	5,080,109	1,016,022	0.4	2,745,441	1,464,235	0.2
18,272,697	1,298,053	1.7	647,880	411,875	0.1	5,018,253	1,003,651	0.5	2,632,755	1,404,136	0.2
4,179,103	296,875	2.4	6,233	3,962	0.0	41,357	8,271	0.0	112,686	60,099	0.1
4,605,178	327,142	4.4	-	-	-	20,499	4,100	0.0	-	-	-
26,147,420	1,939,288	1.9	635,417	413,414	0.0	5,325,403	1,001,392	0.4	2,956,707	1,368,212	0.2
18,402,784	1,364,888	1.6	630,026	409,906	0.1	5,180,698	974,182	0.5	2,453,940	1,135,558	0.2
4,682,257	347,271	2.4	5,391	3,507	0.0	124,206	23,356	0.1	502,767	232,655	0.3
3,062,379	227,129	3.6	-	-	-	20,499	3,855	0.0	-	-	-
23,552,756	1,822,969	1.7	601,065	410,283	0.0	6,431,937	1,149,381	0.5	2,887,537	1,503,926	0.2
18,306,864	1,416,940	1.6	596,053	406,862	0.1	5,804,851	1,037,321	0.5	2,362,143	1,230,283	0.2
2,844,193	220,139	1.5	5,012	3,421	0.0	63,554	11,357	0.0	525,394	273,643	0.3
2,401,699	185,890	2.8	-	-	-	563,532	100,703	0.7	-	-	-
24,420,509	1,949,119	1.7	660,910	448,379	0.0	5,760,538	1,027,383	0.4	3,759,047	1,956,818	0.3
18,088,073	1,443,696	1.6	654,938	444,327	0.1	5,658,403	1,009,168	0.5	2,402,372	1,250,584	0.2
4,045,193	322,866	2.0	5,972	4,052	0.0	56,445	10,067	0.0	1,356,675	706,234	0.7
2,287,243	182,556	2.9	-	-	-	45,690	8,149	0.1	-	-	-
23,855,751	1,931,953	1.7	693,393	466,303	0.0	5,920,183	1,053,413	0.4	2,337,125	1,216,619	0.2
18,260,207	1,478,799	1.6	689,652	463,787	0.1	5,825,892	1,036,636	0.5	2,305,606	1,200,211	0.2
3,610,789	292,419	1.6	3,741	2,516	0.0	82,665	14,709	0.0	31,519	16,408	0.0
1,984,755	160,735	3.2	-	-	-	11,626	2,069	0.0	-	-	-
23,851,853	2,072,993	1.7	663,565	437,708	0.0	6,033,362	1,074,891	0.4	2,285,659	1,191,068	0.2
17,795,583	1,546,635	1.5	658,130	434,123	0.1	5,941,609	1,058,544	0.5	2,254,244	1,174,697	0.2
5,099,949	443,243	2.2	5,435	3,585	0.0	80,127	14,275	0.0	31,415	16,371	0.0
956,321	83,115	1.5	-	-	-	11,626	2,071	0.0	-	-	-
25,528,989	2,343,184	1.7	673,771	403,214	0.0	6,064,201	1,085,413	0.4	2,407,254	1,248,576	0.2
17,176,194	1,576,521	1.5	669,328	400,555	0.1	5,982,387	1,070,769	0.5	2,373,208	1,230,917	0.2
5,395,381	495,216	2.3	4,443	2,659	0.0	70,188	12,563	0.0	34,046	17,659	0.0
2,957,414	271,447	2.9	-	-	-	11,626	2,081	0.0	-	-	-

第 5 表 学校教育費集計表（全学校総計）

[令和元会計年度]

（単位：千円）

支出項目	公 費					学校教育費 総 額
	国庫補助金	都支出金	区市町村 支出金	地方債	公費組入 れ寄付金	
学校教育費	133,018,684	674,828,828	411,307,705	25,754,800	94,593	1,245,004,610
A 消費的支出	122,917,012	588,963,999	244,641,012	-	10,887	956,532,910
1 人件費	118,999,200	537,543,404	59,275,282	-	-	715,817,886
a 本務教員給与	112,290,983	338,398,784	7,856,025	-	-	458,545,792
b 兼務教員給与	7,039	20,250,469	1,189,082	-	-	21,446,590
c 事務職員給与	4,738,048	14,898,852	4,409,391	-	-	24,046,291
d その他の職員給与	1,960,398	14,493,060	35,392,837	-	-	51,846,295
e 共済組合等負担金	2,732	104,843,798	6,743,005	-	-	111,589,535
f 恩給費等	-	104,119	4	-	-	104,123
g 退職・死傷手当	-	44,554,322	3,684,938	-	-	48,239,260
2 教育活動費	2,674,883	12,716,602	48,137,746	-	9,887	63,539,118
3 管理費	159,201	14,828,652	70,356,845	-	1,000	85,345,698
a 修繕費	60,866	2,881,573	13,474,405	-	-	16,416,844
b その他の管理費	98,335	11,947,079	56,882,440	-	1,000	68,928,854
4 補助活動費	1,037,957	23,382,657	62,231,818	-	-	86,652,432
a 補助事業費	1,010,818	12,734,725	10,888,397	-	-	24,633,940
b その他の補助活動費	27,139	10,647,932	51,343,421	-	-	62,018,492
5 所定支払金	45,771	492,684	4,639,321	-	-	5,177,776
B 資本的支出	10,101,672	41,922,988	115,857,643	25,754,800	83,706	193,720,809
1 土地費	-	357,411	2,426,859	-	38,490	2,822,760
2 建築費	9,307,510	36,467,423	103,293,060	25,101,673	38,398	174,208,064
3 設備・備品費	794,119	4,811,986	8,738,597	653,127	6,178	15,004,007
4 図書購入費	43	286,168	1,399,127	-	640	1,685,978
C 債務償還費	-	43,941,841	50,809,050	-	-	94,750,891

（単位：円）

児 生 徒 等 一 人 当 た り	総 額	135,255	686,172	418,221	26,188	96	1,265,932
	消費的支出	124,983	598,864	248,753	-	11	972,611
	資本的支出	10,271	42,628	117,805	26,188	85	196,977
	債務償還費	-	44,680	51,663	-	-	96,344

a 幼稚園

[令和元会計年度]

(単位:千円)

支出項目	公 費					学校教育費 総 額
	国庫補助金	都支出金	区市町村 支出金	地 方 債	公費組入 れ寄付金	
学校教育費	88,154	44,426	13,061,917	135,817	-	13,330,314
A 消費的支出	10,629	38,136	11,157,059	-	-	11,205,824
1 人 件 費	-	783	8,865,374	-	-	8,866,157
a 本務教員給与	-	-	5,686,097	...	-	5,686,097
b 兼務教員給与	-	-	342,760	...	-	342,760
c 事務職員給与	-	-	29,905	...	-	29,905
d その他の職員給与	-	783	1,178,148	...	-	1,178,931
e 共済組合等負担金	-	-	1,310,804	...	-	1,310,804
f 恩給費等	-	-	-	...	-	-
g 退職・死傷手当	-	-	317,660	-	-	317,660
2 教育活動費	2,553	6,610	912,402	...	-	921,565
3 管 理 費	1,551	295	1,114,053	...	-	1,115,899
a 修繕費	-	-	336,546	...	-	336,546
b その他の管理費	1,551	295	777,507	...	-	779,353
4 補助活動費	6,525	30,448	226,089	...	-	263,062
a 補助事業費	90	129	10,965	...	-	11,184
b その他の補助活動費	6,435	30,319	215,124	...	-	251,878
5 所定支払金	-	-	39,141	-	-	39,141
B 資本的支出	77,525	6,290	1,762,038	135,817	-	1,981,670
1 土 地 費	-	-	-	-	-	-
2 建 築 費	46,348	6,290	1,522,964	135,817	-	1,711,419
3 設備・備品費	31,177	-	234,850	-	-	266,027
4 図書購入費	-	-	4,224	-	-	4,224
C 債務償還費	-	-	142,820	-	-	142,820

(単位:円)

園 児 一人当たり	総 額	7,612	3,836	1,127,875	11,728	-	1,151,050
	消費的支出	918	3,293	963,393	-	-	967,604
	資本的支出	6,694	543	152,149	11,728	-	171,114
	債務償還費	-	-	12,332	-	-	12,332

b 認定こども園

[令和元会計年度]

(単位:千円)

支出項目	公 費					学校教育費 総 額
	国庫補助金	都支出金	区市町村 支出金	地方債	公費組入 れ寄付金	
学校教育費	10,799	15,354	2,010,758	-	-	2,036,911
A 消費的支出	10,799	15,354	2,009,085	-	-	2,035,238
1 人件費	9,073	11,773	1,616,538	-	-	1,637,384
a 本務教員給与	-	2,070	1,184,675	...	-	1,186,745
b 兼務教員給与	-	-	33,263	...	-	33,263
c 事務職員給与	-	-	-	...	-	-
d その他の職員給与	9,073	9,703	244,068	...	-	262,844
e 共済組合等負担金	-	-	110,446	...	-	110,446
f 恩給費等	-	-	-	...	-	-
g 退職・死傷手当	-	-	44,086	-	-	44,086
2 教育活動費	8	208	77,796	...	-	78,012
3 管理費	-	1,655	206,316	...	-	207,971
a 修繕費	-	1,655	16,934	...	-	18,589
b その他の管理費	-	-	189,382	...	-	189,382
4 補助活動費	1,718	1,718	108,141	...	-	111,577
a 補助事業費	11	11	11	...	-	33
b その他の補助活動費	1,707	1,707	108,130	...	-	111,544
5 所定支払金	-	-	294	-	-	294
B 資本的支出	-	-	1,673	-	-	1,673
1 土地費	-	-	-	-	-	-
2 建築費	-	-	-	-	-	-
3 設備・備品費	-	-	1,521	-	-	1,521
4 図書購入費	-	-	152	-	-	152
C 債務償還費	-	-	-	-	-	-

(単位:円)

園 児 一人当たり	総 額	9,222	13,112	1,717,129	-	-	1,739,463
	消費的支出	9,222	13,112	1,715,700	-	-	1,738,034
	資本的支出	-	-	1,429	-	-	1,429
	債務償還費	-	-	-	-	-	-

c 小 学 校

[令和元会計年度]

(単位:千円)

支 出 項 目	公 費					学校教育費 総 額
	国庫補助金	都支出金	区市町村 支出金	地 方 債	公費組入 れ寄付金	
学校教育費	81,601,616	249,699,920	257,642,287	9,911,127	86,352	598,941,302
A 消費的支出	75,573,300	243,097,811	155,755,566	-	6,179	474,432,856
1 人 件 費	73,989,832	239,451,292	34,133,362	-	-	347,574,486
a 本務教員給与	69,762,196	155,698,939	499,407	...	-	225,960,542
b 兼務教員給与	5,142	7,882,832	584,091	...	-	8,472,065
c 事務職員給与	2,942,136	4,508,645	2,476,125	...	-	9,926,906
d その他の職員給与	1,278,620	4,147,322	24,484,413	...	-	29,910,355
e 共済組合等負担金	1,738	50,788,191	3,763,119	...	-	54,553,048
f 恩給費等	-	88,814	3	...	-	88,817
g 退職・死傷手当	-	16,336,549	2,326,204	-	-	18,662,753
2 教育活動費	1,388,445	1,518,355	30,472,659	...	5,579	33,385,038
3 管 理 費	94,510	1,417,223	46,684,513	...	600	48,196,846
a 修繕費	29,389	310,579	8,750,205	...	-	9,090,173
b その他の管理費	65,121	1,106,644	37,934,308	...	600	39,106,673
4 補助活動費	54,742	649,037	41,520,139	...	-	42,223,918
a 補助事業費	41,524	35,356	6,176,420	...	-	6,253,300
b その他の補助活動費	13,218	613,681	35,343,719	...	-	35,970,618
5 所定支払金	45,771	61,904	2,944,893	-	-	3,052,568
B 資本的支出	6,028,316	5,893,855	76,072,131	9,911,127	80,173	97,985,602
1 土 地 費	-	221,145	2,131,023	-	38,490	2,390,658
2 建 築 費	5,464,049	4,152,994	67,235,583	9,517,986	38,398	86,409,010
3 設備・備品費	564,224	1,498,210	5,793,126	393,141	2,845	8,251,546
4 図書購入費	43	21,506	912,399	-	440	934,388
C 債務償還費	-	708,254	25,814,590	-	-	26,522,844

(単位:円)

児 童 一人当たり	総 額	139,225	426,026	439,577	16,910	147	1,021,885
	消費的支出	128,940	414,762	265,743	-	11	809,455
	資本的支出	10,285	10,056	129,791	16,910	137	167,178
	債務償還費	-	1,208	44,044	-	-	45,252

d 中学校

[令和元会計年度]

(単位:千円)

支出項目	公 費					学校教育費 総 額
	国庫補助金	都支出金	区市町村 支出金	地方債	公費組入 れ寄付金	
学校教育費	39,180,680	130,888,759	134,597,212	6,484,856	8,241	311,159,748
A 消費的支出	36,217,431	126,171,023	72,024,464	-	4,708	234,417,626
1 人件費	35,342,778	123,450,350	13,444,469	-	-	172,237,597
a 本務教員給与	33,443,319	73,195,115	90,307	-	-	106,728,741
b 兼務教員給与	1,897	5,961,683	225,424	-	-	6,189,004
c 事務職員給与	1,544,656	2,222,531	1,758,281	-	-	5,525,468
d その他の職員給与	351,917	2,413,669	9,034,324	-	-	11,799,910
e 共済組合等負担金	989	24,495,011	1,388,618	-	-	25,884,618
f 恩給費等	-	14,993	1	-	-	14,994
g 退職・死傷手当	-	15,147,348	947,514	-	-	16,094,862
2 教育活動費	755,586	1,334,081	16,028,384	-	4,308	18,122,359
3 管理費	63,140	797,595	21,244,006	-	400	22,105,141
a 修繕費	31,477	161,317	4,192,476	-	-	4,385,270
b その他の管理費	31,663	636,278	17,051,530	-	400	17,719,871
4 補助活動費	55,927	570,218	19,674,555	-	-	20,300,700
a 補助事業費	50,148	46,622	4,561,400	-	-	4,658,170
b その他の補助活動費	5,779	523,596	15,113,155	-	-	15,642,530
5 所定支払金	-	18,779	1,633,050	-	-	1,651,829
B 資本的支出	2,963,249	4,163,592	37,751,471	6,484,856	3,533	51,366,701
1 土地費	-	136,266	295,836	-	-	432,102
2 建築費	2,776,198	2,678,713	34,396,068	6,224,870	-	46,075,849
3 設備・備品費	187,051	1,333,007	2,593,566	259,986	3,333	4,376,943
4 図書購入費	-	15,606	466,001	-	200	481,807
C 債務償還費	-	554,144	24,821,277	-	-	25,375,421

(単位:円)

生徒 一人当たり	総 額	175,699	586,948	603,578	29,080	37	1,395,341
	消費的支出	162,411	565,792	322,981	-	21	1,051,205
	資本的支出	13,288	18,671	169,290	29,080	16	230,345
	債務償還費	-	2,485	111,307	-	-	113,792

e 義務教育学校

[令和元会計年度]

(単位:千円)

支出項目	公 費					学校教育費 総 額
	国庫補助金	都支出金	区市町村 支出金	地方債	公費組入 れ寄付金	
学校教育費	717,623	2,646,147	2,253,692	-	-	5,617,462
A 消費的支出	704,439	2,575,236	2,054,729	-	-	5,334,404
1 人件費	697,247	2,555,541	341,941	-	-	3,594,729
a 本務教員給与	661,975	1,864,386	67,454	...	-	2,593,815
b 兼務教員給与	-	31,620	-	...	-	31,620
c 事務職員給与	21,015	59,714	15,107	...	-	95,836
d その他の職員給与	14,257	40,511	197,214	...	-	251,982
e 共済組合等負担金	-	559,310	36,321	...	-	595,631
f 恩給費等	-	-	-	...	-	-
g 退職・死傷手当	-	-	25,845	-	-	25,845
2 教育活動費	7,185	18,263	429,981	...	-	455,429
3 管理費	-	1,432	781,096	...	-	782,528
a 修繕費	-	-	69,447	...	-	69,447
b その他の管理費	-	1,432	711,649	...	-	713,081
4 補助活動費	7	-	489,785	...	-	489,792
a 補助事業費	7	-	109,480	...	-	109,487
b その他の補助活動費	-	-	380,305	...	-	380,305
5 所定支払金	-	-	11,926	-	-	11,926
B 資本的支出	13,184	70,911	198,955	-	-	283,050
1 土地費	-	-	-	-	-	-
2 建築費	13,184	15,578	86,945	-	-	115,707
3 設備・備品費	-	55,333	99,134	-	-	154,467
4 図書購入費	-	-	12,876	-	-	12,876
C 債務償還費	-	-	8	-	-	8

(単位:円)

生徒 一人当たり	総 額	114,417	421,898	359,326	-	-	895,641
	消費的支出	112,315	410,592	327,603	-	-	850,511
	資本的支出	2,102	11,306	31,721	-	-	45,129
	債務償還費	-	-	1	-	-	1

f 特別支援学校

[令和元会計年度]

(単位:千円)

支出項目	公 費					学校教育費 総 額
	国庫補助金	都支出金	区市町村 支出金	地方債	公費組入 れ寄付金	
学校教育費	10,385,648	84,578,855	858,653	6,905,000	-	102,728,156
A 消費的支出	9,420,367	64,212,433	783,063	-	-	74,415,863
1 人件費	8,616,756	52,127,802	316,971	-	-	61,061,529
a 本務教員給与	8,095,412	32,877,692	6,081	-	-	40,979,185
b 兼務教員給与	-	1,250,130	-	-	-	1,250,130
c 事務職員給与	217,565	1,487,129	28,625	-	-	1,733,319
d その他の職員給与	303,774	2,688,302	212,046	-	-	3,204,122
e 共済組合等負担金	5	11,065,317	46,591	-	-	11,111,913
f 恩給費等	-	312	-	-	-	312
g 退職・死傷手当	-	2,758,920	23,628	-	-	2,782,548
2 教育活動費	329,406	1,185,301	67,068	-	-	1,581,775
3 管理費	-	2,384,952	215,646	-	-	2,600,598
a 修繕費	-	369,241	101,060	-	-	470,301
b その他の管理費	-	2,015,711	114,586	-	-	2,130,297
4 補助活動費	474,205	8,488,258	179,130	-	-	9,141,593
a 補助事業費	474,205	530,591	1,342	-	-	1,006,138
b その他の補助活動費	-	7,957,667	177,788	-	-	8,135,455
5 所定支払金	-	26,120	4,248	-	-	30,368
B 資本的支出	965,281	10,606,999	45,235	6,905,000	-	18,522,515
1 土地費	-	-	-	-	-	-
2 建築費	959,422	10,018,430	32,533	6,905,000	-	17,915,385
3 設備・備品費	5,859	576,116	11,199	-	-	593,174
4 図書購入費	-	12,453	1,503	-	-	13,956
C 債務償還費	-	9,759,423	30,355	-	-	9,789,778

(単位:円)

生徒 一人当たり	総 額	811,569	6,609,272	67,098	539,580	-	8,027,519
	消費的支出	736,139	5,017,772	61,191	-	-	5,815,102
	資本的支出	75,430	828,866	3,535	539,580	-	1,447,411
	債務償還費	-	762,634	2,372	-	-	765,006

g 高等学校（全日制）

[令和元会計年度]

（単位：千円）

支出項目	公 費					学校教育費 総 額
	国庫補助金	都支出金	区市町村 支出金	地方債	公費組入 れ寄付金	
学校教育費	601,627	174,156,042	-	1,758,833	-	176,516,502
A 消費的支出	551,573	127,938,409	-	-	-	128,489,982
1 人件費	-	99,389,607	-	-	-	99,389,607
a 本務教員給与	-	61,556,802	-	-	-	61,556,802
b 兼務教員給与	-	4,178,533	-	-	-	4,178,533
c 事務職員給与	-	5,873,777	-	-	-	5,873,777
d その他の職員給与	-	4,220,376	-	-	-	4,220,376
e 共済組合等負担金	-	14,839,517	-	-	-	14,839,517
f 恩給費等	-	-	-	-	-	-
g 退職・死傷手当	-	8,720,602	-	-	-	8,720,602
2 教育活動費	153,954	7,409,858	-	-	-	7,563,812
3 管理費	-	8,883,760	-	-	-	8,883,760
a 修繕費	-	1,859,968	-	-	-	1,859,968
b その他の管理費	-	7,023,792	-	-	-	7,023,792
4 補助活動費	397,619	12,012,883	-	-	-	12,410,502
a 補助事業費	397,619	11,462,016	-	-	-	11,859,635
b その他の補助活動費	-	550,867	-	-	-	550,867
5 所定支払金	-	242,301	-	-	-	242,301
B 資本的支出	50,054	16,266,653	-	1,758,833	-	18,075,540
1 土地費	-	-	-	-	-	-
2 建築費	44,362	14,860,748	-	1,758,833	-	16,663,943
3 設備・備品費	5,692	1,215,467	-	-	-	1,221,159
4 図書購入費	-	190,438	-	-	-	190,438
C 債務償還費	-	29,950,980	-	-	-	29,950,980

（単位：円）

生徒 一人当たり	総 額	4,913	1,422,216	-	14,363	-	1,441,492
	消費的支出	4,504	1,044,788	-	-	-	1,049,292
	資本的支出	409	132,839	-	14,363	-	147,611
	債務償還費	-	244,590	-	-	-	244,590

h 高等学校（定時制）

[令和元会計年度]

（単位：千円）

支出項目	公 費					学校教育費 総 額
	国庫補助金	都支出金	区市町村 支出金	地方債	公費組入 れ寄付金	
学校教育費	68,426	24,901,396	-	559,167	-	25,528,989
A 消費的支出	64,479	17,111,715	-	-	-	17,176,194
1 人件費	-	14,282,323	-	-	-	14,282,323
a 本務教員給与	-	9,092,415	-	-	-	9,092,415
b 兼務教員給与	-	690,631	-	-	-	690,631
c 事務職員給与	-	294,851	-	-	-	294,851
d その他の職員給与	-	904,795	-	-	-	904,795
e 共済組合等負担金	-	2,082,324	-	-	-	2,082,324
f 恩給費等	-	-	-	-	-	-
g 退職・死傷手当	-	1,217,307	-	-	-	1,217,307
2 教育活動費	29,091	680,583	-	-	-	709,674
3 管理費	-	862,682	-	-	-	862,682
a 修繕費	-	148,858	-	-	-	148,858
b その他の管理費	-	713,824	-	-	-	713,824
4 補助活動費	35,388	1,264,549	-	-	-	1,299,937
a 補助事業費	35,388	450,964	-	-	-	486,352
b その他の補助活動費	-	813,585	-	-	-	813,585
5 所定支払金	-	21,578	-	-	-	21,578
B 資本的支出	3,947	4,832,267	-	559,167	-	5,395,381
1 土地費	-	-	-	-	-	-
2 建築費	3,947	4,734,670	-	559,167	-	5,297,784
3 設備・備品費	-	78,932	-	-	-	78,932
4 図書購入費	-	18,665	-	-	-	18,665
C 債務償還費	-	2,957,414	-	-	-	2,957,414

（単位：円）

生徒 一人当たり	総 額	6,280	2,285,580	-	51,323	-	2,343,184
	消費的支出	5,918	1,570,603	-	-	-	1,576,521
	資本的支出	362	443,531	-	51,323	-	495,216
	債務償還費	-	271,447	-	-	-	271,447

i 高等学校（通信制）

[令和元会計年度]

（単位：千円）

支出項目	公 費					学校教育費 総 額
	国庫補助金	都支出金	区市町村 支出金	地方債	公費組入 れ寄付金	
学校教育費	5,856	667,915	-	-	-	673,771
A 消費的支出	5,856	663,472	-	-	-	669,328
1 人件費	-	537,297	-	-	-	537,297
a 本務教員給与	-	321,267	-	-	-	321,267
b 兼務教員給与	-	46,855	-	-	-	46,855
c 事務職員給与	-	37,672	-	-	-	37,672
d その他の職員給与	-	12,841	-	-	-	12,841
e 共済組合等負担金	-	75,179	-	-	-	75,179
f 恩給費等	-	-	-	-	-	-
g 退職・死傷手当	-	43,483	-	-	-	43,483
2 教育活動費	2,816	59,891	-	-	-	62,707
3 管理費	-	47,210	-	-	-	47,210
a 修繕費	-	1,136	-	-	-	1,136
b その他の管理費	-	46,074	-	-	-	46,074
4 補助活動費	3,040	15,811	-	-	-	18,851
a 補助事業費	3,040	14,485	-	-	-	17,525
b その他の補助活動費	-	1,326	-	-	-	1,326
5 所定支払金	-	3,263	-	-	-	3,263
B 資本的支出	-	4,443	-	-	-	4,443
1 土地費	-	-	-	-	-	-
2 建築費	-	-	-	-	-	-
3 設備・備品費	-	2,941	-	-	-	2,941
4 図書購入費	-	1,502	-	-	-	1,502
C 債務償還費	-	-	-	-	-	-

（単位：円）

生徒 一人当たり	総 額	3,504	399,710	-	-	-	403,214
	消費的支出	3,504	397,051	-	-	-	400,555
	資本的支出	-	2,659	-	-	-	2,659
	債務償還費	-	-	-	-	-	-

j 中等教育学校

[令和元会計年度]

(単位:千円)

支出項目	公 費					学校教育費 総 額
	国庫補助金	都支出金	区市町村 支出金	地方債	公費組入 れ寄付金	
学校教育費	358,255	4,944,785	761,161	-	-	6,064,201
A 消費的支出	358,139	4,886,766	737,482	-	-	5,982,387
1 人件費	343,514	4,103,985	472,253	-	-	4,919,752
a 本務教員給与	328,081	2,731,144	322,004	-	-	3,381,229
b 兼務教員給与	-	43,424	-	-	-	43,424
c 事務職員給与	12,676	188,813	60,554	-	-	262,043
d その他の職員給与	2,757	54,758	12,287	-	-	69,802
e 共済組合等負担金	-	755,733	77,407	-	-	833,140
f 恩給費等	-	-	-	-	-	-
g 退職・死傷手当	-	330,113	1	-	-	330,114
2 教育活動費	5,839	291,797	128,871	-	-	426,507
3 管理費	-	190,949	104,585	-	-	295,534
a 修繕費	-	5,790	6,451	-	-	12,241
b その他の管理費	-	185,159	98,134	-	-	283,293
4 補助活動費	8,786	290,410	26,673	-	-	325,869
a 補助事業費	8,786	135,226	21,819	-	-	165,831
b その他の補助活動費	-	155,184	4,854	-	-	160,038
5 所定支払金	-	9,625	5,100	-	-	14,725
B 資本的支出	116	46,393	23,679	-	-	70,188
1 土地費	-	-	-	-	-	-
2 建築費	-	-	18,967	-	-	18,967
3 設備・備品費	116	35,230	2,740	-	-	38,086
4 図書購入費	-	11,163	1,972	-	-	13,135
C 債務償還費	-	11,626	-	-	-	11,626

(単位:円)

生徒 一人当たり	総 額	64,123	885,052	136,238	-	-	1,085,413
	消費的支出	64,102	874,667	132,000	-	-	1,070,769
	資本的支出	21	8,304	4,238	-	-	12,563
	債務償還費	-	2,081	-	-	-	2,081

k 専修学校

[令和元会計年度]

(単位:千円)

支出項目	公 費					学校教育費 総 額
	国庫補助金	都支出金	区市町村 支出金	地方債	公費組入 れ寄付金	
学校教育費	-	2,285,229	122,025	-	-	2,407,254
A 消費的支出	-	2,253,644	119,564	-	-	2,373,208
1 人件費	-	1,632,651	84,374	-	-	1,717,025
a 本務教員給与	-	1,058,954	-	-	-	1,058,954
b 兼務教員給与	-	164,761	3,544	-	-	168,305
c 事務職員給与	-	225,720	40,794	-	-	266,514
d その他の職員給与	-	-	30,337	-	-	30,337
e 共済組合等負担金	-	183,216	9,699	-	-	192,915
f 恩給費等	-	-	-	-	-	-
g 退職・死傷手当	-	-	-	-	-	-
2 教育活動費	-	211,597	20,585	-	-	232,182
3 管理費	-	240,957	6,630	-	-	247,587
a 修繕費	-	23,029	1,286	-	-	24,315
b その他の管理費	-	217,928	5,344	-	-	223,272
4 補助活動費	-	59,325	7,306	-	-	66,631
a 補助事業費	-	59,325	6,960	-	-	66,285
b その他の補助活動費	-	-	346	-	-	346
5 所定支払金	-	109,114	669	-	-	109,783
B 資本的支出	-	31,585	2,461	-	-	34,046
1 土地費	-	-	-	-	-	-
2 建築費	-	-	-	-	-	-
3 設備・備品費	-	16,750	2,461	-	-	19,211
4 図書購入費	-	14,835	-	-	-	14,835
C 債務償還費	-	-	-	-	-	-

(単位:円)

生徒 一人当たり	総 額	-	1,185,285	63,291	-	-	1,248,576
	消費的支出	-	1,168,902	62,015	-	-	1,230,917
	資本的支出	-	16,382	1,276	-	-	17,659
	債務償還費	-	-	-	-	-	-

財源別・使途別支出額（公費）

（単位：千円）

使 途			別					債務償還費	
支 出		計	資 本 的 支 出						
補助活動費	所定支払金		土地費	建築費	設備・備品費	図書購入費	計		
42,223,918	3,052,568	474,432,856	2,390,658	86,409,010	8,251,546	934,388	97,985,602	26,522,844	
-	-	314,494,728	-	-	3,765	-	3,765	-	
42,223,918	3,052,568	159,938,128	2,390,658	86,409,010	8,247,781	934,388	97,981,837	26,522,844	
30,518,321	2,212,614	114,643,727	1,804,489	70,858,579	5,205,237	672,035	78,540,340	15,316,883	
11,327,743	804,060	43,856,215	586,169	15,222,696	2,900,913	254,183	18,963,961	11,146,492	
127,630	12,780	675,909	-	224,307	86,250	3,546	314,103	6,506	
250,224	23,114	762,277	-	103,428	55,381	4,624	163,433	52,963	
250,219	3,518	1,901,790	-	536,292	44,627	7,803	588,722	57,943	千
684,905	7,895	3,399,939	1,463,356	6,331,699	197,094	10,425	8,002,574	447,530	中
1,165,993	15,134	4,273,162	-	1,719,894	57,771	18,059	1,795,724	9,251	港
928,867	155,064	3,403,624	-	586,906	107,068	22,349	716,323	213,027	新
629,558	12,171	3,942,144	-	3,305,046	73,218	22,003	3,400,267	162,746	文
638,460	64,746	2,217,435	-	2,327,734	73,666	16,580	2,417,980	133,950	台
927,689	60,614	3,930,387	-	214,443	99,983	21,664	336,090	191,977	墨
1,911,751	75,115	6,644,578	-	5,704,927	256,115	29,271	5,990,313	1,032,704	江
1,115,422	82,249	4,531,443	-	9,894,930	795,681	24,887	10,715,498	539,127	品
802,098	149,627	3,679,344	-	401,968	61,399	16,505	479,872	201,886	目
2,235,802	56,462	6,819,852	-	1,942,418	606,478	47,865	2,596,761	270,710	大
2,315,925	160,070	8,744,875	-	9,233,288	358,508	47,472	9,639,268	1,355,941	世
459,858	18,243	3,644,261	-	375,087	101,296	9,857	486,246	586,451	洪
732,561	52,842	2,909,673	-	5,870,859	152,013	8,504	6,031,370	90,012	中
1,069,910	59,525	5,700,052	-	3,411,215	253,196	35,848	3,700,259	235,319	杉
738,124	141,299	2,727,422	-	1,415,649	78,966	23,046	1,517,661	355,938	豊
1,378,336	371,484	4,963,702	-	3,352,519	161,008	12,532	3,526,059	775,485	北
744,984	307,601	3,472,805	140,633	280,146	94,084	25,908	540,771	321,587	荒
2,416,712	83,539	6,556,275	-	2,145,123	195,576	43,034	2,383,733	377,410	板
2,202,496	214,234	9,901,457	-	3,061,607	334,947	40,417	3,436,971	538,135	練
2,708,718	42,584	8,427,325	-	4,181,539	202,638	69,070	4,453,247	855,114	足
1,791,614	18,889	4,963,272	-	2,301,643	181,231	44,110	2,526,984	400,548	葛
2,668,319	59,709	7,888,910	200,500	2,263,647	718,674	74,826	3,257,647	6,164,092	江
1,530,924	115,263	5,890,575	153,640	2,235,814	350,988	24,875	2,765,317	1,986,672	八
512,764	51,762	2,310,093	-	2,406,793	455,829	23,879	2,886,501	600,515	立
631,569	7,896	1,980,899	-	860,954	32,214	11,088	904,256	173,139	武
486,257	97,078	1,805,757	32,994	252,260	222,989	7,026	515,269	309,262	三
235,365	9,164	1,202,967	-	293,120	13,460	7,875	314,455	266,216	青
1,390,955	96,476	3,512,246	-	704,560	935,522	13,169	1,653,251	441,881	府
313,192	126,745	1,257,973	5,481	464,766	21,369	11,568	503,184	90,543	昭
116,800	15,931	2,590,784	-	794,781	56,790	11,389	862,960	307,273	調
764,415	97,100	4,166,369	-	1,139,638	170,798	23,997	1,334,433	858,368	町
213,643	15,998	1,027,999	-	89,761	58,352	4,638	152,751	109,791	小
470,444	12,390	2,011,040	-	278,630	90,073	12,124	380,827	534,639	小
566,731	25,798	1,777,685	-	313,749	72,154	9,005	394,908	646,184	日
457,948	10,565	1,458,626	-	81,644	102,473	7,924	192,041	296,765	東
549,154	7,432	1,493,453	-	95,811	39,019	8,713	143,543	220,920	国
109,626	5,026	703,182	-	302,406	22,758	5,800	330,964	146,004	国
211,783	4,297	750,485	-	624,557	12,186	4,935	641,678	15,241	福
145,800	28,667	683,727	-	100,395	21,098	5,991	127,484	226,195	狛
252,909	7,744	833,112	4,235	51,498	36,689	5,097	97,519	95,823	東
195,799	16,471	745,078	-	566,893	25,490	2,696	595,079	250,480	清
455,396	6,798	1,462,582	-	765,497	53,804	8,529	827,830	-	東
144,544	6,213	705,089	-	130,913	4,078	4,898	139,889	64,421	武
546,034	2,332	1,535,454	-	708,093	10,300	5,429	723,822	466,641	多
195,004	12,000	788,598	389,819	664,833	31,519	7,272	1,093,443	407,709	稲
115,176	3,979	568,597	-	57,289	2,576	5,063	64,928	9,699	羽
183,787	6,292	655,915	-	46,629	8,377	4,853	59,859	103,758	あ
531,724	14,643	1,937,930	-	1,191,412	50,008	16,350	1,257,770	2,518,353	西
59,358	3,101	349,610	-	45,607	8,232	2,856	56,695	-	瑞
44,663	7,253	168,791	-	148,523	72,602	-	221,125	2,307	日
13,076	476	48,908	-	-	1,085	204	1,289	-	檜
10,533	1,950	108,600	-	30,177	4,331	486	34,994	4,199	奥
111,093	19,887	226,141	-	-	11,960	323	12,283	-	大
7,539	19	31,680	-	-	575	331	906	-	利
16,548	408	74,347	-	2,765	6,882	1,573	11,220	-	新
5,660	140	83,807	-	7,820	7,202	-	15,022	8,116	神
30,884	321	72,374	-	49,568	1,936	319	51,823	-	三
2,781	416	21,513	-	-	626	100	726	-	御
73,586	1,694	182,348	-	29,197	19,047	1,381	49,625	44,847	八
1,698	116	24,599	-	-	548	35	583	-	青
435	113	45,468	-	14,078	6,605	562	21,245	-	小

第 7 表 区市町村別学校教育費（公費）

	幼稚園	園児一人当たりの幼稚園教育費				認定こども園 園児（人）	園児一人当たりの認定こども園教育費			
	園児（人）	消費的支出	資本的支出	債務償還費	総額		消費的支出	資本的支出	債務償還費	総額
総計	11,581	967,604	171,114	12,332	1,151,050	1,171	1,738,034	1,429	—	1,739,463
都費加算計	—	—	—	—	—	—	—	—	—	—
区市町村計	11,581	967,604	171,114	12,332	1,151,050	1,171	1,738,034	1,429	—	1,739,463
区計	11,259	969,332	174,186	12,685	1,156,203	1,171	1,738,034	1,429	—	1,739,463
市計	322	907,199	63,680	—	970,879	—	—	—	—	—
郡計	—	—	—	—	—	—	—	—	—	—
島計	—	—	—	—	—	—	—	—	—	—
都計	—	—	—	—	—	—	—	—	—	—
千代田区	704	886,170	60,868	—	947,038	—	—	—	—	—
中央区	1,766	714,192	369,755	61,447	1,145,395	—	—	—	—	—
港区	1,138	923,156	137,525	—	1,060,681	—	—	—	—	—
新宿区	780	766,945	6,526	—	773,471	462	2,047,632	396	—	2,048,028
文京区	804	1,437,192	131,899	—	1,569,091	—	—	—	—	—
台東区	564	999,514	417,846	—	1,417,360	132	1,618,667	6,636	—	1,625,303
墨田区	338	906,704	9,044	34,612	950,361	211	2,441,270	—	—	2,441,270
江東区	1,324	1,023,148	197,718	7,671	1,228,536	—	—	—	—	—
品川区	570	1,024,240	577,628	—	1,601,868	—	—	—	—	—
目黒区	239	1,353,883	12,778	39,703	1,406,364	—	—	—	—	—
大田区	—	—	—	—	—	—	—	—	—	—
世田谷区	780	939,641	84,306	—	1,023,947	—	—	—	—	—
渋谷区	238	1,070,845	2,693	—	1,073,538	—	—	—	—	—
中野区	152	1,321,941	63,118	—	1,385,059	—	—	—	—	—
杉並区	455	551,934	—	—	551,934	—	—	—	—	—
豊島区	121	1,681,223	57,182	—	1,738,405	—	—	—	—	—
北区	151	1,275,053	56,278	—	1,331,331	146	1,249,589	4,205	—	1,253,795
荒川区	500	1,008,628	120,164	5,920	1,134,712	—	—	—	—	—
板橋区	82	1,681,915	23,622	—	1,705,537	—	—	—	—	—
練馬区	264	1,418,439	2,095	—	1,420,534	—	—	—	—	—
足立区	—	—	—	—	—	220	809,182	—	—	809,182
葛飾区	110	1,395,445	92,845	—	1,488,291	—	—	—	—	—
江戸川区	179	480,832	3,838	—	484,670	—	—	—	—	—
八王子市	—	—	—	—	—	—	—	—	—	—
立川市	—	—	—	—	—	—	—	—	—	—
武蔵野市	—	—	—	—	—	—	—	—	—	—
三鷹市	—	—	—	—	—	—	—	—	—	—
青梅市	—	—	—	—	—	—	—	—	—	—
府中市	126	856,000	7,087	—	863,087	—	—	—	—	—
昭島市	—	—	—	—	—	—	—	—	—	—
調布市	—	—	—	—	—	—	—	—	—	—
町田市	—	—	—	—	—	—	—	—	—	—
小金井市	—	—	—	—	—	—	—	—	—	—
小平市	—	—	—	—	—	—	—	—	—	—
日野市	196	940,112	100,061	—	1,040,173	—	—	—	—	—
東村山市	—	—	—	—	—	—	—	—	—	—
国分寺市	—	—	—	—	—	—	—	—	—	—
国立市	—	—	—	—	—	—	—	—	—	—
福生市	—	—	—	—	—	—	—	—	—	—
狛江市	—	—	—	—	—	—	—	—	—	—
東大和市	—	—	—	—	—	—	—	—	—	—
清瀬市	—	—	—	—	—	—	—	—	—	—
東久留米市	—	—	—	—	—	—	—	—	—	—
武蔵村山市	—	—	—	—	—	—	—	—	—	—
多摩市	—	—	—	—	—	—	—	—	—	—
稲城市	—	—	—	—	—	—	—	—	—	—
羽村市	—	—	—	—	—	—	—	—	—	—
あきる野市	—	—	—	—	—	—	—	—	—	—
西東京市	—	—	—	—	—	—	—	—	—	—
瑞穂町	—	—	—	—	—	—	—	—	—	—
日の出町	—	—	—	—	—	—	—	—	—	—
檜原村	—	—	—	—	—	—	—	—	—	—
奥多摩町	—	—	—	—	—	—	—	—	—	—
大島町	—	—	—	—	—	—	—	—	—	—
利島村	—	—	—	—	—	—	—	—	—	—
新島村	—	—	—	—	—	—	—	—	—	—
神津島村	—	—	—	—	—	—	—	—	—	—
三宅村	—	—	—	—	—	—	—	—	—	—
御蔵島村	—	—	—	—	—	—	—	—	—	—
八丈町	—	—	—	—	—	—	—	—	—	—
青ヶ島村	—	—	—	—	—	—	—	—	—	—
小笠原村	—	—	—	—	—	—	—	—	—	—
都立	…	…	…	…	…	…	…	…	…	…

第 8 表 社会教育費・教育行政費全都集計表

1 財源別内訳

(単位:千円)

区 分	財 源 別 内 訳					
	国庫補助金	都支出金	区市町村 支出金	地 方 債	公費組入れ 寄 付 金	公費合計
社会教育費総額	4,667,997	9,700,957	131,882,657	4,083,592	334,304	150,669,507
公 民 館 費	1,667	413,652	3,922,094	89,267	-	4,426,680
函 書 館 費	14,611	2,473,412	45,793,032	1,436,875	2,008	49,719,938
博 物 館 費	13,152	72,527	4,705,157	100,750	582	4,892,168
体 育 施 設 費	136,892	1,511,319	26,292,763	2,248,000	313,544	30,502,518
青 少 年 教 育 施 設 費	96,101	1,635,144	4,105,562	-	-	5,836,807
女 性 教 育 施 設 費	205	-	140,838	-	-	141,043
文 化 会 館 費	-	65,347	2,265,719	-	-	2,331,066
その他の社会教育施設費	1,970,362	967,932	15,621,225	175,300	-	18,734,819
教育委員会が行った社会教育活動費	1,456,569	1,944,928	25,361,280	-	15,854	28,778,631
文 化 財 保 護 費	978,438	616,696	3,674,987	33,400	2,316	5,305,837
教育行政費	232,668	36,103,556	79,758,728	-	101,000	116,195,952

2 支出項目別内訳

(単位:千円)

区 分	支 出 項 目 別 内 訳					
	消 費 的 支 出		資 本 的 支 出		債 務 償 還 費	公 費 合 計
	うち人件費	うち土地・建築費	うち土地・建築費	うち土地・建築費		
社会教育費総額	115,434,837	20,859,707	29,897,863	21,379,839	5,336,807	150,669,507
公 民 館 費	3,378,684	1,532,837	771,244	611,549	276,752	4,426,680
函 書 館 費	41,449,031	14,678,728	7,174,668	4,078,285	1,096,239	49,719,938
博 物 館 費	4,068,388	892,973	548,096	294,042	275,684	4,892,168
体 育 施 設 費	15,524,025	1,166,439	13,322,357	10,427,340	1,656,136	30,502,518
青 少 年 教 育 施 設 費	4,806,852	630,615	995,245	873,963	34,710	5,836,807
女 性 教 育 施 設 費	101,326	33,299	39,717	-	-	141,043
文 化 会 館 費	2,062,912	83,441	248,066	235,479	20,088	2,331,066
その他の社会教育施設費	13,070,118	1,296,998	5,052,067	4,194,394	612,634	18,734,819
教育委員会が行った社会教育活動費	28,479,476	...	299,155	...	-	28,778,631
文 化 財 保 護 費	2,494,025	544,377	1,447,248	664,787	1,364,564	5,305,837
教育行政費	104,370,261	...	5,991,834	...	597,892	110,959,987

第 1 1 表 都・区市町村別教育費の基準財政需要額に対する比率

a 小学校（区市町村）

（単位：千円）

	総 額					建 築 費 を 除 い た 額					
	区市町村 支 出 金	教育施設に 伴う特定財源	差額(-)	当該年度の 教育費の基準 財政需要額	比率 /	区市町村 支 出 金	教育施設に 伴う特定財源	差額(-)	当該年度の 教育費の基準 財政需要額	比率 /	
区市町村計	257,642,287	353,736	257,288,551	59,781,070	4.30	162,461,091	299,922	162,161,169	59,781,070	2.71	
区 計	197,681,286	319,830	197,361,456	38,306,445	5.15	118,368,253	266,016	118,102,237	38,306,445	3.08	
市町村計	59,961,001	33,906	59,927,095	21,474,625	2.79	44,092,838	33,906	44,058,932	21,474,625	2.05	
市 計	58,857,823	31,528	58,826,295	20,738,543	2.84	43,124,105	31,528	43,092,577	20,738,543	2.08	
郡 計	588,408	1,808	586,600	331,861	1.77	556,323	1,808	554,515	331,861	1.67	
島 計	514,770	570	514,200	404,221	1.27	412,410	570	411,840	404,221	1.02	
八王子市	7,496,234	2,836	7,493,398	3,102,792	2.42	5,569,984	2,836	5,567,148	3,102,792	1.79	八
立川市	3,743,724	-	3,743,724	881,501	4.25	2,585,248	-	2,585,248	881,501	2.93	立
武蔵野市	2,760,117	12,818	2,747,299	622,630	4.41	2,000,471	12,818	1,987,653	622,630	3.19	武
三鷹市	2,268,357	572	2,267,785	884,351	2.56	1,818,215	572	1,817,643	884,351	2.06	三
青梅市	1,564,613	1,271	1,563,342	711,633	2.20	1,209,425	1,271	1,208,154	711,633	1.70	青
府中市	4,591,545	2,501	4,589,044	1,235,771	3.71	3,869,658	2,501	3,867,157	1,235,771	3.13	府
昭島市	1,527,376	368	1,527,008	572,806	2.67	1,221,267	368	1,220,899	572,806	2.13	昭
調布市	3,135,496	-	3,135,496	1,024,997	3.06	2,618,662	-	2,618,662	1,024,997	2.55	調
町田市	5,250,996	5,359	5,245,637	2,198,536	2.39	3,965,454	5,359	3,960,095	2,198,536	1.80	町
小金井市	1,272,699	-	1,272,699	509,012	2.50	1,079,011	-	1,079,011	509,012	2.12	小
小平市	2,567,358	-	2,567,358	991,956	2.59	1,953,121	-	1,953,121	991,956	1.97	小
日野市	2,374,904	-	2,374,904	890,392	2.67	1,676,209	-	1,676,209	890,392	1.88	日
東村山市	1,911,465	179	1,911,286	763,758	2.50	1,544,720	179	1,544,541	763,758	2.02	東
国分寺市	1,642,567	-	1,642,567	558,464	2.94	1,415,252	-	1,415,252	558,464	2.53	国
国立市	1,024,592	89	1,024,503	323,668	3.17	694,143	89	694,054	323,668	2.14	国
福生市	1,099,796	678	1,099,118	254,680	4.32	705,449	678	704,771	254,680	2.77	福
狛江市	822,066	556	821,510	343,284	2.39	569,375	556	568,819	343,284	1.66	狛
東大和市	908,633	391	908,242	447,776	2.03	764,003	391	763,612	447,776	1.71	東
清瀬市	1,088,117	20	1,088,097	388,373	2.80	725,283	20	725,263	388,373	1.87	清
東久留米市	1,816,908	-	1,816,908	554,730	3.28	1,263,645	-	1,263,645	554,730	2.28	東
武蔵村山市	827,597	9	827,588	416,375	1.99	665,845	9	665,836	416,375	1.60	武
多摩市	2,143,551	322	2,143,229	767,105	2.79	1,511,581	322	1,511,259	767,105	1.97	多
稲城市	1,310,388	2,055	1,308,333	623,361	2.10	687,164	2,055	685,109	623,361	1.10	稲
羽村市	600,097	13	600,084	289,959	2.07	558,328	13	558,315	289,959	1.93	羽
あきる野市	728,115	28	728,087	434,944	1.67	613,637	28	613,609	434,944	1.41	あ
西東京市	4,380,512	1,463	4,379,049	945,689	4.63	1,838,955	1,463	1,837,492	945,689	1.94	西
瑞穂町	344,897	1,789	343,108	167,486	2.05	335,290	1,789	333,501	167,486	1.99	瑞
日の出町	146,058	-	146,058	108,622	1.34	143,313	-	143,313	108,622	1.32	日
檜原村	34,786	19	34,767	17,949	1.94	34,786	19	34,767	17,949	1.94	檜
奥多摩町	62,667	-	62,667	37,804	1.66	42,934	-	42,934	37,804	1.14	奥
大島町	57,378	300	57,078	140,135	0.41	57,378	300	57,078	140,135	0.41	大
利島村	25,989	-	25,989	13,052	1.99	25,989	-	25,989	13,052	1.99	利
新島村	31,237	270	30,967	40,538	0.76	30,036	270	29,766	40,538	0.73	新
神津島村	66,605	-	66,605	20,519	3.25	55,269	-	55,269	20,519	2.69	神
三宅村	101,712	-	101,712	33,112	3.07	74,629	-	74,629	33,112	2.25	三
御蔵島村	9,619	-	9,619	18,449	0.52	9,619	-	9,619	18,449	0.52	御
八丈町	173,771	-	173,771	84,358	2.06	113,765	-	113,765	84,358	1.35	八
青ヶ島村	10,634	-	10,634	13,236	0.80	10,634	-	10,634	13,236	0.80	青
小笠原村	37,825	-	37,825	40,822	0.93	35,091	-	35,091	40,822	0.86	小

第 11 表 ~ 2 都・区市町村別教育費の基準財政需要額に対する比率

b 中学校（区市町村）

（単位：千円）

	総 額					建 築 費 を 除 い た 額					
	区市町村 支 出 金	教育施設に 伴う特定財源	差額(-)	当該年度の 教育費の基準 財政需要額	比率 /	区市町村 支 出 金	教育施設に 伴う特定財源	差額(-)	当該年度の 教育費の基準 財政需要額	比率 /	
区市町村計	134,597,212	197,819	134,399,393	24,920,698	5.39	75,084,031	171,461	74,912,570	24,920,698	3.01	
区 計	98,153,376	174,359	97,979,017	14,996,453	6.53	54,470,750	148,001	54,322,749	14,996,453	3.62	
市町村計	36,443,836	23,460	36,420,376	9,924,245	3.67	20,613,281	23,460	20,589,821	9,924,245	2.07	
市 計	35,692,448	22,193	35,670,255	9,517,330	3.75	19,981,370	22,193	19,959,177	9,517,330	2.10	
郡 計	351,137	955	350,182	169,283	2.07	316,412	955	315,457	169,283	1.86	
島 計	400,251	312	399,939	237,632	1.68	315,499	312	315,187	237,632	1.33	
八王子市	4,721,072	2,504	4,718,568	1,805,904	2.61	2,306,294	2,504	2,303,790	1,805,904	1.28	八
立川市	1,104,577	-	1,104,577	383,564	2.88	950,203	-	950,203	383,564	2.48	立
武蔵野市	1,183,170	4,598	1,178,572	196,588	6.00	1,077,780	4,598	1,073,182	196,588	5.46	武
三鷹市	1,116,206	265	1,115,941	355,180	3.14	837,120	265	836,855	355,180	2.36	三
青梅市	1,026,853	643	1,026,210	379,335	2.71	776,130	643	775,487	379,335	2.04	青
府中市	2,287,707	3,807	2,283,900	564,757	4.04	1,621,424	3,807	1,617,617	564,757	2.86	府
昭島市	736,389	154	736,235	249,020	2.96	615,429	154	615,275	249,020	2.47	昭
調布市	1,041,838	-	1,041,838	380,824	2.74	678,829	-	678,829	380,824	1.78	調
町田市	2,620,040	53	2,619,987	1,033,993	2.53	1,835,949	53	1,835,896	1,033,993	1.78	町
小金井市	731,113	-	731,113	210,018	3.48	628,920	-	628,920	210,018	2.99	小
小平市	1,058,287	-	1,058,287	393,119	2.69	863,432	-	863,432	393,119	2.20	小
日野市	1,054,453	-	1,054,453	399,416	2.64	781,629	-	781,629	399,416	1.96	日
東村山市	903,376	-	903,376	334,318	2.70	679,632	-	679,632	334,318	2.03	東
国分寺市	570,753	-	570,753	220,330	2.59	507,658	-	507,658	220,330	2.30	国
国立市	391,203	381	390,822	130,274	3.00	318,299	381	317,918	130,274	2.44	国
福生市	408,797	1,015	407,782	112,824	3.61	377,423	1,015	376,408	112,824	3.34	福
狛江市	552,011	55	551,956	139,726	3.95	375,728	55	375,673	139,726	2.69	狛
東大和市	481,482	146	481,336	208,597	2.31	408,320	146	408,174	208,597	1.96	東
清瀬市	483,390	6,006	477,384	201,662	2.37	353,506	6,006	347,500	201,662	1.72	清
東久留米市	1,262,869	-	1,262,869	261,517	4.83	686,768	-	686,768	261,517	2.63	東
武蔵村山市	851,704	1,368	850,336	226,102	3.76	572,446	1,368	571,078	226,102	2.53	武
多摩市	1,417,579	-	1,417,579	320,274	4.43	854,746	-	854,746	320,274	2.67	多
稲城市	614,264	1,089	613,175	256,891	2.39	383,424	1,089	382,335	256,891	1.49	稲
羽村市	406,801	63	406,738	134,326	3.03	321,542	63	321,479	134,326	2.39	羽
あきる野市	485,733	14	485,719	223,958	2.17	388,674	14	388,660	223,958	1.74	あ
西東京市	8,180,781	32	8,180,749	394,813	20.72	780,065	32	780,033	394,813	1.98	西
瑞穂町	182,855	951	181,904	84,610	2.15	168,972	951	168,021	84,610	1.99	瑞
日の出町	105,355	-	105,355	53,130	1.98	89,016	-	89,016	53,130	1.68	日
檜原村	30,927	4	30,923	12,747	2.43	30,927	4	30,923	12,747	2.43	檜
奥多摩町	32,000	-	32,000	18,796	1.70	27,497	-	27,497	18,796	1.46	奥
大島町	40,430	159	40,271	41,625	0.97	39,528	159	39,369	41,625	0.95	大
利島村	20,099	-	20,099	12,493	1.61	18,476	-	18,476	12,493	1.48	利
新島村	39,601	-	39,601	32,304	1.23	35,880	-	35,880	32,304	1.11	新
神津島村	54,177	60	54,117	16,295	3.32	39,586	60	39,526	16,295	2.43	神
三宅村	73,229	-	73,229	21,498	3.41	47,991	-	47,991	21,498	2.23	三
御蔵島村	6,676	-	6,676	15,404	0.43	6,676	-	6,676	15,404	0.43	御
八丈町	126,258	-	126,258	56,100	2.25	90,736	-	90,736	56,100	1.62	八
青ヶ島村	2,717	93	2,624	13,210	0.20	2,717	93	2,624	13,210	0.20	青
小笠原村	37,064	-	37,064	28,703	1.29	33,909	-	33,909	28,703	1.18	小

第 11 表 ~ 3 都・区市町村別教育費の基準財政需要額に対する比率

c 都

(単位:千円)

区 分	総 額					建 築 費 を 除 い た 額				
	都支出金	教育施設に伴う特定財源	差額(-)	当該年度の教育費の基準財政需要額	比率 /	都支出金	教育施設に伴う特定財源	差額(-)	当該年度の教育費の基準財政需要額	比率 /
小 学 校 費	249,611,106	-	249,611,106	210,035,040	1.19	244,528,713	-	244,528,713	210,035,040	1.16
中 学 校 費	130,873,766	-	130,873,766	105,598,647	1.24	127,504,643	-	127,504,643	105,598,647	1.21
高 等 学 校 費	199,057,438	15,620,091	183,437,347	89,742,373	2.04	146,553,626	15,620,091	130,933,535	89,742,373	1.46
特別支援学校費	84,578,543	52,926	84,525,617	46,482,001	1.82	64,800,690	52,926	64,747,764	46,482,001	1.39

注：高等学校は、全日制・定時制の合計額である。

第 12 表 教育に係る収入

a 区

(単位:千円)

区 分	授業料	入学金	検定料	日本スポーツ振興センター共済掛金	その他の収入	特別会計収入	合 計	(再掲) 建築費の特定財源収入
幼 稚 園	391,531	1,937	-	-	22,515	-	415,983	...
認定こども園	173,837	27	-	-	-	-	173,864	...
小 学 校	-	319,830	-	319,830	53,814
中 学 校	-	-	174,359	-	174,359	26,358
義務教育学校	-	-	-	-	39,160	-	39,160	...
特別支援学校	-	-	-	-	172	-	172	...
中等教育学校	30,720	4,978	1,621	-	464	-	37,783	-
社会教育施設	-	...	1,311,334	-	1,311,334	...
教育行政機関	-	...	927,295	-	927,295	...
合 計	596,088	6,942	1,621	-	2,795,129	-	3,399,780	80,172

b 市町村

(単位:千円)

区 分	授業料	入学金	検定料	日本スポーツ振興センター共済掛金	その他の収入	特別会計収入	合 計	(再掲) 建築費の特定財源収入
幼 稚 園	54,798	-	-	-	-	-	54,798	...
認定こども園
小 学 校	298	33,608	-	33,906	-
中 学 校	-	148	23,312	-	23,460	-
専 修 学 校	15,057	880	720	...	48	-	16,705	...
社会教育施設	-	...	1,086,577	-	1,086,577	...
教育行政機関	-	...	103,594	-	103,594	...
合 計	69,855	880	720	446	1,247,139	-	1,319,040	-

c 都

(単位:千円)

区 分	授業料	入学金	検定料	日本スポーツ振興センター共済掛金	その他の収入	特別会計収入	合 計	(再掲) 建築費の特定財源収入
中 学 校	8,120	2,159	-	-	10,279	-
特別支援学校	6,669	-	99	14,233	31,925	-	52,926	...
高等学校(全日制)	14,429,200	226,836	149,642	138,793	244,433	-	15,188,904	-
高等学校(定時制)	395,715	5,896	4,349	12,349	12,878	-	431,187	-
高等学校(通信制)	13,495	190	766	1,894	381	-	16,726	...
中等教育学校	267,247	-	9,685	5,286	-	-	282,218	-
専 修 学 校	465,206	7,051	22,766	...	2,427	-	497,450	...
社会教育施設	-	...	32,526	-	32,526	...
教育行政機関	-	...	601,632	-	601,632	...
合 計	15,577,532	239,973	195,427	174,714	926,202	-	17,113,848	-

知事部局における生涯学習関連費調査

調査の実施要領

1 調査の目的

この調査は、知事部局が所管する生涯学習関連費の実態を把握し、国及び地方公共団体の社会教育・生涯学習諸施策に関する基礎資料を得ることを目的としている。

近年、大型の体育施設・文化施設等を知事部局所管として新設する例が増えてきている。

このため、社会教育・生涯学習に関する経費の全体像を把握するためには、知事部局の社会教育類似調査が不可欠となり、平成14年度（平成13会計年度）から文部科学省の「地方教育費調査」に新たな調査項目として加えられた。

2 調査の対象

調査の対象は、東京都が条例で設置し、知事部局が所管する生涯学習関連施設とする。

なお、東京都では文部科学省が新たに調査対象とした趣旨を考慮した上で、調査の対象施設を限定した。

東京文化会館外19施設

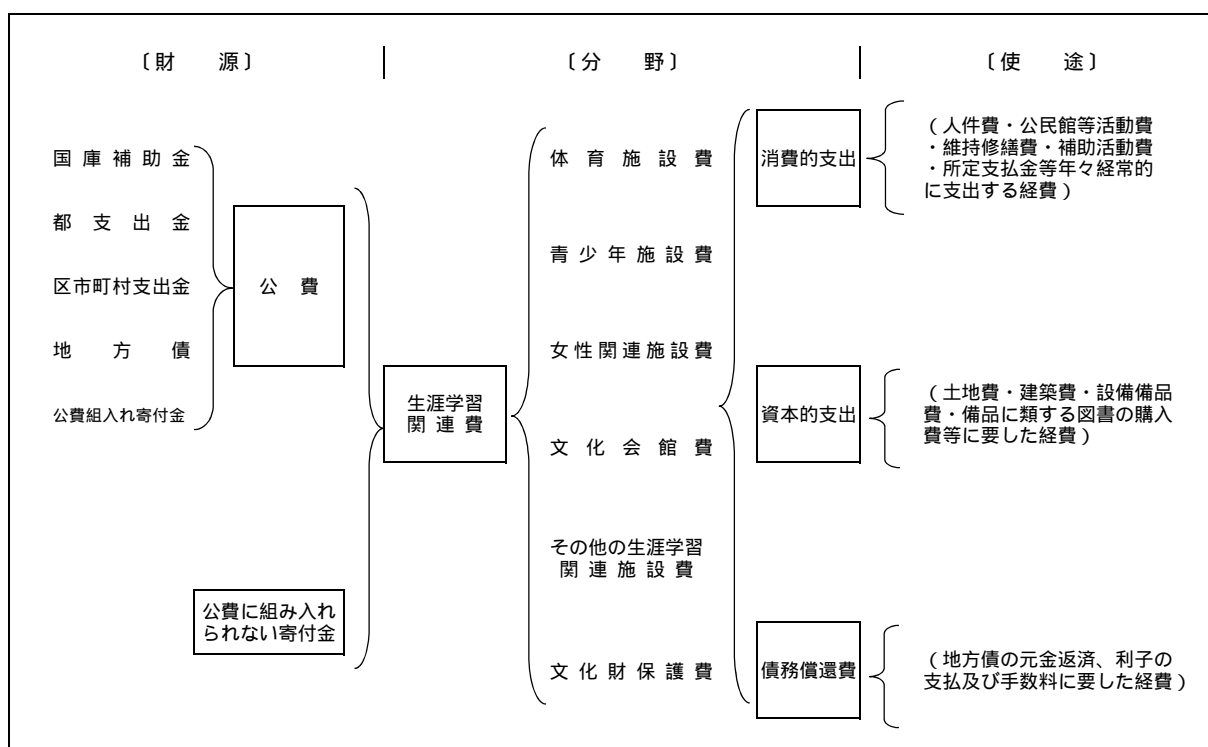
3 調査の内容

各生涯学習施設別に支出された経費を負担区分別（財源の種類別）、使途別（支出項目別）に調査している。

4 調査の構成

生涯学習関連費調査の構成を図示すると、以下のとおりである。

生涯学習関連費調査の構成



調査結果の概要

1 令和元年度の生涯学習関連費の概要

令和元年度における東京都の生涯学習関連費の総額は844億7,777万円であり、前年度に比べ、638億1,734万4千円の増となった。

生涯学習関連費の財源別・使途別・施設等別の内訳は表1のとおりである。

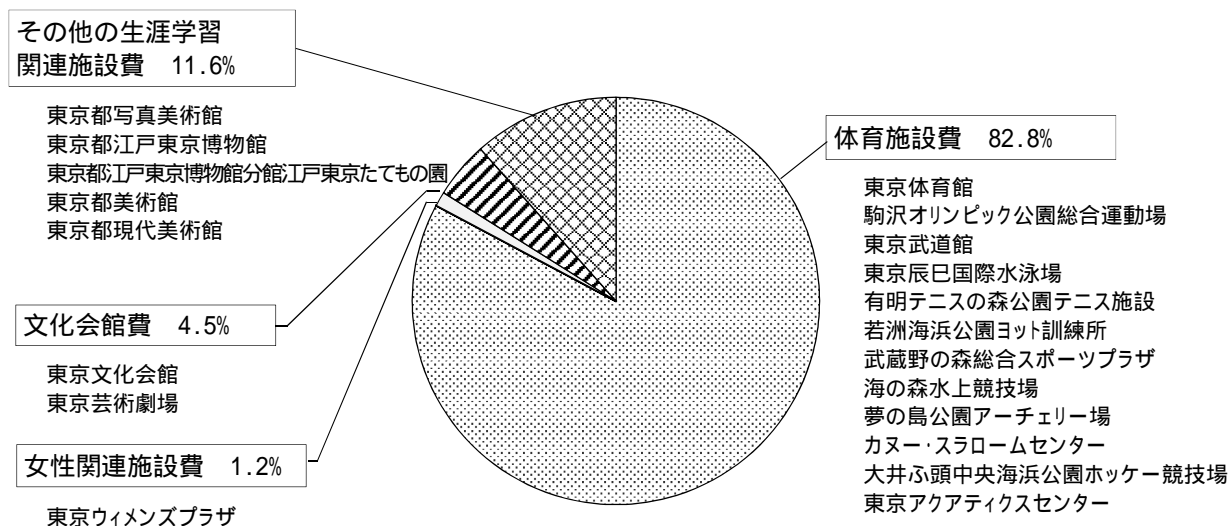
生涯学習関連費の施設等別構成比及び対象の施設は図1のとおりである。

表1 生涯学習関連費総額

(単位:千円)

	元年度		30年度		対前年度増減		
	金額	構成比	金額	構成比	増()減額	増()減率	
生涯学習関連費総額	84,477,770	100.0 %	20,660,426	100.0 %	63,817,344	308.9 %	
財源別	国庫補助金	-	-	-	-	-	-
	都支出金	84,477,770	100.0 %	20,660,426	100.0 %	63,817,344	308.9 %
	地方債	-	-	-	-	-	-
	公費組入れ寄付金	-	-	-	-	-	-
使途別	消費的支出	11,340,544	13.4 %	16,768,139	81.2 %	5,427,595	32.4 %
	うち人件費	2,872,620	3.4 %	2,589,930	12.5 %	282,690	10.9 %
	資本的支出	65,350,868	77.4 %	3,424,279	16.6 %	61,926,589	1808.5 %
	うち土地・建築費	63,993,372	75.8 %	2,720,500	13.2 %	61,272,872	2252.3 %
	債務償還費	7,786,358	9.2 %	468,008	2.3 %	7,318,350	1563.7 %
施設等別	体育施設費	69,934,994	82.8 %	5,349,570	25.9 %	64,585,424	1207.3 %
	青少年施設費	-	-	-	-	-	-
	女性関連施設費	972,317	1.2 %	968,786	4.7 %	3,531	0.4 %
	文化会館費	3,787,440	4.5 %	1,611,023	7.8 %	2,176,417	135.1 %
	その他の生涯学習関連施設費	9,783,019	11.6 %	12,731,047	61.6 %	2,948,028	23.2 %
	文化財保護費	-	-	-	-	-	-

図1 生涯学習関連費の施設等別構成比及び対象の施設



統計表

第 1 表 生涯学習関連費集計表

1 財源別内訳

(単位:千円)

	財 源 別 内 訳					
	国庫補助金	都道府県 支出金	市町村 支出金	地方債	公費組入れ 寄 付 金	公費合計
生涯学習関連費総額	-	84,477,770	-	-	-	84,477,770
体育施設費	-	69,934,994	-	-	-	69,934,994
青少年施設費	-	-	-	-	-	-
女性関連施設費	-	972,317	-	-	-	972,317
文化会館費	-	3,787,440	-	-	-	3,787,440
その他の生涯学習関連施設費	-	9,783,019	-	-	-	9,783,019
文化財保護費	-	-	-	-	-	-

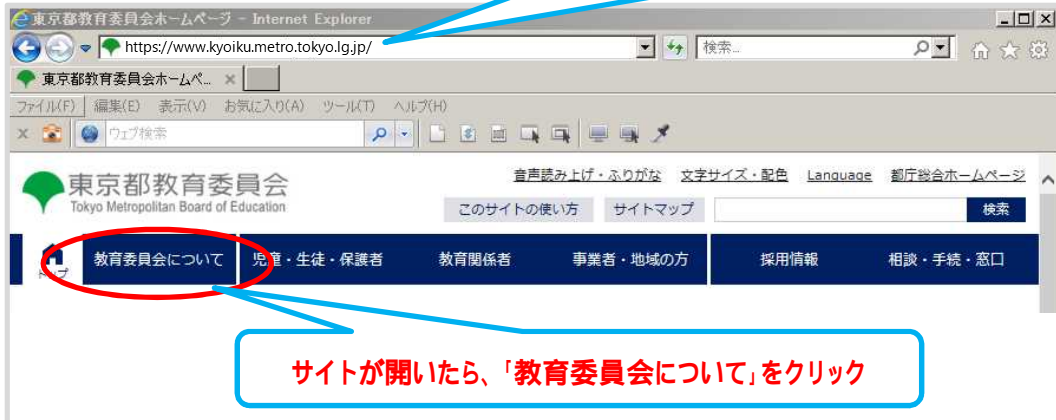
2 支出項目別内訳

(単位:千円)

	支 出 項 目 別 内 訳					
	消費的支出		資本的支出		債務償還費	公費合計
		うち人件費		うち土地・建築費		
生涯学習関連費総額	11,340,544	2,872,620	65,350,868	63,993,372	7,786,358	84,477,770
体育施設費	3,984,855	1,204,635	65,067,389	63,993,372	882,750	69,934,994
青少年施設費	-	-	-	-	-	-
女性関連施設費	972,317	167,039	-	-	-	972,317
文化会館費	1,696,719	533,408	51,481	-	2,039,240	3,787,440
その他の生涯学習関連施設費	4,686,653	967,538	231,998	-	4,864,368	9,783,019
文化財保護費	-	-	-	-	-	-

「地方教育費調査報告書」は、東京都教育委員会ホームページでも御覧になれます。

アドレスバーに次の URL を入力してください。
<https://www.kyoiku.metro.tokyo.lg.jp/>



地方教育費調査報告書

教育委員会等における教育費調査 - 令和元会計年度 -
知事部局における生涯学習関連費調査 - 令和元会計年度 -

東京都教育委員会印刷物登録
令和2年度 第170号
東京都教育委員会主要刊行物

令和3年3月発行

編集・発行 東京都教育庁総務部広報統計課
〒163-8001 東京都新宿区西新宿二丁目8番1号
電話 03(5320)6731

印刷・製本 教育庁サポートオフィス「パレット」
〒163-0827 東京都新宿区西新宿二丁目4番1号
電話 03(6258)0406

