

# 地方教育費調査報告書

教育委員会等における教育費調査

－平成30会計年度－

知事部局における生涯学習関連費調査

－平成30会計年度－

教育行政調査

－令和元年5月1日現在－

東京都教育委員会

## 凡 例

- 1 図及び表中の構成比については、原則として小数点以下第二位を四捨五入している。そのため、個々の数値の合算と合計とが一致しない場合がある。
- 2 一人当たりの金額については、原則として小数点以下第一位を四捨五入している。そのため、個々の数値の合算と合計とが一致しない場合がある。
- 3 統計表等の符号用法
  - 計数がない場合
  - … 計数出現があり得ない場合又は調査対象とならなかった場合
  - 0 金額等で計数が0.5未満の場合
  - 0.0 比率等で計数が0.05未満の場合
  - △ 減少を表す。
- 4 この報告書の数値は速報値のため、後日文科科学省が公表する確定値と異なる場合がある。

## ま え が き

「地方教育費調査」は、教育費、生涯学習関連費及び教育行政組織の実態を明らかにし、教育諸施策の基礎資料を得ることを目的として全国的な規模で実施している調査で、この報告書は東京都についての結果をまとめたものです。

「教育委員会等における教育費調査」は、教育委員会において平成30会計年度に支出した経費について、学校教育費、社会教育費、教育行政費の3分野に大別し、財源別、用途別の実額と構成及び児童・生徒等（又は人口）一人当たり経費等の実態を明らかにしています。

「知事部局における生涯学習関連費調査」は、知事部局において平成30会計年度に支出した生涯学習関連費について財源別、用途別の実額と構成を明らかにしています。

「教育行政調査」は、令和元年5月1日現在の東京都及び区市町村の教育委員会の組織等を人口規模別に分類し、教育委員、教育長及び事務局職員等の配置状況等の実態を明らかにしています。

この資料が教育諸施策を進めていく上で、広く各方面に御活用いただければ幸いです。

最後に、この調査の実施に当たって御協力いただきました各区市町村教育委員会、学校及び関係各局の方々に深く感謝いたしますとともに、今後も一層の御協力を賜われますようお願いいたします。

令和2年3月

東京都教育庁総務部長

安 部 典 子

# 目 次

## 教育委員会等における教育費調査

### I 調査の実施要領

1 調査の目的	1
2 調査の対象	1
3 調査の内容	1
4 調査の構成	2
5 調査の留意点	3

### II 調査結果の概要

1 平成30年度の教育費の概要	4
2 学校教育費	6
3 社会教育費	8
4 教育行政費	9
5 一人当たりの教育費	10

### III 統計表

第1表 財源別の教育費総額	12
第2表 使途別の教育費	14
第3表 教育費の推移（平成21年度～平成30年度）	16
第4表 学校教育費の学校種別推移（平成21年度～平成30年度）	17
第5表 学校教育費集計表（全学校総計）	20
a 幼稚園	21
b 認定こども園	22
c 小学校	23
d 中学校	24
e 義務教育学校	25
f 特別支援学校	26
g 高等学校（全日制）	27
h 高等学校（定時制）	28
i 高等学校（通信制）	29
j 中等教育学校	30
k 専修学校	31
第6表 都・区市町村別義務教育費財源別・使途別支出額（公費）	
a 小学校	32
b 中学校	34
第7表 区市町村別学校教育費（公費）使途別 園児・児童・生徒一人当たり支出額	36
第8表 社会教育費・教育行政費全都集計表	38
第9表 都・区市町村別社会教育費の施設等別内訳	39

第10表	都・区市町村別教育行政費財源別・使途別支出額	40
第11表	都・区市町村別教育費の基準財政需要額に対する比率	
a	小学校（区市町村）	41
b	中学校（区市町村）	42
c	都	43
第12表	教育に係る収入	
a	区	43
b	市町村	43
c	都	43
第13表	都・区市町村別教育費（公費）の財源別内訳及び 行政費に対する教育費の比率	44

## 知事部局における生涯学習関連費調査

I	調査の実施要領	
1	調査の目的	45
2	調査の対象	45
3	調査の内容	45
4	調査の構成	45
II	調査結果の概要	
1	平成30年度の生涯学習関連費の概要	46
III	統計表	
第1表	生涯学習関連費集計表	47

## 教 育 行 政 調 査

I	調査の実施要領	
1	調査の目的	48
2	調査の時期	48
3	調査の対象	48
II	調査結果の概要	
1	区市町村教育委員会	48
(1)	教育委員会	48
(2)	教育委員会の委員	49
(3)	教育長	51
(4)	事務局等の職員	52
2	都教育委員会	53
(1)	教育委員会の委員	53
(2)	事務局及び教育機関	53



# 教育委員会等における教育費調査

## I 調査の実施要領

### 1 調査の目的

この調査は、学校教育、社会教育及び教育行政における地方公共団体から支出された経費並びに授業料等の収入の実態を明らかにして、国・地方を通じた教育諸施策を検討・立案するための基礎資料を得ることを目的としている。

### 2 調査の対象

調査の対象は、都及び区市町村の教育委員会並びに公立学校で次のとおりである。

ただし、公立学校には大学・短期大学は含めていない。

◎教育委員会63（都1・区23・市26・町5・村8）

◎公立学校

（平成30年5月1日現在）

種 別	学校数	生徒数	種 別	学校数	生徒数	種 別	学校数	生徒数
幼稚園	171	12,268	高等学校(全日制)	173	124,235	専修学校	8	1,919
小学校	1,273	580,786	高等学校(定時制)	55	11,506	認定こども園	9	1,188
中学校	611	223,216	高等学校(通信制)	3	1,516	義務教育学校	7	5,977
特別支援学校	62	12,732	中等教育学校	6	5,613	合計	2,378	980,956

注：1 学校数には分校を含む。

2 高等学校（通信制）生徒数は本科生のみである。

3 都立中学校は中学校に計上している。

4 認定こども園は「幼保連携型認定こども園」のみ計上している。

### 3 調査の内容

教育費として実際に支出された経費を学校教育費、社会教育費、教育行政費の3分野に大別し、各分野で支出された経費を負担区分別（財源の種類別）、使途別（支出項目別）に調査している。

なお、総務省決算「決算状況調」の目的別歳出決算額の「教育費の範囲」とは次の点で異なる。

(1) 目的別歳出決算額の教育費に含まれているが、本調査では調べない経費

- ① 私立学校に対する補助金
- ② 公立大学・短期大学への支出経費
- ③ 積立金・貸付金等
- ④ 給食費

(2) 目的別歳出決算額に含まれていないが、本調査では調べる経費

- ① 債務償還費（公債費）
- ② 他省庁・他部局からの補助金
- ③ 教育施設の火災保険料
- ④ 災害復旧費
- ⑤ 教育委員会事務局庁舎維持費

## 4 調査の構成

地方教育費調査の構成を図示すると、以下のとおりである。

地方教育費調査の構成

I 地方教育費					
負担区分〔財源〕別	公 費	分 野 別	使途〔支出項目〕別		
<p>この調査は、学校教育、社会教育及び教育行政における地方公共団体から支出された経費並びに授業料等の収入の実態を明らかにして、国・地方を通じた教育諸施策を検討・立案するための基礎資料を得ることを目的としている。</p>					
国庫補助金 都支出金 区市町村支出金 地方債 公費組入れ寄付金	<b>地方教育費</b>	<b>学校教育費</b>	幼稚園費 認定こども園費 小学校費 中学校費 義務教育学校費 特別支援学校費 高等学校（全）費 高等学校（定）費 高等学校（通）費 中等教育学校費 専修学校費	<b>消費的支出</b> <ul style="list-style-type: none"> <li>人件費（本務教員給与・兼務職員給与・事務職員給与・その他の職員給与・共済組合等負担金・恩給費・退職死傷手当等に要した経費）</li> <li>教育活動費（特別活動費・教授用消耗品費・旅費・その他の教育活動等に要した経費）</li> <li>管理費（修繕費・学校警備費・消耗品費・光熱水費・その他の維持費・旅費等に要した経費）</li> <li>補助活動費（給食活動・衛生活動・寄宿舎運営等に要した経費）</li> <li>所定支払金（地代・借料・校長会・研究会負担金・分担金等に要した経費）</li> </ul>	
			<b>社会教育費</b>	公民館費 図書館費 博物館費 体育施設費 青少年教育施設費 女性教育施設費 文化会館費 その他の社会教育施設費 教育委員会が行った社会教育活動費 文化財保護費	<b>消費的支出</b> <ul style="list-style-type: none"> <li>（人件費・公民館等活動費・維持修繕費・補助活動費・所定支払金等年々定期的に支出する経費）</li> </ul>
				教育委員会の管理・運営等の経費	<b>資本的支出</b> <ul style="list-style-type: none"> <li>（土地費・建築費・設備備品費・備品に類する図書の購入費等に要した経費）</li> </ul>
					<b>債務償還費</b> <ul style="list-style-type: none"> <li>（地方債の元金返済、利子の支払及び手数料に要した経費）</li> </ul>
					<b>消費的支出</b> <ul style="list-style-type: none"> <li>（人件費・旅費・指導費・維持修繕費・補助活動費・所定支払金等年々定期的に支出する経費）</li> </ul>
					<b>資本的支出</b> <ul style="list-style-type: none"> <li>（土地費・建築費・設備備品費・備品に類する図書の購入費等に要した経費）</li> </ul>
					<b>債務償還費</b> <ul style="list-style-type: none"> <li>（地方債の元金返済、利子の支払及び手数料に要した経費）</li> </ul>

II 教育に係る収入
授業料 入学金 検定料 日本スポーツ振興センター共済掛金 その他の収入 特別会計収入



## 5 調査の留意点

- (1) 地方交付税及び都区財政調整制度によるものは、「区市町村支出金」として分類している。
- (2) 「都支出金」には、教育庁所管経費のほか、総務局所管の市町村総合交付金等他局所管の経費も含まれている。
- (3) 「公費組入れ寄付金」は、個人・団体からの指定寄付金のほか、都市再生機構や東京都住宅供給公社等の負担金等も対象としている。
- (4) 平成19会計年度まで、学校教育費に「公費に組み入れられない寄付金」として、PTA・学校後援会及びその他の団体又は個人から学校や教育機関に直接寄付され、地方公共団体の歳入として組み入れられなかった経費を含んでいたが、平成20会計年度から調査対象外となり、負担区分（財源）別は公費のみを地方教育費とした。

なお、東京都では社会教育費や教育行政費には存在せず、学校教育費のみに含まれていた。

## Ⅱ 調査結果の概要

### 1 平成30年度の教育費の概要

平成30年度における東京都及び都内区市町村の教育費の総額（公費）は、1兆4,439億1,508万9千円であり、前年度に比べ363億8,836万2千円の増となった。

分野別・財源別・使途別内訳は表1のとおりである。

また、表2は教育費総額の過去5年間の推移を、表3は都民所得に対する教育費との関係を過去5年間の年次推移で示したものである。

図1は、分野別の構成比である。

表1 平成30年度の教育費総額

(単位:千円)

		金額	構成比
教育費総額		1,443,915,089	100.0%
分野別	学校教育費	1,204,536,550	83.4%
	社会教育費	137,305,735	9.5%
	教育行政費	102,072,804	7.1%
財源別	国庫補助金	136,933,672	9.5%
	都支出金	680,523,056	47.1%
	区市町村支出金	586,758,446	40.6%
	地方債	39,583,134	2.7%
	公費組入れ寄付金	116,781	0.0%
使途別	消費的支出	1,152,211,568	79.8%
	資本的支出	229,275,847	15.9%
	債務償還費	62,427,674	4.3%

表2 教育費総額の年次推移

(単位:千円)

	教育費総額 (公費)	対前年度増減額	(率)
平成26年度	1,406,518,693	33,530,948	2.4%
平成27年度	1,399,060,604	△7,458,089	△0.5%
平成28年度	1,426,523,502	27,462,898	2.0%
平成29年度	1,407,526,727	△18,996,775	△1.3%
平成30年度	1,443,915,089	36,388,362	2.6%

※平成20会計年度調査から教育費総額は公費のみとしたため、公費に組み入れられない寄付金を除く。

表3 都民所得に対する教育費の比率

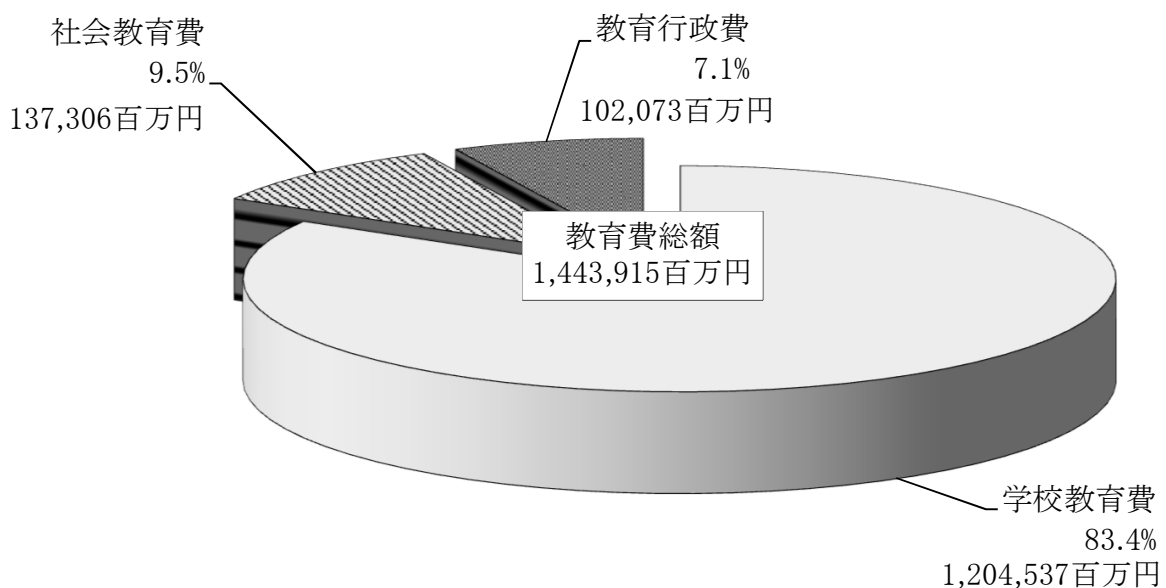
上段 対前年度増減率 (%)

下段 金額

	平成26年度	平成27年度	平成28年度	平成29年度	平成30年度
I 都民所得 (単位:億円)	0.6 723,891	3.3 748,075	△1.5 737,014	1.0 744,732	— —
II 教育費総額 (単位:百万円)	2.4 1,406,519	△0.5 1,399,061	2.0 1,426,524	△1.3 1,407,527	2.6 1,443,915
比率 (%) II / I × 100	1.9	1.9	1.9	1.9	—

注:都民所得は、「平成29年度都民経済計算年報」(総務局統計部調整課(令和元年12月公表))による。

図1 教育費総額の分野別構成比



## 2 学校教育費

平成30年度の学校教育費の総額は1兆2,045億3,655万円であり、その学校種別の内訳は表4のとおりである。

また、図2・図3は、それぞれ学校種別の財源別・使途別の構成比を示したものである。

表4 学校種別の学校教育費

(単位:千円)

		金額	構成比
学校教育費総額		1,204,536,550	100.0%
	幼稚園	13,071,884	1.1%
	認定こども園	2,046,248	0.2%
	小学校	588,552,284	48.9%
	中学校	309,320,596	25.7%
	義務教育学校	5,458,547	0.5%
	特別支援学校	97,281,990	8.1%
	高等学校(全日制)	155,970,562	12.9%
	高等学校(定時制)	23,851,853	2.0%
	高等学校(通信制)	663,565	0.1%
	中等教育学校	6,033,362	0.5%
	専修学校	2,285,659	0.2%
財源別	国庫補助金	132,976,181	11.0%
	都支出金	641,256,177	53.2%
	区市町村支出金	393,273,042	32.6%
	地方債	36,937,730	3.1%
	公費組入れ寄付金	93,420	0.0%
使途別	消費的支出	940,746,597	78.1%
	資本的支出	208,794,656	17.3%
	債務償還費	54,995,297	4.6%

図2 学校教育費の財源別構成比

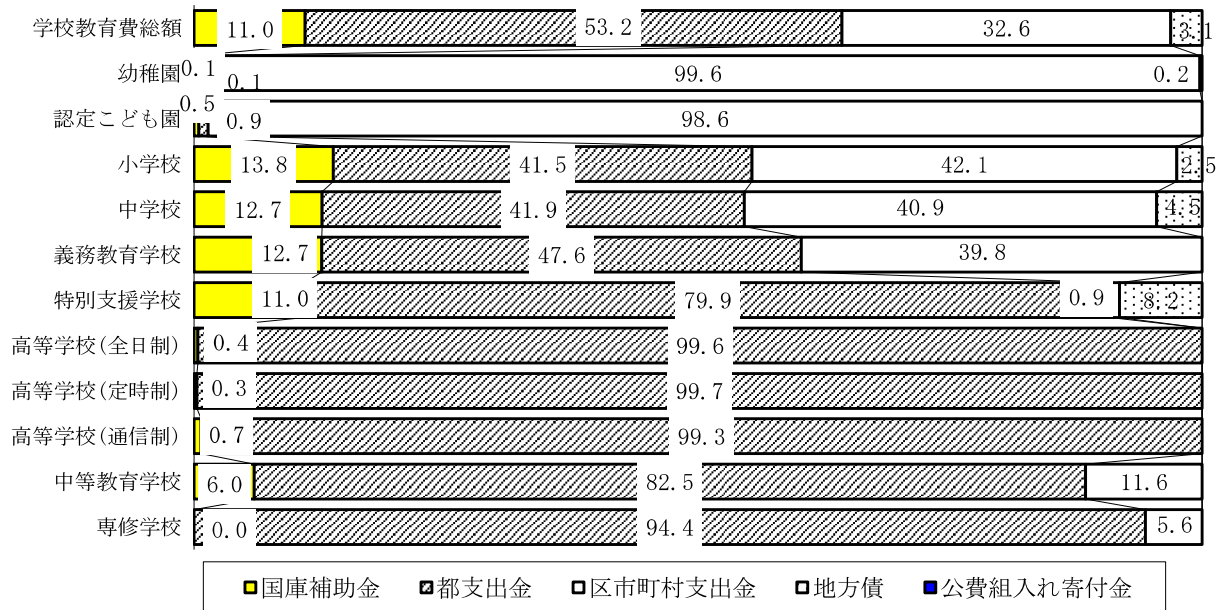
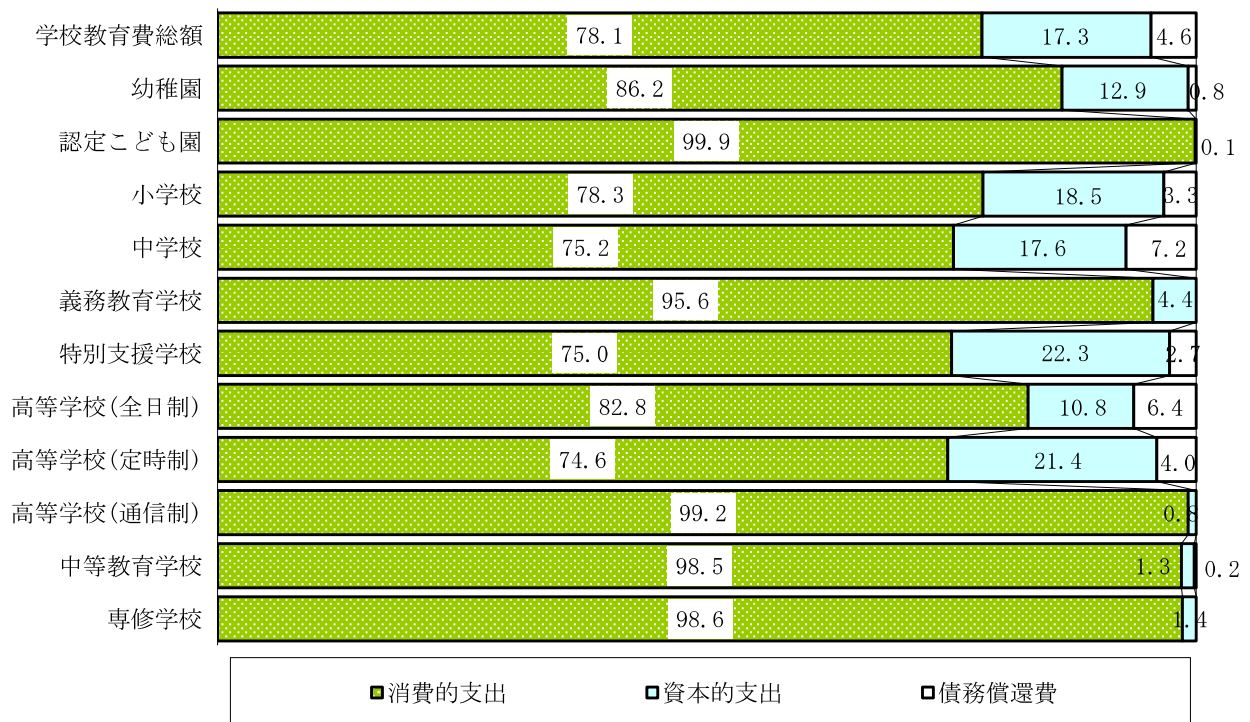


図3 学校教育費の使途別構成比



### 3 社会教育費

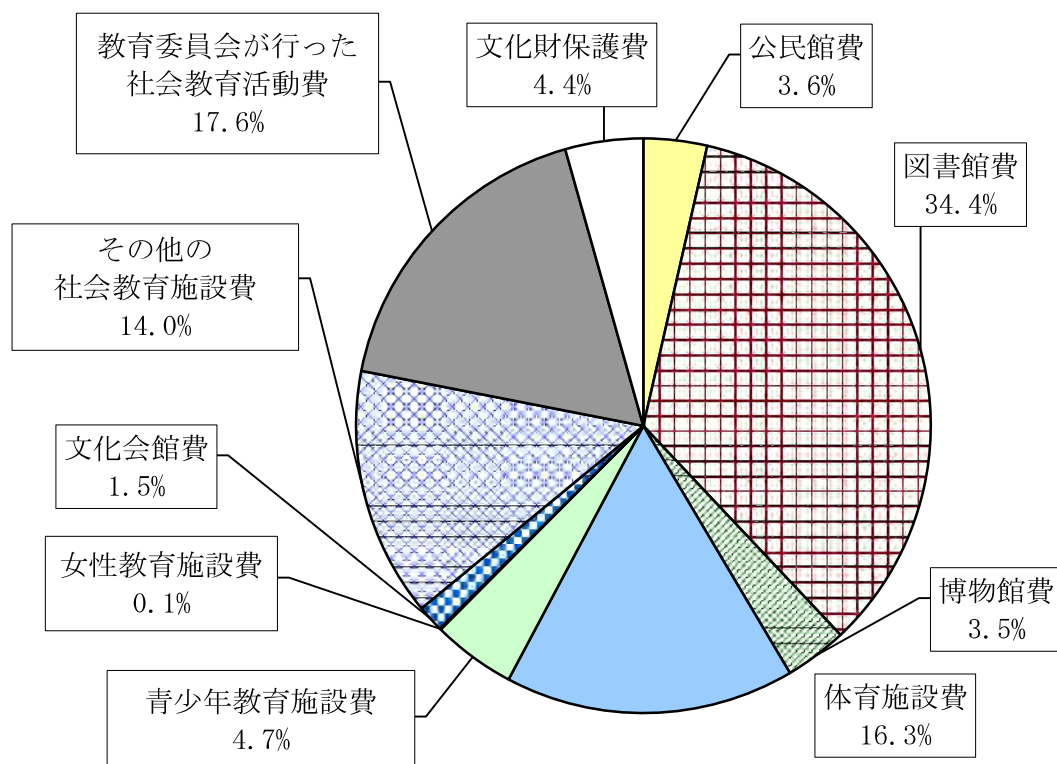
平成30年度の社会教育費の総額は、1,373億573万5千円であり、その財源別・使途別・施設等別の内訳は表5のとおりである。図4は、施設等別の構成比である。

表5 社会教育費

(単位:千円)

		30年度		29年度		対前年度増減	
		金額	構成比	金額	構成比	増(△)減額	増(△)減率
社会教育費総額		137,305,735	100.0%	140,709,743	100.0%	△3,404,008	△2.4%
財源別	国庫補助金	3,711,644	2.7%	2,935,370	2.1%	776,274	26.4%
	都支出金	11,220,139	8.2%	9,011,305	6.4%	2,208,834	24.5%
	区市町村支出金	120,165,317	87.5%	127,455,054	90.6%	△7,289,737	△5.7%
	地方債	2,190,404	1.6%	1,248,085	0.9%	942,319	75.5%
	公費組入れ寄付金	18,231	0.0%	59,929	0.0%	△41,698	△69.6%
使途別	消費的支出	112,856,266	82.2%	105,590,473	75.0%	7,265,793	6.9%
	うち人件費	20,692,585	15.1%	19,952,143	14.2%	740,442	3.7%
	資本的支出	17,658,259	12.9%	25,227,706	17.9%	△7,569,447	△30.0%
	うち土地・建築費	10,667,676	7.8%	17,265,014	12.3%	△6,597,338	△38.2%
	債務償還費	6,791,210	4.9%	9,891,564	7.0%	△3,100,354	△31.3%
施設等別	公民館費	4,912,439	3.6%	5,046,085	3.6%	△133,646	△2.6%
	図書館費	47,230,028	34.4%	47,642,026	33.9%	△411,998	△0.9%
	博物館費	4,822,212	3.5%	13,146,537	9.3%	△8,324,325	△63.3%
	体育施設費	22,364,374	16.3%	21,266,458	15.1%	1,097,916	5.2%
	青少年教育施設費	6,431,932	4.7%	5,616,034	4.0%	815,898	14.5%
	女性教育施設費	106,230	0.1%	102,319	0.1%	3,911	3.8%
	文化会館費	2,069,760	1.5%	1,785,443	1.3%	284,317	15.9%
	その他の社会教育施設費	19,248,274	14.0%	16,126,954	11.5%	3,121,320	19.4%
	教育委員会が行った社会教育活動費	24,101,939	17.6%	22,611,320	16.1%	1,490,619	6.6%
	文化財保護費	6,018,547	4.4%	7,366,567	5.2%	△1,348,020	△18.3%

図4 社会教育費の施設等別構成比



#### 4 教育行政費

平成30年度の教育行政費の総額は1,020億7,280万4千円であり、その財源別・使途別の内訳は表6のとおりである。

なお、教育行政費は、教育委員会事務局の経費だけでなく、教育委員会所管の研修センター等の経費も含まれる。

表6 教育行政費

(単位:千円)

		金額	構成比
教育行政費総額		102,072,804	100.0%
財源別	国庫補助金	245,847	0.2%
	都支出金	28,046,740	27.5%
	区市町村支出金	73,320,087	71.8%
	地方債	455,000	0.4%
	公費組入れ寄付金	5,130	0.0%
使途別	消費的支出	98,608,705	96.6%
	資本的支出	2,822,932	2.8%
	債務償還費	641,167	0.6%

## 5 一人当たりの教育費

平成30年度の都民一人当たりの教育費総額は105,083円であり、前年に比べ1,872円増となった。表7は過去5年間の推移を、表8は各分野別の一人当たりの教育費を示したものである。

また、図5は学校種別の児童・生徒等一人当たりの学校教育費を、図6は各分野別の都民一人当たりの教育費を示したものである。

なお、都民一人当たりの教育費は、平成31年1月1日現在の住民基本台帳による東京都の人口(13,740,732人)で除して算出し、児童・生徒等一人当たり金額は、平成30年5月1日現在の学校基本調査による児童・生徒数等で除して算出した。

表7 都民一人当たりの教育費の年次推移

	都民一人当たりの教育費		参 考	
	金額 (円)	対前年度増 (△) 減	教育費総額 (千円)	人 口
平成26年度	105,772	1,303 ( 1.2 %)	1,406,518,693 ( 2.4 %)	13,297,585 ( 1.2 %)
平成27年度	104,288	△ 1,484 (△ 1.4 %)	1,399,060,604 (△ 0.5 %)	13,415,349 ( 0.9 %)
平成28年度	105,434	1,146 ( 1.1 %)	1,426,523,502 ( 2.0 %)	13,530,053 ( 0.9 %)
平成29年度	103,211	△ 2,223 (△ 2.1 %)	1,407,526,727 (△ 1.3 %)	13,637,346 ( 0.8 %)
平成30年度	105,083	1,872 ( 1.8 %)	1,443,915,089 ( 2.6 %)	13,740,732 ( 0.8 %)

注1：( )内は、対前年度増(△)減率

注2：都民一人当たりの教育費及び教育費総額は、公費に組み入れられない寄付金を除く。

注3：東京都の人口は、住民基本台帳(各年度1月1日現在、外国人住民を含む)。

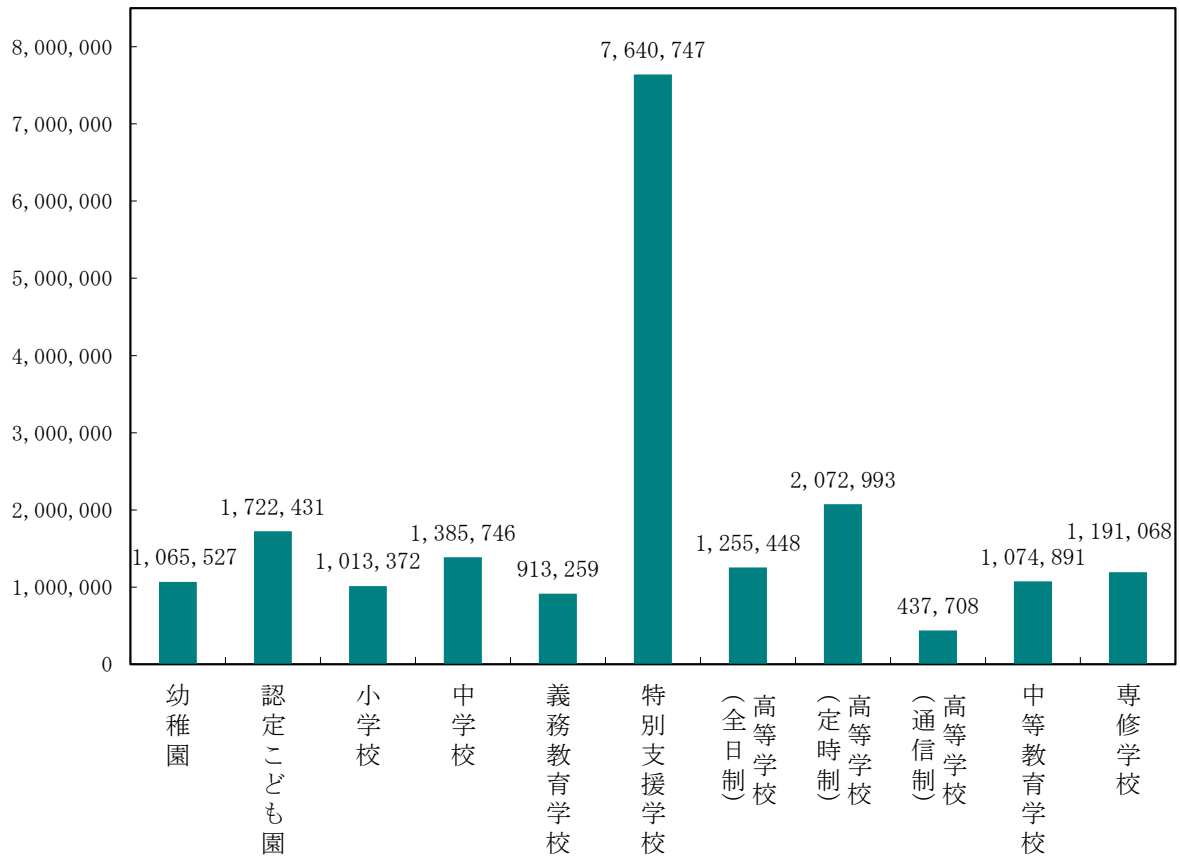
表8 各分野別一人当たりの教育費

(単位:円)

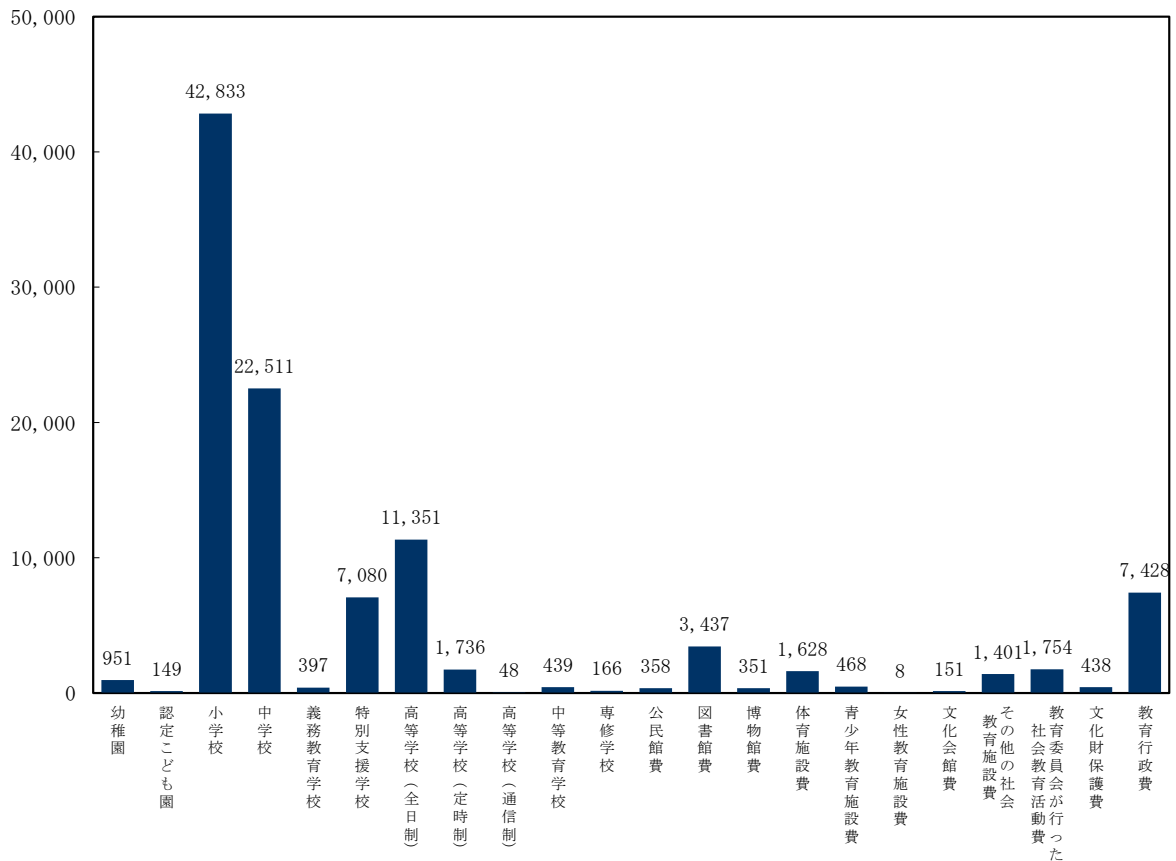
		都 民 一人当たり金額	児 童・生 徒 等 一人当たり金額
教 育 費 総 額		105,083	—
学 校 教 育 費		87,662	1,227,921
	幼 稚 園	951	1,065,527
	認 定 こ ど も 園	149	1,722,431
	小 学 校	42,833	1,013,372
	中 学 校	22,511	1,385,746
	義 務 教 育 学 校	397	913,259
	特 別 支 援 学 校	7,080	7,640,747
	高 等 学 校 ( 全 日 制 )	11,351	1,255,448
	高 等 学 校 ( 定 時 制 )	1,736	2,072,993
	高 等 学 校 ( 通 信 制 )	48	437,708
	中 等 教 育 学 校	439	1,074,891
	専 修 学 校	166	1,191,068
社 会 教 育 費		9,993	—
	公 民 館 費	358	—
	図 書 館 費	3,437	—
	博 物 館 費	351	—
	体 育 施 設 費	1,628	—
	青 少 年 教 育 施 設 費	468	—
	女 性 教 育 施 設 費	8	—
	文 化 会 館 費	151	—
	そ の 他 の 社 会 教 育 施 設 費	1,401	—
	教 育 委 員 会 が 行 っ た 社 会 教 育 活 動 費	1,754	—
	文 化 財 保 護 費	438	—
教 育 行 政 費		7,428	—



(単位：円) 図5 学校種別の児童・生徒等一人当たりの学校教育費



(単位：円) 図6 各分野別の都民一人当たりの教育費



### III 統計表

#### 第 1 表 財 源 別 の

	総 計	学 校					
		全 学 校	幼 稚 園	認定こども園	小 学 校	中 学 校	義務教育学校
教育費総額	1,443,915,089	1,204,536,550	13,071,884	2,046,248	588,552,284	309,320,596	5,458,547
	1,407,526,727	1,174,483,501	12,316,562	2,032,963	569,757,877	302,784,622	4,653,096
	36,388,362	30,053,049	755,322	13,285	18,794,407	6,535,974	805,451
国庫補助金	136,933,672	132,976,181	15,602	11,016	81,308,106	39,261,988	690,582
	134,040,503	130,862,300	20,120	11,711	79,946,991	39,596,019	606,721
	2,893,169	2,113,881	△4,518	△695	1,361,115	△334,031	83,861
都支出金	680,523,056	641,256,177	17,011	18,382	244,156,813	129,715,482	2,598,077
	677,401,116	640,861,403	17,863	21,343	245,417,121	129,902,407	2,232,878
	3,121,940	394,774	△852	△2,961	△1,260,308	△186,925	365,199
区市町村支出金	586,758,446	393,273,042	13,019,301	2,016,850	248,015,141	126,370,170	2,169,888
	562,041,207	370,105,411	11,948,579	1,999,909	230,281,767	122,308,807	1,813,497
	24,717,239	23,167,631	1,070,722	16,941	17,733,374	4,061,363	356,391
地方債	39,583,134	36,937,730	19,970	—	14,986,907	13,964,853	—
	33,870,244	32,544,159	330,000	—	14,025,986	10,953,173	—
	5,712,890	4,393,571	△310,030	—	960,921	3,011,680	—
公費組入れ 寄付金	116,781	93,420	—	—	85,317	8,103	—
	173,657	110,228	—	—	86,012	24,216	—
	△56,876	△16,808	—	—	△695	△16,113	—

# 教 育 費 総 額

上 段 30会計年度  
 中 段 29会計年度  
 下 段 増(△)減 (単位:千円)

教 育 費						社会教育費	教育行政費
特別支援 学 校	高等学校 (全日制)	高等学校 (定時制)	高等学校 (通信制)	中等教育 学 校	専修学校		
97,281,990	155,970,562	23,851,853	663,565	6,033,362	2,285,659	137,305,735	102,072,804
88,808,641	161,323,288	23,855,751	693,393	5,920,183	2,337,125	140,709,743	92,333,483
8,473,349	△5,352,726	△3,898	△29,828	113,179	△51,466	△3,404,008	9,739,321
10,683,761	574,848	65,209	4,494	360,575	—	3,711,644	245,847
9,626,786	642,480	77,376	4,786	329,310	—	2,935,370	242,833
1,056,975	△67,632	△12,167	△292	31,265	—	776,274	3,014
77,774,305	155,395,714	23,786,644	659,071	4,975,892	2,158,786	11,220,139	28,046,740
73,088,014	159,112,426	23,279,757	688,607	4,884,183	2,216,804	9,011,305	27,528,408
4,686,291	△3,716,712	506,887	△29,536	91,709	△58,018	2,208,834	518,332
857,924	—	—	—	696,895	126,873	120,165,317	73,320,087
925,841	—	—	—	706,690	120,321	127,455,054	64,480,742
△67,917	—	—	—	△9,795	6,552	△7,289,737	8,839,345
7,966,000	—	—	—	—	—	2,190,404	455,000
5,168,000	1,568,382	498,618	—	—	—	1,248,085	78,000
2,798,000	△1,568,382	△498,618	—	—	—	942,319	377,000
—	—	—	—	—	—	18,231	5,130
—	—	—	—	—	—	59,929	3,500
—	—	—	—	—	—	△41,698	1,630

第 2 表 使 途 別 の

	総 計	学 校					
		全 学 校	幼 稚 園	認定こども園	小 学 校	中 学 校	義務教育学校
教 育 費	1,443,915,089	1,204,536,550	13,071,884	2,046,248	588,552,284	309,320,596	5,458,547
	1,407,526,727	1,174,483,501	12,316,562	2,032,963	569,757,877	302,784,622	4,653,096
	36,388,362	30,053,049	755,322	13,285	18,794,407	6,535,974	805,451
消 費 的 支 出	1,152,211,568	940,746,597	11,269,689	2,043,338	460,675,877	232,748,080	5,216,907
	1,125,151,666	931,211,888	10,892,590	2,029,588	454,385,883	231,835,195	4,557,240
	27,059,902	9,534,709	377,099	13,750	6,289,994	912,885	659,667
人 件 費	—	712,285,002	8,998,331	1,619,288	343,356,854	173,192,717	3,573,771
	—	713,563,893	8,870,374	1,617,614	343,747,766	173,795,848	3,149,414
	—	△ 1,278,891	127,957	1,674	△ 390,912	△ 603,131	424,357
教 育 活 動 費	—	57,608,841	948,548	80,635	28,094,368	17,331,758	413,673
	—	52,987,675	812,182	82,795	25,070,414	16,277,720	330,252
	—	4,621,166	136,366	△ 2,160	3,023,954	1,054,038	83,421
管 理 費	—	81,420,101	1,049,091	179,581	45,607,759	21,065,067	769,643
	—	78,044,387	916,105	196,486	43,594,964	21,164,173	637,217
	—	3,375,714	132,986	△ 16,905	2,012,795	△ 99,106	132,426
補 助 活 動 費	—	84,431,869	247,110	163,158	40,547,431	19,656,041	449,116
	—	81,539,718	262,459	131,998	38,722,797	19,196,869	434,621
	—	2,892,151	△ 15,349	31,160	1,824,634	459,172	14,495
所 定 支 払 金	—	5,000,784	26,609	676	3,069,465	1,502,497	10,704
	—	5,076,215	31,470	695	3,249,942	1,400,585	5,736
	—	△ 75,431	△ 4,861	△ 19	△ 180,477	101,912	4,968
資 本 的 支 出	229,275,847	208,794,656	1,692,199	2,910	108,740,817	54,331,317	241,633
	206,454,067	180,413,553	1,337,304	3,375	96,709,500	51,214,909	95,856
	22,821,780	28,381,103	354,895	△ 465	12,031,317	3,116,408	145,777
債 務 償 還 費	62,427,674	54,995,297	109,996	—	19,135,590	22,241,199	7
	75,920,994	62,858,060	86,668	—	18,662,494	19,734,518	—
	△ 13,493,320	△ 7,862,763	23,328	—	473,096	2,506,681	7

都 民 ・ 児 童 生 徒 等 一 人 当 た り	教 育 費	105,083	1,227,921	1,065,527	1,722,431	1,013,372	1,385,746	913,259
		103,211	1,200,657	986,351	1,691,317	994,993	1,330,231	866,015
		1,872	27,264	79,176	31,114	18,379	55,515	47,244
	消 費 的 支 出	83,854	959,010	918,625	1,719,981	793,194	1,042,703	872,830
		82,505	951,964	872,314	1,688,509	793,514	1,018,528	848,174
		1,349	7,046	46,311	31,472	△ 320	24,175	24,656
	資 本 的 支 出	16,686	212,848	137,936	2,449	187,230	243,402	40,427
		15,139	184,434	107,096	2,808	168,888	225,004	17,840
		1,547	28,414	30,840	△ 359	18,342	18,398	22,587
	債 務 償 還 費	4,543	56,063	8,966	—	32,948	99,640	1
		5,567	64,259	6,941	—	32,591	86,700	—
		△ 1,024	△ 8,196	2,025	—	357	12,940	1

注 1 : 都民・児童生徒等一人当たりの項目のうち、総計、社会教育費及び教育行政費は都民一人当たりを表し、学校教育費は  
 注 2 : 都民の数は住民基本台帳（各年度1月1日現在、外国人住民を含む。）、児童・生徒等の数は学校基本調査（各年度

# 教 育 費

上 段 30会計年度  
中 段 29会計年度  
下 段 増(△)減 (単位:千円)

教 育 費						社会教育費	教育行政費
特別支援 学 校	高等学校 (全日制)	高等学校 (定時制)	高等学校 (通信制)	中等教育 学 校	専修学校		
97,281,990	155,970,562	23,851,853	663,565	6,033,362	2,285,659	137,305,735	102,072,804
88,808,641	161,323,288	23,855,751	693,393	5,920,183	2,337,125	140,709,743	92,333,483
8,473,349	△ 5,352,726	△ 3,898	△ 29,828	113,179	△ 51,466	△ 3,404,008	9,739,321
72,998,381	129,144,759	17,795,583	658,130	5,941,609	2,254,244	112,856,266	98,608,705
71,714,993	128,715,042	18,260,207	689,652	5,825,892	2,305,606	105,590,473	88,349,305
1,283,388	429,717	△ 464,624	△ 31,522	115,717	△ 51,362	7,265,793	10,259,400
59,492,788	100,071,819	14,803,773	535,844	5,031,763	1,608,054	—	—
59,018,108	100,901,388	15,285,551	574,806	4,929,867	1,673,157	—	—
474,680	△ 829,569	△ 481,778	△ 38,962	101,896	△ 65,103	—	—
1,983,076	7,333,289	741,896	58,015	392,211	231,372	—	—
1,926,886	7,074,608	762,446	54,278	374,175	221,919	—	—
56,190	258,681	△ 20,550	3,737	18,036	9,453	—	—
2,644,663	8,626,864	893,709	46,880	290,752	246,092	—	—
2,509,870	7,586,835	861,897	39,778	296,061	241,001	—	—
134,793	1,040,029	31,812	7,102	△ 5,309	5,091	—	—
8,851,179	12,889,219	1,336,279	14,791	213,957	63,588	—	—
8,233,599	12,934,013	1,328,650	18,249	213,848	62,615	—	—
617,580	△ 44,794	7,629	△ 3,458	109	973	—	—
26,675	223,568	19,926	2,600	12,926	105,138	—	—
26,530	218,198	21,663	2,541	11,941	106,914	—	—
145	5,370	△ 1,737	59	985	△ 1,776	—	—
21,681,085	16,887,769	5,099,949	5,435	80,127	31,415	17,658,259	2,822,932
15,232,004	12,091,891	3,610,789	3,741	82,665	31,519	25,227,706	812,808
6,449,081	4,795,878	1,489,160	1,694	△ 2,538	△ 104	△ 7,569,447	2,010,124
2,602,524	9,938,034	956,321	—	11,626	—	6,791,210	641,167
1,861,644	20,516,355	1,984,755	—	11,626	—	9,891,564	3,171,370
740,880	△ 10,578,321	△ 1,028,434	—	—	—	△ 3,100,354	△ 2,530,203

7,640,747	1,255,448	2,072,993	437,708	1,074,891	1,191,068	9,993	7,428
7,088,812	1,290,669	1,931,953	466,303	1,053,413	1,216,619	10,318	6,771
551,935	△ 35,221	141,040	△ 28,595	21,478	△ 25,551	△ 325	657
5,733,458	1,039,520	1,546,635	434,123	1,058,544	1,174,697	8,213	7,176
5,724,377	1,029,786	1,478,799	463,787	1,036,636	1,200,211	7,743	6,478
9,081	9,734	67,836	△ 29,664	21,908	△ 25,514	470	698
1,702,881	135,934	443,243	3,585	14,275	16,371	1,285	205
1,215,837	96,741	292,419	2,516	14,709	16,408	1,850	60
487,044	39,193	150,824	1,069	△ 434	△ 37	△ 565	145
204,408	79,994	83,115	—	2,071	—	494	47
148,599	164,141	160,735	—	2,069	—	725	233
55,809	△ 84,147	△ 77,620	—	2	—	△ 231	△ 186

児童・生徒等一人当たりを表す。  
5月1日現在)による。

### 第 3 表 教 育 費 の 推 移

(平成21年度～平成30年度)

実 額・・・単位：千円  
一人当たり・・・単位：円  
構 成 比・・・単位：%

		教育費総額 (A+B+C)			学校教育費 (A)			社会教育費 (B)			教育行政費 (C)		
		実 額	都民一人 当たり	構成比	実 額	児童生徒等 一人当たり	構成比	実 額	都民一人 当たり	構成比	実 額	都民一人 当たり	構成比
21	公 費	1,404,366,107	111,919	100.0	1,171,751,524	1,234,200	83.4	148,427,123	11,829	10.6	84,187,460	6,709	6.0
22	公 費	1,381,456,623	109,553	100.0	1,156,468,430	1,212,142	83.7	139,814,521	11,088	10.1	85,173,672	6,755	6.2
23	公 費	1,337,369,835	105,617	100.0	1,115,466,226	1,164,613	83.4	139,533,077	11,019	10.4	82,370,533	6,505	6.2
24	公 費	1,363,495,846	107,368	100.0	1,110,461,352	1,160,901	81.4	170,105,713	13,395	12.5	82,928,781	6,530	6.1
25	公 費	1,372,987,745	104,469	100.0	1,111,219,743	1,159,599	80.9	172,464,262	13,123	12.6	89,303,740	6,795	6.5
26	公 費	1,406,518,693	105,772	100.0	1,117,766,703	1,159,347	79.4	179,377,526	13,489	12.8	109,374,464	8,225	7.8
27	公 費	1,397,548,101	104,288	100.0	1,127,222,098	1,162,855	80.6	169,958,523	12,713	12.2	100,367,479	7,527	7.2
28	公 費	1,426,523,502	105,434	100.0	1,169,001,214	1,200,830	81.9	161,339,808	11,925	11.3	96,182,480	7,109	6.7
29	公 費	1,407,526,727	103,211	100.0	1,174,483,501	1,200,657	83.4	140,709,743	10,318	10.0	92,333,483	6,771	6.6
30	公 費	1,443,915,089	105,083	100.0	1,204,536,550	1,227,921	83.4	137,305,735	9,993	9.5	102,072,804	7,428	7.1

注1：都民一人当たりの教育費の計算に用いた人口は、住民基本台帳（平成25年度以前は各年度4月1日、平成26年度以降は各年度1月1日現在、平成25年度から外国人住民を含む。）による。

注2：児童生徒等一人当たりの教育費の計算に用いた児童生徒数等は、各年度の学校基本調査（5月1日現在、文部科学省）による。

第4表 学校教育費の学校種別推移  
(平成21年度～平成30年度)

実 額・・・単位：千円  
一人当たり・・・単位：円  
構 成 比・・・単位：%

		幼 稚 園			認 定 こ ど も 園			小 学 校			中 学 校		
		実 額	園 児 一人当たり	構成比	実 額	園 児 一人当たり	構成比	実 額	児 童 一人当たり	構成比	実 額	生 徒 一人当たり	構成比
21	公 費	14,926,955	1,089,161	1.1	-	-	-	576,858,577	1,024,823	41.1	311,319,200	1,378,220	22.2
	消費的支出	12,187,915	889,304	1.1	-	-	-	456,330,886	810,699	42.0	232,820,349	1,030,703	21.4
	資本的支出	2,678,080	195,409	1.2	-	-	-	98,357,792	174,738	44.0	62,407,174	276,279	27.9
	債務償還費	60,960	4,448	0.1	-	-	-	22,169,899	39,386	23.6	16,091,677	71,238	17.2
22	公 費	15,035,338	1,114,637	1.1	-	-	-	543,712,603	963,302	39.4	304,445,593	1,350,900	22.0
	消費的支出	13,022,827	965,441	1.2	-	-	-	451,023,806	799,084	41.6	231,432,108	1,026,921	21.4
	資本的支出	1,946,329	144,290	1.0	-	-	-	71,835,526	127,272	38.4	58,588,443	259,971	31.3
	債務償還費	66,182	4,906	0.1	-	-	-	20,853,271	36,946	18.7	14,425,042	64,007	12.9
23	公 費	13,515,925	991,776	1.0	-	-	-	538,252,928	958,890	40.2	305,988,771	1,333,383	22.9
	消費的支出	11,925,110	875,045	1.1	-	-	-	444,868,274	792,527	41.5	229,699,889	1,000,945	21.4
	資本的支出	1,545,483	113,405	0.8	-	-	-	73,228,030	130,455	37.8	62,895,748	274,076	32.5
	債務償還費	45,332	3,326	0.1	-	-	-	20,156,624	35,909	27.8	13,393,134	58,362	18.5
24	公 費	13,904,964	1,001,510	1.0	-	-	-	539,065,140	969,576	39.5	290,557,315	1,256,676	21.3
	消費的支出	11,898,715	857,009	1.1	-	-	-	440,813,659	792,859	40.1	227,559,481	984,207	20.7
	資本的支出	1,967,112	141,682	1.1	-	-	-	75,536,211	135,861	42.4	44,368,301	191,895	24.9
	債務償還費	39,137	2,819	0.0	-	-	-	22,715,270	40,856	26.6	18,629,533	80,574	21.8
25	公 費	13,892,490	988,438	1.0	-	-	-	521,206,609	938,359	38.0	282,979,125	1,212,504	20.6
	消費的支出	12,427,275	884,189	1.1	-	-	-	436,646,838	786,121	39.8	225,181,595	964,854	20.5
	資本的支出	1,439,868	102,445	0.8	-	-	-	64,048,589	115,310	37.5	41,788,562	179,055	24.5
	債務償還費	25,347	1,803	0.0	-	-	-	20,511,182	36,927	19.4	16,008,968	68,595	15.2
26	公 費	14,227,475	1,011,552	1.0	-	-	-	545,453,108	976,925	38.8	277,625,169	1,186,782	19.7
	消費的支出	11,991,596	852,584	1.1	-	-	-	438,645,694	785,629	38.9	227,615,872	973,004	20.2
	資本的支出	2,203,474	156,664	1.1	-	-	-	88,325,678	158,194	45.9	34,033,866	145,487	17.7
	債務償還費	32,405	2,304	0.0	-	-	-	18,481,736	33,101	21.5	15,975,431	68,291	18.6
27	公 費	13,065,613	975,701	0.9	1,321,688	1,512,229	0.1	552,175,138	980,827	39.5	286,338,970	1,224,917	20.5
	消費的支出	10,857,688	810,820	1.0	1,292,997	1,479,402	0.1	442,988,913	786,880	39.2	227,402,082	972,793	20.1
	資本的支出	2,170,750	162,105	1.2	28,691	32,827	0.0	90,275,214	160,356	48.8	41,675,937	178,284	22.5
	債務償還費	37,175	2,776	0.0	-	-	-	18,911,011	33,592	22.3	17,260,951	73,840	20.4
28	公 費	13,378,743	1,029,689	0.9	1,142,205	1,300,917	0.1	561,703,441	993,910	39.4	293,735,084	1,276,271	20.6
	消費的支出	11,355,678	873,984	1.0	1,140,062	1,298,476	0.1	449,027,049	794,534	39.2	229,260,270	996,130	20.0
	資本的支出	1,962,107	151,013	1.0	2,143	2,441	0.0	93,607,465	165,634	46.5	44,254,158	192,283	22.0
	債務償還費	60,958	4,692	0.1	-	-	-	19,068,927	33,742	23.9	20,220,656	87,858	25.3
29	公 費	12,316,562	986,351	0.9	2,032,963	1,691,317	0.1	569,757,877	994,993	40.5	302,784,622	1,330,231	21.5
	消費的支出	10,892,590	872,314	1.0	2,029,588	1,688,509	0.2	454,385,883	793,514	40.4	231,835,195	1,018,528	20.6
	資本的支出	1,337,304	107,096	0.6	3,375	2,808	0.0	96,709,500	168,888	46.8	51,214,909	225,004	24.8
	債務償還費	86,668	6,941	0.1	-	-	-	18,662,494	32,591	24.6	19,734,518	86,700	26.0
30	公 費	13,071,884	1,065,527	0.9	2,046,248	1,722,431	0.1	588,552,284	1,013,372	40.8	309,320,596	1,385,746	21.4
	消費的支出	11,269,689	918,625	1.0	2,043,338	1,719,981	0.2	460,675,877	793,194	40.0	232,748,080	1,042,703	20.2
	資本的支出	1,692,199	137,936	0.7	2,910	2,449	0.0	108,740,817	187,230	47.4	54,331,317	243,402	23.7
	債務償還費	109,996	8,966	0.2	-	-	-	19,135,590	32,948	30.7	22,241,199	99,640	35.6

注：構成比は、社会教育費、教育行政費を含んだ教育費総額を100とした比率である。

第4表～2 学 校 教 育 費 の 学  
(平成21年度～平成30年度)

		義務教育学校			特別支援学校			高等学校(全日制)		
		実 額	児童・生徒 一人当たり	構成比	実 額	生 徒 一人当たり	構成比	実 額	生 徒 一人当たり	構成比
21	公 費	—	—	—	80,373,189	7,949,870	5.7	157,016,829	1,343,402	11.2
	消費の支出	—	—	—	64,120,304	6,342,265	5.9	115,762,568	990,439	10.6
	資本の支出	—	—	—	9,810,096	970,336	4.4	10,873,702	93,033	4.9
	債務償還費	—	—	—	6,442,789	637,269	6.9	30,380,559	259,929	32.4
22	公 費	—	—	—	79,868,896	7,638,571	5.8	178,518,512	1,499,677	12.9
	消費の支出	—	—	—	62,854,687	6,011,351	5.8	115,984,269	974,347	10.7
	資本の支出	—	—	—	8,025,133	767,515	4.3	12,171,784	102,251	6.5
	債務償還費	—	—	—	8,989,076	859,705	8.1	50,362,459	423,079	45.1
23	公 費	—	—	—	74,365,047	6,826,866	5.6	149,428,870	1,244,090	11.2
	消費の支出	—	—	—	63,986,114	5,874,058	6.0	114,299,707	951,617	10.7
	資本の支出	—	—	—	7,865,188	722,041	4.1	15,444,985	128,589	8.0
	債務償還費	—	—	—	2,513,745	230,767	3.5	19,684,178	163,883	27.1
24	公 費	—	—	—	71,776,385	6,334,515	5.3	158,816,967	1,306,662	11.6
	消費の支出	—	—	—	62,916,935	5,552,637	5.7	114,751,387	944,114	10.4
	資本の支出	—	—	—	6,570,630	579,881	3.7	15,872,279	130,589	8.9
	債務償還費	—	—	—	2,288,820	201,996	2.7	28,193,301	231,960	33.0
25	公 費	—	—	—	80,429,985	6,897,940	5.9	177,174,893	1,461,718	12.9
	消費の支出	—	—	—	63,615,353	5,455,862	5.8	112,991,244	932,194	10.3
	資本の支出	—	—	—	12,328,481	1,057,331	7.2	14,249,397	117,560	8.3
	債務償還費	—	—	—	4,486,151	384,747	4.2	49,934,252	411,965	47.3
26	公 費	—	—	—	78,308,839	6,592,208	5.6	167,087,165	1,353,766	11.9
	消費の支出	—	—	—	64,856,908	5,459,795	5.7	117,983,027	955,916	10.5
	資本の支出	—	—	—	8,206,054	690,803	4.3	16,058,062	130,105	8.3
	債務償還費	—	—	—	5,245,877	441,609	6.1	33,046,076	267,744	38.5
27	公 費	—	—	—	85,368,699	7,039,556	6.1	155,786,393	1,252,977	11.1
	消費の支出	—	—	—	68,287,330	5,631,016	6.1	121,173,848	974,591	10.7
	資本の支出	—	—	—	10,651,256	878,309	5.8	9,778,415	78,647	5.3
	債務償還費	—	—	—	6,430,113	530,231	7.6	24,834,130	199,739	29.3
28	公 費	4,760,482	875,249	0.3	95,269,630	7,855,993	6.7	164,410,625	1,312,869	11.5
	消費の支出	4,567,540	839,776	0.4	70,534,573	5,816,325	6.2	127,362,598	1,017,029	11.1
	資本の支出	192,942	35,474	0.1	19,773,299	1,630,519	9.8	13,664,179	109,113	6.8
	債務償還費	—	—	—	4,961,758	409,150	6.2	23,383,848	186,727	29.3
29	公 費	4,653,096	866,015	0.3	88,808,641	7,088,812	6.2	161,323,288	1,290,669	11.2
	消費の支出	4,557,240	848,174	0.4	71,714,993	5,724,377	6.2	128,715,042	1,029,786	11.2
	資本の支出	95,856	17,840	0.0	15,232,004	1,215,837	6.6	12,091,891	96,741	5.3
	債務償還費	—	—	—	1,861,644	148,599	3.0	20,516,355	164,141	32.9
30	公 費	5,458,547	913,259	0.4	97,281,990	7,640,747	6.7	155,970,562	1,255,448	10.8
	消費の支出	5,216,907	872,830	0.5	72,998,381	5,733,458	6.3	129,144,759	1,039,520	11.2
	資本の支出	241,633	40,427	0.1	21,681,085	1,702,881	9.5	16,887,769	135,934	7.4
	債務償還費	7	1	0.0	2,602,524	204,408	4.2	9,938,034	79,994	15.9

注：構成比は、社会教育費、教育行政費を含んだ教育費総額を100とした比率である。



# 校 種 別 推 移

実 額・・・単位：千円  
一人当たり・・・単位：円  
構 成 比・・・単位：%

高等学校（定時制）			高等学校（通信制）			中等教育学校			専 修 学 校		
実 額	生 徒 一人当たり	構成比	実 額	生 徒 一人当たり	構成比	実 額	生 徒 一人当たり	構成比	実 額	学 生 一人当たり	構成比
25,621,200	1,835,198	1.8	614,891	376,080	0.0	2,092,168	854,993	0.1	2,928,515	1,547,023	0.2
19,357,901	1,386,570	1.8	598,257	365,906	0.1	1,901,193	776,949	0.2	2,820,599	1,490,015	0.3
3,708,436	265,628	1.7	16,634	10,174	0.0	170,476	69,667	0.1	107,916	57,008	0.0
2,554,863	183,000	2.7	—	—	—	20,499	8,377	0.0	—	—	—
25,952,033	1,789,302	1.9	663,306	396,952	0.0	5,455,812	1,685,974	0.4	2,816,337	1,494,078	0.2
18,148,717	1,251,290	1.7	656,212	392,706	0.1	3,741,177	1,156,112	0.3	2,685,400	1,424,615	0.2
3,281,087	226,219	1.8	7,094	4,245	0.0	1,694,136	523,528	0.9	130,937	69,463	0.1
4,522,229	311,792	4.1	—	—	—	20,499	6,335	0.0	—	—	—
24,671,760	1,670,962	1.8	612,155	359,879	0.0	5,667,458	1,402,142	0.4	2,963,312	1,603,524	0.2
18,354,981	1,243,141	1.7	605,886	356,194	0.1	4,049,638	1,001,890	0.4	2,848,723	1,541,517	0.3
4,377,459	296,475	2.3	6,269	3,685	0.0	1,597,321	395,181	0.8	114,589	62,007	0.1
1,939,320	131,346	2.7	—	—	—	20,499	5,071	0.0	—	—	—
25,574,510	1,756,732	1.9	649,317	394,482	0.0	5,814,428	1,284,673	0.4	4,302,326	2,299,479	0.3
18,306,301	1,257,474	1.7	643,604	391,011	0.1	4,361,530	963,661	0.4	2,800,275	1,496,673	0.3
4,636,116	318,458	2.6	5,713	3,471	0.0	1,432,399	316,482	0.8	1,502,051	802,807	0.8
2,632,093	180,800	3.1	—	—	—	20,499	4,529	0.0	—	—	—
27,056,978	1,922,070	2.0	654,113	415,838	0.0	5,080,109	1,016,022	0.4	2,745,441	1,464,235	0.2
18,272,697	1,298,053	1.7	647,880	411,875	0.1	5,018,253	1,003,651	0.5	2,632,755	1,404,136	0.2
4,179,103	296,875	2.4	6,233	3,962	0.0	41,357	8,271	0.0	112,686	60,099	0.1
4,605,178	327,142	4.4	—	—	—	20,499	4,100	0.0	—	—	—
26,147,420	1,939,288	1.9	635,417	413,414	0.0	5,325,403	1,001,392	0.4	2,956,707	1,368,212	0.2
18,402,784	1,364,888	1.6	630,026	409,906	0.1	5,180,698	974,182	0.5	2,453,940	1,135,558	0.2
4,682,257	347,271	2.4	5,391	3,507	0.0	124,206	23,356	0.1	502,767	232,655	0.3
3,062,379	227,129	3.6	—	—	—	20,499	3,855	0.0	—	—	—
23,552,756	1,822,969	1.7	601,065	410,283	0.0	6,431,937	1,149,381	0.5	2,887,537	1,503,926	0.2
18,306,864	1,416,940	1.6	596,053	406,862	0.1	5,804,851	1,037,321	0.5	2,362,143	1,230,283	0.2
2,844,193	220,139	1.5	5,012	3,421	0.0	63,554	11,357	0.0	525,394	273,643	0.3
2,401,699	185,890	2.8	—	—	—	563,532	100,703	0.7	—	—	—
24,420,509	1,949,119	1.7	660,910	448,379	0.0	5,760,538	1,027,383	0.4	3,759,047	1,956,818	0.3
18,088,073	1,443,696	1.6	654,938	444,327	0.1	5,658,403	1,009,168	0.5	2,402,372	1,250,584	0.2
4,045,193	322,866	2.0	5,972	4,052	0.0	56,445	10,067	0.0	1,356,675	706,234	0.7
2,287,243	182,556	2.9	—	—	—	45,690	8,149	0.1	—	—	—
23,855,751	1,931,953	1.7	693,393	466,303	0.0	5,920,183	1,053,413	0.4	2,337,125	1,216,619	0.2
18,260,207	1,478,799	1.6	689,652	463,787	0.1	5,825,892	1,036,636	0.5	2,305,606	1,200,211	0.2
3,610,789	292,419	1.6	3,741	2,516	0.0	82,665	14,709	0.0	31,519	16,408	0.0
1,984,755	160,735	3.2	—	—	—	11,626	2,069	0.0	—	—	—
23,851,853	2,072,993	1.7	663,565	437,708	0.0	6,033,362	1,074,891	0.4	2,285,659	1,191,068	0.2
17,795,583	1,546,635	1.5	658,130	434,123	0.1	5,941,609	1,058,544	0.5	2,254,244	1,174,697	0.2
5,099,949	443,243	2.2	5,435	3,585	0.0	80,127	14,275	0.0	31,415	16,371	0.0
956,321	83,115	1.5	—	—	—	11,626	2,071	0.0	—	—	—

第 5 表 学校教育費集計表（全学校総計）

[平成30会計年度]

(単位:千円)

支出項目	公 費					学校教育費 総 額
	国庫補助金	都支出金	区市町村 支出金	地方債	公費組入 れ寄付金	
学校教育費	132,976,181	641,256,177	393,273,042	36,937,730	93,420	1,204,536,550
A 消費的支出	120,951,964	585,797,505	233,945,836	39,000	12,292	940,746,597
1 人 件 費	117,515,672	534,563,777	60,205,553	—	—	712,285,002
a 本務教員給与	110,994,187	335,056,815	7,661,499	—	—	453,712,501
b 兼務教員給与	—	18,913,765	1,174,081	—	—	20,087,846
c 事務職員給与	4,726,811	15,229,096	4,527,272	—	—	24,483,179
d その他の職員給与	1,792,439	14,900,880	35,765,022	—	—	52,458,341
e 共済組合等負担金	2,235	103,746,185	7,023,451	—	—	110,771,871
f 恩給費等	—	119,220	4	—	—	119,224
g 退職・死傷手当	—	46,597,816	4,054,224	—	—	50,652,040
2 教育活動費	2,271,260	12,996,580	42,329,709	—	11,292	57,608,841
3 管 理 費	56,242	14,411,064	66,951,795	—	1,000	81,420,101
a 修繕費	6,811	3,067,887	12,413,136	—	—	15,487,834
b その他の管理費	49,431	11,343,177	54,538,659	—	1,000	65,932,267
4 補助活動費	1,108,790	23,395,593	59,927,486	—	—	84,431,869
a 補助事業費	1,089,898	13,247,641	11,580,556	—	—	25,918,095
b その他の補助活動費	18,892	10,147,952	48,346,930	—	—	58,513,774
5 所定支払金	—	430,491	4,531,293	39,000	—	5,000,784
B 資本的支出	12,024,217	40,466,084	119,324,497	36,898,730	81,128	208,794,656
1 土 地 費	—	392,805	2,563,494	993,978	—	3,950,277
2 建 築 費	11,330,170	36,846,980	106,678,838	35,171,452	76,960	190,104,400
3 設備・備品費	694,047	2,938,115	8,796,071	733,300	4,168	13,165,701
4 図書購入費	—	288,184	1,286,094	—	—	1,574,278
C 債務償還費	—	14,992,588	40,002,709	—	—	54,995,297

(単位:円)

児 童 生 徒 等 一 人 当 た り	総 額	135,558	653,705	400,908	37,655	95	1,227,921
	消費的支出	123,300	597,170	238,488	40	13	959,010
	資本的支出	12,258	41,252	121,641	37,615	83	212,848
	債務償還費	—	15,284	40,779	—	—	56,063

(単位:千円)

支出項目	公 費					学校教育費 総 額
	国庫補助金	都支出金	区市町村 支出金	地 方 債	公費組入 れ寄付金	
学校教育費	15,602	17,011	13,019,301	19,970	—	13,071,884
A 消費的支出	10,474	13,841	11,245,374	—	—	11,269,689
1 人 件 費	—	277	8,998,054	—	—	8,998,331
a 本務教員給与	—	—	5,550,396	…	—	5,550,396
b 兼務教員給与	—	—	307,389	…	—	307,389
c 事務職員給与	—	—	91,265	…	—	91,265
d その他の職員給与	—	277	1,148,994	…	—	1,149,271
e 共済組合等負担金	—	—	1,288,603	…	—	1,288,603
f 恩給費等	—	—	—	…	—	—
g 退職・死傷手当	—	—	611,407	—	—	611,407
2 教育活動費	4,179	6,552	937,817	…	—	948,548
3 管 理 費	119	837	1,048,135	…	—	1,049,091
a 修繕費	—	—	259,339	…	—	259,339
b その他の管理費	119	837	788,796	…	—	789,752
4 補助活動費	6,176	6,175	234,759	…	—	247,110
a 補助事業費	132	112	8,013	…	—	8,257
b その他の補助活動費	6,044	6,063	226,746	…	—	238,853
5 所定支払金	—	—	26,609	—	—	26,609
B 資本的支出	5,128	3,170	1,663,931	19,970	—	1,692,199
1 土 地 費	—	—	—	—	—	—
2 建 築 費	5,128	2,112	1,554,999	19,970	—	1,582,209
3 設備・備品費	—	1,058	105,593	—	—	106,651
4 図書購入費	—	—	3,339	—	—	3,339
C 債務償還費	—	—	109,996	—	—	109,996

(単位:円)

園 児 一人当たり	総 額	1,272	1,387	1,061,241	1,628	—	1,065,527
	消費的支出	854	1,128	916,643	—	—	918,625
	資本的支出	418	258	135,632	1,628	—	137,936
	債務償還費	—	—	8,966	—	—	8,966

## b 認定こども園

[平成30会計年度]

(単位:千円)

支出項目	公 費					学校教育費 総 額
	国庫補助金	都支出金	区市町村 支出金	地方債	公費組入 れ寄付金	
学校教育費	11,016	18,382	2,016,850	—	—	2,046,248
A 消費的支出	11,016	18,382	2,013,940	—	—	2,043,338
1 人 件 費	8,368	12,450	1,598,470	—	—	1,619,288
a 本務教員給与	—	1,972	1,145,511	…	—	1,147,483
b 兼務教員給与	—	—	27,389	…	—	27,389
c 事務職員給与	—	—	—	…	—	—
d その他の職員給与	8,368	10,478	228,450	…	—	247,296
e 共済組合等負担金	—	—	107,064	…	—	107,064
f 恩給費等	—	—	—	…	—	—
g 退職・死傷手当	—	—	90,056	—	—	90,056
2 教育活動費	10	317	80,308	…	—	80,635
3 管 理 費	—	2,977	176,604	…	—	179,581
a 修繕費	—	2,977	9,265	…	—	12,242
b その他の管理費	—	—	167,339	…	—	167,339
4 補助活動費	2,638	2,638	157,882	—	—	163,158
a 補助事業費	29	29	30	…	—	88
b その他の補助活動費	2,609	2,609	157,852	…	—	163,070
5 所定支払金	—	—	676	—	—	676
B 資本的支出	—	—	2,910	—	—	2,910
1 土 地 費	—	—	—	—	—	—
2 建 築 費	—	—	—	—	—	—
3 設備・備品費	—	—	2,760	—	—	2,760
4 図書購入費	—	—	150	—	—	150
C 債務償還費	—	—	—	—	—	—

(単位:円)

園 児 一人当たり	総 額	9,273	15,473	1,697,685	—	—	1,722,431
	消費的支出	9,273	15,473	1,695,236	—	—	1,719,981
	資本的支出	—	—	2,449	—	—	2,449
	債務償還費	—	—	—	—	—	—

(単位:千円)

支 出 項 目	公 費					学校教育費 総 額
	国庫補助金	都支出金	区市町村 支出金	地 方 債	公費組入 れ寄付金	
学校教育費	81,308,106	244,156,813	248,015,141	14,986,907	85,317	588,552,284
A 消費的支出	73,982,237	239,272,597	147,414,313	—	6,730	460,675,877
1 人 件 費	72,738,188	235,812,565	34,806,101	—	—	343,356,854
a 本務教員給与	68,657,835	152,085,600	507,315	…	—	221,250,750
b 兼務教員給与	—	7,493,483	608,167	…	—	8,101,650
c 事務職員給与	2,933,201	4,530,014	2,504,252	…	—	9,967,467
d その他の職員給与	1,145,778	4,257,842	24,885,744	…	—	30,289,364
e 共済組合等負担金	1,374	49,468,253	3,950,700	…	—	53,420,327
f 恩給費等	—	101,694	3	…	—	101,697
g 退職・死傷手当	—	17,875,679	2,349,920	—	—	20,225,599
2 教育活動費	1,159,177	1,529,120	25,400,341	…	5,730	28,094,368
3 管 理 費	36,264	1,308,019	44,262,476	…	1,000	45,607,759
a 修繕費	2,211	267,266	7,913,804	…	—	8,183,281
b その他の管理費	34,053	1,040,753	36,348,672	…	1,000	37,424,478
4 補助活動費	48,608	606,172	39,892,651	…	—	40,547,431
a 補助事業費	40,599	39,485	6,620,148	…	—	6,700,232
b その他の補助活動費	8,009	566,687	33,272,503	…	—	33,847,199
5 所定支払金	—	16,721	3,052,744	—	—	3,069,465
B 資本的支出	7,325,869	3,926,790	82,422,664	14,986,907	78,587	108,740,817
1 土 地 費	—	224,748	2,228,173	874,458	—	3,327,379
2 建 築 費	6,844,713	2,792,704	73,495,447	13,527,949	76,960	96,737,773
3 設備・備品費	481,156	887,217	5,866,994	584,500	1,627	7,821,494
4 図書購入費	—	22,121	832,050	—	—	854,171
C 債務償還費	—	957,426	18,178,164	—	—	19,135,590

(単位:円)

児 童 一人当たり	総 額	139,997	420,390	427,034	25,805	147	1,013,372
	消費的支出	127,383	411,981	253,819	—	12	793,194
	資本的支出	12,614	6,761	141,916	25,805	135	187,230
	債務償還費	—	1,649	31,299	—	—	32,948

(単位:千円)

支 出 項 目	公 費					学校教育費 総 額
	国庫補助金	都支出金	区市町村 支出金	地 方 債	公費組入 れ寄付金	
学校教育費	39,261,988	129,715,482	126,370,170	13,964,853	8,103	309,320,596
A 消費的支出	36,089,068	126,852,534	69,761,916	39,000	5,562	232,748,080
1 人 件 費	35,372,775	124,227,249	13,592,693	—	—	173,192,717
a 本務教員給与	33,507,588	73,284,408	87,977	…	—	106,879,973
b 兼務教員給与	—	5,940,530	227,655	…	—	6,168,185
c 事務職員給与	1,544,530	2,305,566	1,786,772	…	—	5,636,868
d その他の職員給与	319,802	2,365,201	9,047,979	…	—	11,732,982
e 共済組合等負担金	855	25,081,300	1,510,560	…	—	26,592,715
f 恩給費等	—	17,168	1	…	—	17,169
g 退職・死傷手当	—	15,233,076	931,749	—	—	16,164,825
2 教育活動費	640,650	1,350,151	15,335,395	…	5,562	17,331,758
3 管 理 費	19,859	662,033	20,383,175	…	—	21,065,067
a 修繕費	4,600	104,204	4,056,691	…	—	4,165,495
b その他の管理費	15,259	557,829	16,326,484	…	—	16,899,572
4 補助活動費	55,784	580,654	19,019,603	…	—	19,656,041
a 補助事業費	53,554	41,602	4,814,212	…	—	4,909,368
b その他の補助活動費	2,230	539,052	14,205,391	…	—	14,746,673
5 所定支払金	—	32,447	1,431,050	39,000	—	1,502,497
B 資本的支出	3,172,920	2,304,744	34,925,259	13,925,853	2,541	54,331,317
1 土 地 費	—	151,994	335,321	119,520	—	606,835
2 建 築 費	2,971,097	1,595,793	31,371,445	13,657,533	—	49,595,868
3 設備・備品費	201,823	541,911	2,785,172	148,800	2,541	3,680,247
4 図書購入費	—	15,046	433,321	—	—	448,367
C 債務償還費	—	558,204	21,682,995	—	—	22,241,199

(単位:円)

生 徒 一人当たり	総 額	175,892	581,121	566,134	62,562	36	1,385,746
	消費的支出	161,678	568,295	312,531	175	25	1,042,703
	資本的支出	14,215	10,325	156,464	62,387	11	243,402
	債務償還費	—	2,501	97,139	—	—	99,640

(単位:千円)

支出項目	公 費					学校教育費 総 額
	国庫補助金	都支出金	区市町村 支出金	地方債	公費組入 れ寄付金	
学校教育費	690,582	2,598,077	2,169,888	—	—	5,458,547
A 消費的支出	690,582	2,596,383	1,929,942	—	—	5,216,907
1 人 件 費	689,776	2,575,310	308,685	—	—	3,573,771
a 本務教員給与	651,285	1,871,732	63,291	…	—	2,586,308
b 兼務教員給与	—	29,067	—	…	—	29,067
c 事務職員給与	24,239	70,307	15,990	…	—	110,536
d その他の職員給与	14,252	41,338	182,723	…	—	238,313
e 共済組合等負担金	—	562,866	32,248	…	—	595,114
f 恩給費等	—	—	—	…	—	—
g 退職・死傷手当	—	—	14,433	—	—	14,433
2 教育活動費	797	19,575	393,301	…	—	413,673
3 管 理 費	—	1,498	768,145	…	—	769,643
a 修繕費	—	—	77,392	…	—	77,392
b その他の管理費	—	1,498	690,753	…	—	692,251
4 補助活動費	9	—	449,107	…	—	449,116
a 補助事業費	9	—	126,504	…	—	126,513
b その他の補助活動費	—	—	322,603	…	—	322,603
5 所定支払金	—	—	10,704	—	—	10,704
B 資本的支出	—	1,694	239,939	—	—	241,633
1 土 地 費	—	—	—	—	—	—
2 建 築 費	—	—	204,294	—	—	204,294
3 設備・備品費	—	1,694	21,849	—	—	23,543
4 図書購入費	—	—	13,796	—	—	13,796
C 債務償還費	—	—	7	—	—	7

(単位:円)

生徒 一人当たり	総 額	115,540	434,679	363,040	—	—	913,259
	消費的支出	115,540	434,396	322,895	—	—	872,830
	資本的支出	—	283	40,144	—	—	40,427
	債務償還費	—	—	1	—	—	1

(単位:千円)

支出項目	公 費					学校教育費 総 額
	国庫補助金	都支出金	区市町村 支出金	地方債	公費組入 れ寄付金	
学校教育費	10,683,761	77,774,305	857,924	7,966,000	—	97,281,990
A 消費的支出	9,175,794	63,018,612	803,975	—	—	72,998,381
1 人 件 費	8,360,510	50,765,301	366,977	—	—	59,492,788
a 本務教員給与	7,846,205	32,376,443	5,407	…	—	40,228,055
b 兼務教員給与	—	389,243	—	…	—	389,243
c 事務職員給与	212,135	1,594,810	25,848	…	—	1,832,793
d その他の職員給与	302,164	2,832,321	229,451	…	—	3,363,936
e 共済組合等負担金	6	10,415,481	49,893	…	—	10,465,380
f 恩給費等	—	358	—	…	—	358
g 退職・死傷手当	—	3,156,645	56,378	—	—	3,213,023
2 教育活動費	308,915	1,606,977	67,184	…	—	1,983,076
3 管 理 費	—	2,438,971	205,692	…	—	2,644,663
a 修繕費	—	510,674	91,437	…	—	602,111
b その他の管理費	—	1,928,297	114,255	…	—	2,042,552
4 補助活動費	506,369	8,184,974	159,836	…	—	8,851,179
a 補助事業費	506,369	640,459	3,729	…	—	1,150,557
b その他の補助活動費	—	7,544,515	156,107	…	—	7,700,622
5 所定支払金	—	22,389	4,286	—	—	26,675
B 資本的支出	1,507,967	12,184,716	22,402	7,966,000	—	21,681,085
1 土 地 費	—	—	—	—	—	—
2 建 築 費	1,502,728	11,768,647	8,087	7,966,000	—	21,245,462
3 設備・備品費	5,239	403,053	12,823	—	—	421,115
4 図書購入費	—	13,016	1,492	—	—	14,508
C 債務償還費	—	2,570,977	31,547	—	—	2,602,524

(単位:円)

生徒 一人当たり	総 額	839,127	6,108,569	67,383	625,668	—	7,640,747
	消費的支出	720,688	4,949,624	63,146	—	—	5,733,458
	資本的支出	118,439	957,015	1,760	625,668	—	1,702,881
	債務償還費	—	201,930	2,478	—	—	204,408



(単位:千円)

支出項目	公 費					学校教育費 総 額
	国庫補助金	都支出金	区市町村 支出金	地方債	公費組入 れ寄付金	
学校教育費	574,848	155,395,714	—	—	—	155,970,562
A 消費的支出	563,182	128,581,577	—	—	—	129,144,759
1 人 件 費	—	100,071,819	—	—	—	100,071,819
a 本務教員給与	—	61,820,787	—	…	—	61,820,787
b 兼務教員給与	—	4,114,642	—	…	—	4,114,642
c 事務職員給与	—	6,003,603	—	…	—	6,003,603
d その他の職員給与	—	4,384,152	—	…	—	4,384,152
e 共済組合等負担金	—	14,989,097	—	…	—	14,989,097
f 恩給費等	—	—	—	…	—	—
g 退職・死傷手当	—	8,759,538	—	—	—	8,759,538
2 教育活動費	126,192	7,207,097	—	…	—	7,333,289
3 管 理 費	—	8,626,864	—	…	—	8,626,864
a 修繕費	—	1,962,861	—	…	—	1,962,861
b その他の管理費	—	6,664,003	—	…	—	6,664,003
4 補助活動費	436,990	12,452,229	—	…	—	12,889,219
a 補助事業費	436,990	11,855,658	—	…	—	12,292,648
b その他の補助活動費	—	596,571	—	…	—	596,571
5 所定支払金	—	223,568	—	—	—	223,568
B 資本的支出	11,666	16,876,103	—	—	—	16,887,769
1 土 地 費	—	13,282	—	—	—	13,282
2 建 築 費	5,953	15,696,247	—	—	—	15,702,200
3 設備・備品費	5,713	978,523	—	—	—	984,236
4 図書購入費	—	188,051	—	—	—	188,051
C 債務償還費	—	9,938,034	—	—	—	9,938,034

(単位:円)

生徒 一人当たり	総 額	4,627	1,250,821	—	—	—	1,255,448
	消費的支出	4,533	1,034,987	—	—	—	1,039,520
	資本的支出	94	135,840	—	—	—	135,934
	債務償還費	—	79,994	—	—	—	79,994

(単位:千円)

支出項目	公 費					学校教育費 総 額
	国庫補助金	都支出金	区市町村 支出金	地方債	公費組入 れ寄付金	
学校教育費	65,209	23,786,644	—	—	—	23,851,853
A 消費的支出	64,658	17,730,925	—	—	—	17,795,583
1 人 件 費	—	14,803,773	—	—	—	14,803,773
a 本務教員給与	—	9,446,107	—	…	—	9,446,107
b 兼務教員給与	—	682,011	—	…	—	682,011
c 事務職員給与	—	301,617	—	…	—	301,617
d その他の職員給与	—	940,529	—	…	—	940,529
e 共済組合等負担金	—	2,173,786	—	…	—	2,173,786
f 恩給費等	—	—	—	…	—	—
g 退職・死傷手当	—	1,259,723	—	—	—	1,259,723
2 教育活動費	24,179	717,717	—	…	—	741,896
3 管 理 費	—	893,709	—	…	—	893,709
a 修繕費	—	183,909	—	…	—	183,909
b その他の管理費	—	709,800	—	…	—	709,800
4 補助活動費	40,479	1,295,800	—	…	—	1,336,279
a 補助事業費	40,479	560,754	—	…	—	601,233
b その他の補助活動費	—	735,046	—	…	—	735,046
5 所定支払金	—	19,926	—	—	—	19,926
B 資本的支出	551	5,099,398	—	—	—	5,099,949
1 土 地 費	—	2,781	—	—	—	2,781
2 建 築 費	551	4,991,477	—	—	—	4,992,028
3 設備・備品費	—	84,252	—	—	—	84,252
4 図書購入費	—	20,888	—	—	—	20,888
C 債務償還費	—	956,321	—	—	—	956,321

(単位:円)

生徒 一人当たり	総 額	5,667	2,067,325	—	—	—	2,072,993
	消費的支出	5,620	1,541,016	—	—	—	1,546,635
	資本的支出	48	443,195	—	—	—	443,243
	債務償還費	—	83,115	—	—	—	83,115

(単位:千円)

支出項目	公 費					学校教育費 総 額
	国庫補助金	都支出金	区市町村 支出金	地方債	公費組入 れ寄付金	
学校教育費	4,494	659,071	—	—	—	663,565
A 消費的支出	4,494	653,636	—	—	—	658,130
1 人件費	—	535,844	—	—	—	535,844
a 本務教員給与	—	321,000	—	—	—	321,000
b 兼務教員給与	—	42,481	—	—	—	42,481
c 事務職員給与	—	38,537	—	—	—	38,537
d その他の職員給与	—	12,789	—	—	—	12,789
e 共済組合等負担金	—	75,907	—	—	—	75,907
f 恩給費等	—	—	—	—	—	—
g 退職・死傷手当	—	45,130	—	—	—	45,130
2 教育活動費	2,340	55,675	—	—	—	58,015
3 管理費	—	46,880	—	—	—	46,880
a 修繕費	—	2,306	—	—	—	2,306
b その他の管理費	—	44,574	—	—	—	44,574
4 補助活動費	2,154	12,637	—	—	—	14,791
a 補助事業費	2,154	11,698	—	—	—	13,852
b その他の補助活動費	—	939	—	—	—	939
5 所定支払金	—	2,600	—	—	—	2,600
B 資本的支出	—	5,435	—	—	—	5,435
1 土地費	—	—	—	—	—	—
2 建築費	—	—	—	—	—	—
3 設備・備品費	—	3,953	—	—	—	3,953
4 図書購入費	—	1,482	—	—	—	1,482
C 債務償還費	—	—	—	—	—	—

(単位:円)

生徒 一人当たり	総 額	2,964	434,743	—	—	—	437,708
	消費的支出	2,964	431,158	—	—	—	434,123
	資本的支出	—	3,585	—	—	—	3,585
	債務償還費	—	0	—	—	—	—

(単位:千円)

支出項目	公 費					学校教育費 総 額
	国庫補助金	都支出金	区市町村 支出金	地方債	公費組入 れ寄付金	
学校教育費	360,575	4,975,892	696,895	—	—	6,033,362
A 消費的支出	360,459	4,931,647	649,503	—	—	5,941,609
1 人 件 費	346,055	4,246,155	439,553	—	—	5,031,763
a 本務教員給与	331,274	2,885,998	301,602	…	—	3,518,874
b 兼務教員給与	—	65,004	—	…	—	65,004
c 事務職員給与	12,706	187,100	53,096	…	—	252,902
d その他の職員給与	2,075	55,953	11,834	…	—	69,862
e 共済組合等負担金	—	784,075	72,740	…	—	856,815
f 恩給費等	—	—	—	…	—	—
g 退職・死傷手当	—	268,025	281	—	—	268,306
2 教育活動費	4,821	290,145	97,245	…	—	392,211
3 管 理 費	—	188,010	102,742	…	—	290,752
a 修繕費	—	11,229	4,987	…	—	16,216
b その他の管理費	—	176,781	97,755	…	—	274,536
4 補助活動費	9,583	198,970	5,404	…	—	213,957
a 補助事業費	9,583	42,500	—	…	—	52,083
b その他の補助活動費	—	156,470	5,404	…	—	161,874
5 所定支払金	—	8,367	4,559	—	—	12,926
B 資本的支出	116	32,619	47,392	—	—	80,127
1 土 地 費	—	—	—	—	—	—
2 建 築 費	—	—	44,566	—	—	44,566
3 設備・備品費	116	20,612	880	—	—	21,608
4 図書購入費	—	12,007	1,946	—	—	13,953
C 債務償還費	—	11,626	—	—	—	11,626

(単位:円)

生徒 一人当たり	総 額	64,239	886,494	124,157	—	—	1,074,891
	消費的支出	64,219	878,612	115,714	—	—	1,058,544
	資本的支出	21	5,811	8,443	—	—	14,275
	債務償還費	—	2,071	—	—	—	2,071

## k 専修学校

[平成30会計年度]

(単位:千円)

支出項目	公 費					学校教育費 総 額
	国庫補助金	都支出金	区市町村 支出金	地方債	公費組入 れ寄付金	
学校教育費	—	2,158,786	126,873	—	—	2,285,659
A 消費的支出	—	2,127,371	126,873	—	—	2,254,244
1 人件費	—	1,513,034	95,020	—	—	1,608,054
a 本務教員給与	—	962,768	—	…	—	962,768
b 兼務教員給与	—	157,304	3,481	…	—	160,785
c 事務職員給与	—	197,542	50,049	…	—	247,591
d その他の職員給与	—	—	29,847	…	—	29,847
e 共済組合等負担金	—	195,420	11,643	…	—	207,063
f 恩給費等	—	—	—	…	—	—
g 退職・死傷手当	—	—	—	—	—	—
2 教育活動費	—	213,254	18,118	…	—	231,372
3 管理費	—	241,266	4,826	…	—	246,092
a 修繕費	—	22,461	221	…	—	22,682
b その他の管理費	—	218,805	4,605	…	—	223,410
4 補助活動費	—	55,344	8,244	…	—	63,588
a 補助事業費	—	55,344	7,920	…	—	63,264
b その他の補助活動費	—	—	324	…	—	324
5 所定支払金	—	104,473	665	—	—	105,138
B 資本的支出	—	31,415	—	—	—	31,415
1 土地費	—	—	—	—	—	—
2 建築費	—	—	—	—	—	—
3 設備・備品費	—	15,842	—	—	—	15,842
4 図書購入費	—	15,573	—	—	—	15,573
C 債務償還費	—	—	—	—	—	—

(単位:円)

生徒 一人当たり	総 額	—	1,124,954	66,114	—	—	1,191,068
	消費的支出	—	1,108,583	66,114	—	—	1,174,697
	資本的支出	—	16,371	—	—	—	16,371
	債務償還費	—	—	—	—	—	—









財源別・使途別支出額（公費）

（単位：千円）

使		途					計	債務償還費	
支		出							
補助活動費		計		資 本 的 支 出					
補助活動費	所定支払金		土地費	建築費	設備・備品費	図書購入費	計		
19,656,041	1,502,497	232,748,080	606,835	49,595,868	3,680,247	448,367	54,331,317	22,241,199	
—	—	159,260,834	—	—	1,450	—	1,450	—	
19,533,625	1,499,239	72,009,251	606,835	49,595,868	3,666,540	443,039	54,312,282	22,240,250	
13,572,641	775,787	51,043,979	50,044	36,857,350	1,868,877	306,852	39,083,123	9,654,618	
5,746,282	689,918	20,017,908	556,791	12,530,622	1,752,964	129,947	14,970,324	12,530,445	
85,349	11,704	420,664	—	146,342	16,094	2,166	164,602	20,205	
129,353	21,830	526,700	—	61,554	28,605	4,074	94,233	34,982	
122,416	3,258	1,477,995	—	—	12,257	5,328	17,585	949	
73,101	936	477,161	—	2,895	397	2,518	5,810	—	千
187,196	1,584	781,392	—	580,425	24,346	1,139	605,910	—	中
322,140	3,801	2,749,310	—	639,416	30,397	839	670,652	80,001	港
404,914	103,836	1,441,914	—	209,054	42,108	10,160	261,322	79,177	新
246,421	7,629	1,653,508	—	556,049	32,984	7,876	596,909	94,976	文
281,504	3,684	796,020	—	151,547	14,567	11,024	177,138	185,093	台
521,596	17,123	1,919,032	—	2,564,143	82,613	11,374	2,658,130	290,365	墨
807,504	11,236	2,975,794	—	420,932	74,011	19,325	514,268	431,635	江
346,137	7,041	1,365,356	—	945,673	18,513	8,012	972,198	312,949	品
333,877	46,265	1,262,974	—	122,629	27,367	3,614	153,610	20,371	目
1,051,280	35,667	3,145,817	—	1,347,164	112,315	26,184	1,485,663	445,785	大
954,369	105,337	3,688,596	—	1,541,614	128,969	27,280	1,697,863	177,102	世
239,980	7,476	1,260,043	—	124,166	23,578	3,444	151,188	2,806,171	洪
321,213	6,874	1,463,388	—	1,806,919	103,615	4,407	1,914,941	252,606	中
437,348	13,892	2,837,391	—	1,262,376	70,779	—	1,333,155	245,198	杉
288,101	3,520	1,064,090	—	1,392,452	26,023	9,874	1,428,349	290,722	豊
582,631	28,682	2,129,190	—	9,901,295	335,121	2,500	10,238,916	1,520,402	北
303,580	8,743	1,474,598	50,044	309,079	39,909	12,686	411,718	385,101	荒
1,122,365	104,196	3,248,102	—	764,149	71,065	21,841	857,055	522,694	板
1,336,113	207,405	4,364,264	—	2,410,295	234,952	29,565	2,674,812	270,291	練
1,250,010	24,604	3,844,803	—	5,069,335	89,608	33,306	5,192,249	908,636	足
885,421	7,948	3,041,147	—	1,753,309	78,472	23,263	1,855,044	120,636	葛
1,275,840	18,308	4,060,089	—	2,982,434	207,168	36,621	3,226,223	214,707	江
512,146	223,404	2,395,082	187,437	2,169,183	98,716	12,522	2,467,858	1,791,962	八
208,044	11,392	869,379	—	215,906	183,235	5,083	404,224	114,019	立
218,281	122,993	971,414	—	252,332	10,833	6,839	270,004	15,241	武
211,066	5,645	860,354	11,960	393,421	121,599	3,241	530,221	190,544	三
163,580	8,359	745,746	—	114,157	11,031	7,719	132,907	125,959	青
667,533	19,170	1,519,695	—	83,051	123,467	127	206,645	436,334	府
169,068	48,501	667,930	11,880	82,164	7,074	5,992	107,110	102,928	昭
80,590	5,819	691,127	—	557,634	506,264	7,396	1,071,294	70,291	調
225,466	37,849	1,587,850	—	908,517	105,587	19,025	1,033,129	529,726	町
171,469	29,261	659,294	—	2,591	13,799	—	16,390	66,997	小
285,698	5,351	844,174	—	58,757	43,478	8,957	111,192	206,537	小
320,148	11,798	925,638	—	81,595	24,779	4,095	110,469	191,160	日
251,600	5,266	685,551	—	19,039	29,618	4,342	52,999	172,013	東
237,243	4,077	510,029	—	370,970	8,071	5,220	384,261	52,060	国
53,021	2,198	379,108	—	14,544	8,919	2,612	26,075	43,653	国
102,611	5,292	382,114	—	41,842	7,937	3,190	52,969	24	福
104,264	17,260	419,247	—	84,196	15,257	4,000	103,453	76,186	狛
142,125	4,370	431,081	—	137,199	43,185	2,541	182,925	33,584	東
158,408	11,180	379,404	—	18,223	116,917	1,780	136,920	129,254	清
343,581	3,806	767,766	—	830,371	51,165	3,057	884,593	—	東
232,025	3,426	452,153	—	334,481	4,648	—	339,129	43,743	武
284,801	2,149	818,403	7,694	134,529	26,702	3,505	172,430	221,374	多
103,164	59,821	468,181	337,820	1,376,568	23,883	5,569	1,743,840	97,551	稲
63,897	6,680	302,173	—	215,884	2,225	2,499	220,608	2,883	羽
120,719	8,275	388,941	—	81,702	36,071	1,921	119,694	67,958	あ
315,734	26,576	896,074	—	3,951,766	128,504	8,715	4,088,985	7,748,464	西
39,817	1,767	202,910	—	142,682	4,145	1,573	148,400	—	瑞
27,034	8,977	120,027	—	—	9,294	5	9,299	19,980	日
9,192	441	37,818	—	—	1,235	238	1,473	—	檜
9,306	519	59,909	—	3,660	1,420	350	5,430	225	奥
54,726	18,984	153,185	—	10,815	3,424	143	14,382	—	大
717	14	5,638	—	—	57	20	77	1,623	利
22,990	367	69,775	—	1,529	5,822	1,706	9,057	—	新
3,334	166	46,767	—	32,002	1,849	—	33,851	3,625	神
11,059	276	42,495	—	1,242	1,051	186	2,479	—	三
1,902	225	14,750	—	—	3,764	199	3,963	—	御
31,920	1,538	135,626	—	4,356	11,891	1,449	17,696	29,734	八
2,196	106	13,205	—	—	100	—	100	—	青
509	154	45,259	—	11,610	647	371	12,628	—	小
122,416	3,258	1,477,995	—	—	12,257	5,328	17,585	949	都

第 7 表 区市町村別学校教育費(公費)用途別

	幼稚園 園児(人)	園児一人当たりの幼稚園教育費				認定こども園 園児(人)	園児一人当たりの認定こども園教育費			
		消費的支出	資本的支出	債務償還費	総額		消費的支出	資本的支出	債務償還費	総額
総計	12,268	918,625	137,936	8,966	1,065,527	1,188	1,719,981	2,449	—	1,722,431
都費加算計	—	—	—	—	—	—	—	—	—	—
区市町村計	12,268	918,625	137,936	8,966	1,065,527	1,188	1,719,981	2,449	—	1,722,431
区計	11,856	918,846	142,708	9,278	1,070,831	1,188	1,719,981	2,449	—	1,722,431
市計	412	912,109	619	—	912,728	—	—	—	—	—
郡計	—	—	—	—	—	—	—	—	22	—
島計	—	—	—	—	—	—	—	—	—	—
都計	—	—	—	—	—	—	—	—	—	—
千代田区	728	963,604	671,577	—	1,635,181	—	—	—	—	—
中央区	1,756	687,340	85,455	42,818	815,613	—	—	—	—	—
港区	1,129	1,010,117	183,469	—	1,193,585	—	—	—	—	—
新宿区	820	842,565	17,706	—	860,271	462	1,898,965	2,121	—	1,901,087
文京区	839	1,189,930	32,014	—	1,221,944	—	—	—	—	—
台東区	621	961,915	71,351	—	1,033,266	128	1,658,594	5,664	—	1,664,258
墨田区	400	768,223	52,975	29,248	850,445	212	2,624,000	4,108	—	2,628,108
江東区	1,486	857,985	231,970	6,834	1,096,790	—	—	—	—	—
品川区	597	909,913	465,253	—	1,375,166	—	—	—	—	—
目黒区	244	1,260,861	12,545	38,889	1,312,295	—	—	—	—	—
大田区	—	—	—	—	—	—	—	—	—	—
世田谷区	844	865,496	65,559	—	931,056	—	—	—	—	—
渋谷区	248	1,086,484	1,944	—	1,088,427	—	—	—	—	—
中野区	144	999,306	157,806	—	1,157,111	—	—	—	—	—
杉並区	458	605,288	—	—	605,288	—	—	—	—	—
豊島区	140	1,180,279	44,743	—	1,225,021	—	—	—	—	—
北区	158	1,305,152	23,709	—	1,328,861	145	1,409,014	2,303	—	1,411,317
荒川区	527	935,254	20,034	6,571	961,860	—	—	—	—	—
板橋区	101	1,507,832	119,396	—	1,627,228	—	—	—	—	—
練馬区	264	1,343,758	4,193	—	1,347,951	—	—	—	—	—
足立区	—	—	—	—	—	241	801,332	—	—	801,332
葛飾区	109	1,162,523	4,899	—	1,167,422	—	—	—	—	—
江戸川区	243	848,058	2,601	—	850,658	—	—	—	—	—
八王子市	—	—	—	—	—	—	—	—	—	—
立川市	—	—	—	—	—	—	—	—	—	—
武蔵野市	—	—	—	—	—	—	—	—	—	—
三鷹市	—	—	—	—	—	—	—	—	—	—
青梅市	—	—	—	—	—	—	—	—	—	—
府中市	159	958,484	333	—	958,818	—	—	—	—	—
昭島市	—	—	—	—	—	—	—	—	—	—
調布市	—	—	—	—	—	—	—	—	—	—
町田市	—	—	—	—	—	—	—	—	—	—
小金井市	—	—	—	—	—	—	—	—	—	—
小平市	—	—	—	—	—	—	—	—	—	—
日野市	253	882,964	798	—	883,763	—	—	—	—	—
東村山市	—	—	—	—	—	—	—	—	—	—
国分寺市	—	—	—	—	—	—	—	—	—	—
国立市	—	—	—	—	—	—	—	—	—	—
福生市	—	—	—	—	—	—	—	—	—	—
狛江市	—	—	—	—	—	—	—	—	—	—
東大和市	—	—	—	—	—	—	—	—	—	—
清瀬市	—	—	—	—	—	—	—	—	—	—
東久留米市	—	—	—	—	—	—	—	—	—	—
武蔵村山市	—	—	—	—	—	—	—	—	—	—
多摩市	—	—	—	—	—	—	—	—	—	—
稲城市	—	—	—	—	—	—	—	—	—	—
羽村市	—	—	—	—	—	—	—	—	—	—
あきる野市	—	—	—	—	—	—	—	—	—	—
西東京市	—	—	—	—	—	—	—	—	—	—
瑞穂町	—	—	—	—	—	—	—	—	—	—
日の出町	—	—	—	—	—	—	—	—	—	—
檜原村	—	—	—	—	—	—	—	—	—	—
奥多摩町	—	—	—	—	—	—	—	—	—	—
大島町	—	—	—	—	—	—	—	—	—	—
利島村	—	—	—	—	—	—	—	—	—	—
新島村	—	—	—	—	—	—	—	—	—	—
神津島村	—	—	—	—	—	—	—	—	—	—
三宅村	—	—	—	—	—	—	—	—	—	—
御蔵島村	—	—	—	—	—	—	—	—	—	—
八丈町	—	—	—	—	—	—	—	—	—	—
青ヶ島村	—	—	—	—	—	—	—	—	—	—
小笠原村	—	—	—	—	—	—	—	—	—	—
都立	—	—	—	—	—	—	—	—	—	—

# 園児・児童・生徒一人当たり支出額

(単位：円)

小学校 児童(人)	児童一人当たりの小学校教育費				中学校 生徒(人)	生徒一人当たりの中学校教育費				
	消費的支出	資本的支出	債務償還費	総額		消費的支出	資本的支出	債務償還費	総額	
580,786	793,194	187,230	32,948	1,013,372	223,216	1,042,703	243,402	99,640	1,385,746	
-	533,192	7	-	533,199	-	719,638	6	-	719,644	
580,786	260,002	187,224	32,948	480,173	221,307	325,382	245,416	100,495	671,293	
373,130	285,926	230,834	24,205	540,965	130,400	391,442	299,717	74,038	765,197	
203,648	210,538	108,428	49,319	368,285	88,939	225,075	168,321	140,888	534,284	
2,786	246,243	139,008	1,914	387,165	1,399	300,689	117,657	14,442	432,788	
1,222	618,649	112,407	45,043	776,099	569	925,659	165,612	61,480	1,152,750	
-	-	-	-	-	1,909	774,225	9,212	497	783,933	
2,805	656,615	1,703,271	20,657	2,380,543	603	791,312	9,635	-	800,947	千
6,714	456,049	508,736	53,254	1,018,038	1,359	574,976	445,850	-	1,020,826	中
9,116	463,586	125,773	1,015	590,374	1,991	1,380,869	336,842	40,181	1,757,892	港
9,126	345,266	52,688	20,001	417,956	2,633	547,632	99,249	30,071	676,951	新
8,913	376,456	294,539	19,117	690,111	2,023	817,354	295,061	46,948	1,159,364	文
6,826	293,619	656,077	12,332	962,028	2,264	351,599	78,241	81,755	511,595	台
9,969	370,303	40,286	27,105	437,694	3,936	487,559	675,338	73,772	1,236,668	墨
23,752	266,570	273,349	39,478	579,397	7,835	379,808	65,637	55,091	500,536	江
12,026	380,277	614,590	44,788	1,039,655	2,867	476,232	339,099	109,156	924,487	品
9,492	354,686	29,891	16,590	401,167	2,624	481,316	58,540	7,763	547,620	目
29,193	223,092	292,787	8,870	524,749	10,907	288,422	136,212	40,871	465,505	大
36,617	226,949	204,875	25,201	457,025	10,627	347,097	159,769	16,665	523,531	世
6,362	490,547	55,550	98,651	644,747	1,772	711,085	85,321	1,583,618	2,380,024	洪
9,462	300,820	350,431	15,496	666,748	3,087	474,049	620,324	81,829	1,176,202	中
20,445	274,766	242,780	14,292	531,839	6,332	448,103	210,542	38,724	697,370	杉
8,423	277,284	179,086	67,211	523,581	2,471	430,631	578,045	117,654	1,126,330	豊
12,324	402,588	236,995	48,983	688,565	4,429	480,738	2,311,790	343,283	3,135,811	北
8,900	383,725	68,925	39,064	491,715	3,215	458,662	128,062	119,783	706,506	荒
22,717	294,390	103,861	14,089	412,340	8,940	363,322	95,867	58,467	517,657	板
33,078	228,440	235,626	11,622	475,687	13,140	332,136	203,563	20,570	556,268	練
31,669	214,426	267,461	30,558	512,445	13,434	286,199	386,501	67,637	740,337	足
20,542	259,597	98,331	18,930	376,858	8,540	356,106	217,218	14,126	587,450	葛
34,659	219,196	123,189	12,667	355,051	15,371	264,140	209,890	13,968	487,998	江
27,678	209,531	85,985	81,384	376,900	12,905	185,593	191,233	138,858	515,684	八
8,625	262,517	346,532	62,658	671,707	3,844	226,165	105,157	29,662	360,984	立
5,799	308,632	97,180	31,288	437,101	1,838	528,517	146,901	8,292	683,710	武
8,920	216,000	49,771	34,573	300,344	3,227	266,611	164,308	59,047	489,966	三
6,214	185,169	25,211	43,626	254,007	3,275	227,709	40,582	38,461	306,752	青
13,639	236,866	64,656	24,617	326,140	5,721	265,635	36,120	76,269	378,024	府
5,537	240,659	127,841	17,779	386,280	2,561	260,808	41,824	40,191	342,822	昭
10,931	240,455	111,581	13,669	365,705	4,006	172,523	267,422	17,546	457,492	調
22,408	176,428	135,941	27,252	339,620	10,475	151,585	98,628	50,571	300,783	町
5,227	198,261	6,237	21,367	225,864	2,084	316,360	7,865	32,148	356,373	小
9,673	206,492	104,751	54,211	365,453	4,029	209,524	27,598	51,263	288,385	小
9,318	187,097	31,455	43,301	261,853	4,209	219,919	26,246	45,417	291,582	日
7,623	184,995	38,285	38,939	262,219	3,374	203,186	15,708	50,982	269,876	東
5,530	253,186	41,193	39,570	333,949	2,185	233,423	175,863	23,826	433,112	国
3,101	230,156	93,970	42,653	366,779	1,303	290,950	20,012	33,502	344,464	福
2,401	311,431	179,588	27	491,046	1,115	342,703	47,506	22	390,230	日
3,394	178,075	99,172	63,529	340,776	1,320	317,611	78,373	57,717	453,702	多
4,462	177,464	73,256	16,580	267,299	2,100	205,277	87,107	15,992	308,376	東
3,714	200,429	261,851	62,003	524,283	1,859	204,090	73,653	69,529	347,272	清
5,560	259,054	326,459	-	585,513	2,572	298,509	343,932	-	642,441	東
4,323	145,472	84,370	14,768	244,610	2,200	205,524	154,150	19,883	379,557	武
7,132	207,274	118,760	65,417	391,450	2,974	275,186	57,979	74,436	407,602	多
5,372	141,962	224,421	91,606	457,989	2,311	202,588	754,582	42,212	999,382	稲
2,936	191,728	23,633	2,751	218,111	1,392	217,078	158,483	2,071	377,632	羽
4,380	144,653	17,616	29,883	192,153	2,121	183,376	56,433	32,041	271,850	あ
9,751	215,758	112,468	197,582	525,808	3,939	227,488	1,038,077	1,967,114	3,232,679	西
1,560	219,010	206,920	-	425,929	882	230,057	168,254	-	398,311	瑞
1,037	189,125	24,517	753	214,395	421	285,100	22,088	47,458	354,646	日
44	1,065,682	67,523	-	1,133,205	19	1,990,421	77,526	-	2,067,947	檜
145	699,062	248,869	31,393	979,324	77	778,039	70,519	2,922	851,481	奥
337	692,148	164,588	-	856,736	153	1,001,209	94,000	-	1,095,209	大
27	1,061,148	8,926	-	1,070,074	7	805,429	11,000	231,857	1,048,286	利
115	568,478	54,870	-	623,348	74	942,905	122,392	-	1,065,297	新
105	521,438	246,333	77,295	845,067	62	754,306	545,984	58,468	1,358,758	神
78	1,300,897	88,449	-	1,389,346	26	1,634,423	95,346	-	1,729,769	三
22	971,591	150,227	-	1,121,818	3	4,916,667	1,321,000	-	6,237,667	御
338	537,716	48,781	138,837	725,334	175	775,006	101,120	169,909	1,046,034	八
5	3,726,800	118,600	-	3,845,400	6	2,200,833	16,667	-	2,217,500	青
195	260,159	113,815	-	373,974	63	718,397	200,444	-	918,841	小
					1,909	774,225	9,212	497	783,933	都

## 第 8 表 社会教育費・教育行政費全都集計表

### 1 財源別内訳

(単位:千円)

区 分	財 源 別 内 訳					
	国庫補助金	都支出金	区市町村 支出金	地 方 債	公費組入れ 寄 付 金	公費合計
<b>I 社会教育費総額</b>	3,711,644	11,220,139	120,165,317	2,190,404	18,231	137,305,735
公民館費	81,427	176,883	4,488,715	165,414	-	4,912,439
図書館費	12,863	2,719,465	44,011,206	486,215	279	47,230,028
博物館費	21,832	94,261	4,447,699	258,000	420	4,822,212
体育施設費	33,398	791,108	21,441,693	97,975	200	22,364,374
青少年教育施設費	94,808	2,069,878	4,027,246	240,000	-	6,431,932
女性教育施設費	-	-	106,230	-	-	106,230
文化会館費	-	152,383	1,917,377	-	-	2,069,760
その他の社会教育施設費	1,232,977	1,390,950	15,694,147	930,200	-	19,248,274
教育委員会が行った社会教育活動費	1,108,482	2,279,611	20,696,814	-	17,032	24,101,939
文化財保護費	1,125,857	1,545,600	3,334,190	12,600	300	6,018,547
<b>II 教育行政費</b>	245,847	28,046,740	73,320,087	455,000	5,130	102,072,804

### 2 支出項目別内訳

(単位:千円)

区 分	支 出 項 目 別 内 訳					
	消 費 的 支 出		資 本 的 支 出		債務償還費	公費合計
	うち人件費	うち土地・建築費	うち土地・建築費	うち土地・建築費		
<b>I 社会教育費総額</b>	112,856,266	20,692,585	17,658,259	10,667,676	6,791,210	137,305,735
公民館費	3,475,593	1,556,428	1,164,113	760,493	272,733	4,912,439
図書館費	41,217,875	14,523,220	4,505,688	2,265,059	1,506,465	47,230,028
博物館費	4,163,520	958,082	258,343	163,501	400,349	4,822,212
体育施設費	14,123,230	1,055,334	6,307,458	3,543,705	1,933,686	22,364,374
青少年教育施設費	5,232,736	568,567	1,169,446	1,103,051	29,750	6,431,932
女性教育施設費	96,148	33,049	10,082	-	-	106,230
文化会館費	1,828,921	76,435	220,751	104,068	20,088	2,069,760
その他の社会教育施設費	15,964,321	1,313,126	2,339,912	1,858,781	944,041	19,248,274
教育委員会が行った社会教育活動費	23,787,818	...	314,121	...	-	24,101,939
文化財保護費	2,966,104	608,344	1,368,345	869,018	1,684,098	6,018,547
<b>II 教育行政費</b>	98,608,705	...	2,822,932	...	641,167	102,072,804

第9表 都・区市町村別社会教育費の施設等別内訳

実 額・・・単位：千円  
住民一人当たり・・・単位：円

	公民館費	図書館費	博物館費	体育施設費	青少年教育施設費	女性教育施設費	文化会館費	その他の社会教育施設費	教育委員会が行った社会教育活動費	文化財保護費	社会教育費総額	住民一人当たり	
総計	4,912,439	47,230,028	4,822,212	22,364,374	6,431,932	106,230	2,069,760	19,248,274	24,101,939	6,018,547	137,305,735	9,993	
都	-	2,508,201	-	-	1,963,820	-	-	188,287	788,541	1,190,847	6,639,696	483	
区市町村計	4,912,439	44,721,827	4,822,212	22,364,374	4,468,112	106,230	2,069,760	19,059,987	23,313,398	4,827,700	130,666,039	9,509	
区計	-	30,572,385	2,210,079	11,897,433	3,775,583	12,365	1,142,581	11,687,914	20,405,063	1,215,465	82,918,868	8,741	
市計	4,873,623	13,970,346	2,503,668	10,235,172	691,458	93,865	733,601	7,226,991	2,597,435	3,450,505	46,376,664	11,119	
郡計	13,387	119,408	32,203	139,064	1,071	-	191,820	71,900	163,179	107,548	839,580	14,642	
島計	25,429	59,688	76,262	92,705	-	-	1,758	73,182	147,721	54,182	530,927	20,654	
千代田区	-	859,420	-	240,999	90,106	-	-	257,554	377,435	109,613	1,935,127	30,410	千
中央区	-	650,308	108,994	-	-	-	-	1,037,595	951,440	35,470	2,783,807	17,131	中
港区	-	1,185,994	429,676	717,205	-	-	-	481,928	321,860	73,340	3,210,003	12,470	港
新宿区	-	1,528,914	-	-	-	-	-	-	22,681	-	1,551,595	4,482	新
文京区	-	1,422,837	-	-	75,224	-	-	-	144,725	41,128	1,683,914	7,603	文
台東区	-	741,732	44,406	423,807	100,232	-	-	414,964	177,711	60,267	1,963,119	9,850	台
墨田区	-	1,042,598	-	-	-	-	-	270,814	84,466	22,449	1,420,327	5,224	墨
江東区	-	1,509,310	-	-	136,044	-	-	-	3,654,692	49,199	5,349,245	10,317	江
品川区	-	1,646,996	-	548,077	-	-	-	1,134,093	461,804	16,042	3,807,012	9,645	品
目黒区	-	2,592,842	334	390,848	55,437	-	856,307	1,322,626	107,138	4,705	5,330,237	19,081	目
大田区	-	2,198,066	-	-	-	-	-	-	840,415	57,384	3,095,865	4,244	大
世田谷区	-	2,556,089	109,058	3,127,549	-	-	-	-	1,071,979	171,721	7,036,396	7,742	世
渋谷区	-	595,187	191,686	1,091,003	-	-	-	244,992	767,134	58,388	2,948,390	13,012	渋
中野区	-	685,239	81,695	2,338,063	43,339	-	-	345,064	321,218	145,017	3,959,635	11,939	中
杉並区	-	1,853,794	124,307	422	-	-	-	205,128	310,896	19,133	2,513,680	4,417	杉
豊島区	-	1,095,596	-	-	-	-	-	-	791,472	42,889	1,929,957	6,666	豊
北区	-	1,444,955	330,501	129,593	-	12,365	-	178,498	3,179,227	-	5,275,139	14,987	北
荒川区	-	-	-	-	-	-	-	-	4,806	-	4,806	22	荒
板橋区	-	2,137,481	267,122	-	979,449	-	-	2,014,208	145,607	45,552	5,589,419	9,860	板
練馬区	-	2,261,823	-	-	1,728,038	-	-	2,136,863	1,743,451	2,250	7,872,425	10,748	練
足立区	-	568,279	57,365	693,288	567,714	-	286,274	1,556,023	2,351,970	15,770	6,096,683	8,855	足
葛飾区	-	1,994,925	464,935	2,196,579	-	-	-	87,564	1,732,440	27,230	6,503,673	14,059	葛
江戸川区	-	-	-	-	-	-	-	-	840,496	217,918	1,058,414	1,516	江
八王子市	50,713	1,288,590	200,721	1,699,863	46,634	-	-	307,396	197,507	110,325	3,901,749	6,937	八
立川市	-	966,701	-	818,773	-	93,865	-	438,774	92,603	76,010	2,486,726	13,528	立
武蔵野市	-	692,842	59,781	1,068,884	-	-	-	798,264	144,814	20,783	2,785,368	19,026	武
三鷹市	73,880	769,002	-	16,299	-	-	-	-	5,011	83,475	947,667	5,062	三
青梅市	-	431,207	88,158	-	-	-	-	1,414,454	29,523	-	1,963,342	14,642	青
府中市	35,238	795,565	1,309,390	1,293,851	-	-	-	405,213	246,841	615,953	4,702,051	18,084	府
昭島市	49,470	258,199	-	325,794	1,395	-	269,545	2,295,242	96,643	189,722	3,486,010	30,791	昭
調布市	121,052	894,426	125,558	691,225	449,665	-	-	-	28,413	169,470	2,479,809	10,545	調
町田市	1,301	1,514,697	59,948	-	-	-	-	248,023	622,441	103,484	2,549,894	5,948	町
小金井市	155,784	148,606	-	254,410	54,521	-	-	5,157	57,376	2,177	678,031	5,583	小
小平市	446,461	984,792	90,294	645,547	-	-	-	115,839	107,177	33,235	2,423,345	12,518	小
日野市	97,232	558,669	56,383	1,621	-	-	-	42,557	119,431	16,119	892,012	4,811	日
東村山市	538,268	489,061	109,171	-	-	-	-	12,447	23,358	59,277	1,231,582	8,168	東
国分寺市	385,277	344,946	-	350	-	-	-	-	31,204	680,357	1,442,134	11,659	国
国立市	122,853	208,129	112,615	390,055	-	-	-	200,206	50,974	38,559	1,123,391	14,774	国
福生市	419,959	274,837	-	226,543	-	-	107,498	14,445	93,040	43,893	1,180,215	20,264	福
狛江市	543,542	127,613	-	165,126	-	-	141,329	-	5,492	50,319	1,033,421	12,529	狛
東大和市	203,141	270,303	75,082	209,291	-	-	-	-	95,710	12,457	865,984	10,121	東
清瀬市	422	158,795	75,227	126,786	25,480	-	11,490	220,186	8,436	-	626,822	8,387	清
東久留米市	46,314	392,176	-	419,791	-	-	-	190,584	82,571	32,217	1,163,653	9,955	東
武蔵村山市	32,561	165,261	20,227	5,255	-	-	127,128	90,069	140,406	3,020	583,927	8,049	武
多摩市	691,228	735,988	-	856,253	66,794	-	-	17,751	90,224	77,996	2,536,234	17,051	多
稲城市	487,831	375,227	-	284,231	-	-	-	-	85,491	3,503	1,236,283	13,648	稲
羽村市	-	227,494	96,826	217,871	42,765	-	-	366,195	61,327	954	1,013,432	18,225	羽
あきる野市	68,584	409,463	24,287	368,929	-	-	76,611	44,189	45,662	3,815	1,041,540	12,882	あ
西東京市	302,512	487,757	-	148,424	4,204	-	-	-	35,760	1,023,385	2,002,042	9,871	西
瑞穂町	-	56,388	-	73,393	-	-	191,820	41,757	14,938	74,212	452,508	13,624	瑞
日の出町	13,387	22,173	-	31,830	1,071	-	-	816	101,651	10,122	181,050	10,821	日
檜原村	-	23,313	10,367	3,705	-	-	-	-	19,336	15,850	72,571	32,734	檜
奥多摩町	-	17,534	21,836	30,136	-	-	-	29,327	27,254	7,364	133,451	25,768	奥
大島町	5,730	27,528	-	12,761	-	-	1,758	28,344	18,860	6,756	101,737	13,185	大
利島村	-	-	-	-	-	-	-	-	14,441	5,582	20,023	61,991	利
新島村	-	-	40,335	12,414	-	-	-	-	8,348	12,082	73,179	26,884	新
神津島村	-	11,984	6,994	4,501	-	-	-	24,654	22,621	989	71,743	37,799	神
三宅村	-	5,301	-	5,239	-	-	-	16,824	21,083	4,689	53,136	21,417	三
御蔵島村	-	-	-	-	-	-	-	-	1,300	5,296	6,596	20,808	御
八丈町	19,699	13,645	28,933	24,333	-	-	-	-	54,059	2,173	142,842	19,135	八
青ヶ島村	-	1,230	-	106	-	-	-	-	1,713	-	3,049	19,176	青
小笠原村	-	-	-	33,351	-	-	-	3,360	5,296	16,615	58,622	22,332	小

注：住民一人当たりの教育費の計算に用いた人口は、住民基本台帳人口（平成31年1月1日現在、外国人住民を含む。）による。

第 10 表 都・区市町村別教育行政費財源別・使途別支出額

実 額……単位：千円  
住民一人当たり……単位：円

	財 源 別						使 途 別			住 民 一人 当たり
	国庫補助金	都支出金	区市町村 支出金	地方債	公 費 組入れ 寄付金	合 計	消費の支出	資本の支出	債務償還費	
総 計	245,847	28,046,740	73,320,087	455,000	5,130	102,072,804	98,608,705	2,822,932	641,167	7,428
都	167,758	26,791,215	—	—	—	26,958,973	26,093,398	621,652	243,923	1,962
区市町村計	78,089	1,255,525	73,320,087	455,000	5,130	75,113,831	72,515,307	2,201,280	397,244	5,467
区 計	31,202	656,438	52,861,709	—	3,030	53,552,379	51,642,550	1,524,519	385,310	5,645
市 計	46,494	572,204	19,267,203	455,000	—	20,340,901	19,652,206	676,761	11,934	4,877
郡 計	93	6,715	753,121	—	—	759,929	759,929	—	—	13,253
島 計	300	20,168	438,054	—	2,100	460,622	460,622	—	—	17,919
千代田区	0	123	1,097,330	0	0	1,097,453	1,097,453	0	0	17,246
中央区	0	5,973	774,199	0	0	780,172	780,172	0	0	4,801
港区	0	3,039	2,124,181	0	0	2,127,220	1,488,884	638,336	0	8,263
新宿区	2,879	13,753	1,965,739	0	0	1,982,371	1,908,718	73,653	0	5,727
文京区	0	361	7,608,514	0	0	7,608,875	7,462,050	0	146,825	34,353
台東区	1,665	12,059	1,565,606	0	0	1,579,330	1,579,213	117	0	7,925
墨田区	7,833	13,134	964,501	0	0	985,468	982,388	3,080	0	3,625
江東区	8,302	9,360	1,607,531	0	0	1,625,193	1,625,000	193	0	3,135
品川区	0	551	1,667,896	0	0	1,668,447	1,656,549	11,898	0	4,227
目黒区	1,380	11,771	1,293,168	0	0	1,306,319	1,306,319	0	0	4,676
大田区	3,661	12,899	3,491,431	0	3,030	3,511,021	3,313,858	197,163	0	4,813
世田谷区	0	826	5,817,212	0	0	5,818,038	5,594,175	223,863	0	6,401
渋谷区	0	318	1,342,211	0	0	1,342,529	1,342,446	83	0	5,925
中野区	0	3,383	1,241,839	0	0	1,245,222	1,245,222	0	0	3,755
杉並区	0	0	3,144,534	0	0	3,144,534	3,085,617	58,917	0	5,525
豊島区	0	2,596	1,215,355	0	0	1,217,951	1,217,951	0	0	4,207
北区	5,456	15,595	1,584,151	0	0	1,605,202	1,605,202	0	0	4,561
荒川区	0	22,092	717,804	0	0	739,896	739,613	283	0	3,426
板橋区	26	887	2,129,012	0	0	2,129,925	2,129,892	33	0	3,757
練馬区	0	478,667	3,072,174	0	0	3,550,841	3,398,472	152,369	0	4,848
足立区	0	1,180	3,271,202	0	0	3,272,382	2,872,181	161,774	238,427	4,753
葛飾区	0	26,493	2,752,332	0	0	2,778,825	2,776,986	1,839	0	6,007
江戸川区	0	21,378	2,413,787	0	0	2,435,165	2,434,189	918	58	3,489
八王子市	8,191	31,562	2,237,027	0	0	2,276,780	2,272,273	4,507	0	4,048
立川市	1,496	9,572	810,616	0	0	821,684	821,684	0	0	4,470
武蔵野市	10,450	21,992	637,548	0	0	669,990	669,899	91	0	4,576
三鷹市	1,354	123,326	954,799	455,000	0	1,534,479	897,485	636,987	7	8,197
青梅市	4,250	107,528	951,977	0	0	1,063,755	1,062,610	1,145	0	7,933
府中市	0	13,559	763,015	0	0	776,574	765,574	11,000	0	2,987
昭島市	0	5,026	839,681	0	0	844,707	844,707	0	0	7,461
調布市	0	7,500	1,239,645	0	0	1,247,145	1,235,004	12,141	0	5,303
町田市	7,129	29,759	1,393,559	0	0	1,430,447	1,421,837	6,050	2,560	3,337
小金井市	0	199	714,556	0	0	714,755	714,755	0	0	5,886
小平市	0	8,652	601,862	0	0	610,514	610,514	0	0	3,154
日野市	2,247	53,728	1,099,655	0	0	1,155,630	1,148,543	0	7,087	6,233
東村山市	4,974	48,133	617,204	0	0	670,311	667,791	2,520	0	4,445
国分寺市	0	10,296	731,649	0	0	741,945	741,945	0	0	5,998
国立市	0	3,494	402,869	0	0	406,363	405,518	845	0	5,344
福生市	78	7,208	369,167	0	0	376,453	376,453	0	0	6,463
狛江市	398	4,475	328,541	0	0	333,414	333,186	228	0	4,042
東大和市	0	4,515	300,070	0	0	304,585	304,323	262	0	3,560
清瀬市	2,983	5,965	490,349	0	0	499,297	498,312	985	0	6,681
東久留米市	0	19,986	338,065	0	0	358,051	358,051	0	0	3,063
武蔵村山市	0	4,197	701,040	0	0	705,237	705,237	0	0	9,721
多摩市	957	9,296	631,517	0	0	641,770	641,770	0	0	4,315
稲城市	435	7,132	469,471	0	0	477,038	474,758	0	2,280	5,266
羽村市	0	4,459	213,714	0	0	218,173	218,173	0	0	3,923
あきる野市	0	4,697	554,942	0	0	559,639	559,639	0	0	6,922
西東京市	1,552	25,948	874,665	0	0	902,165	902,165	0	0	4,448
瑞穂町	0	2,520	326,576	0	0	329,096	329,096	0	0	9,909
日の出町	0	0	263,301	0	0	263,301	263,301	0	0	15,736
檜原村	0	1,514	67,553	0	0	69,067	69,067	0	0	31,153
奥多摩町	93	2,681	95,691	0	0	98,465	98,465	0	0	19,012
大島町	0	14	106,776	0	0	106,790	106,790	0	0	13,840
利島村	0	14	21,807	0	0	21,821	21,821	0	0	67,557
新島村	0	14	67,081	0	0	67,095	67,095	0	0	24,649
神津島村	0	14	71,129	0	2,100	73,243	73,243	0	0	38,590
三宅村	0	18,156	21,903	0	0	40,059	40,059	0	0	16,146
御蔵島村	0	14	15,528	0	0	15,542	15,542	0	0	49,028
八丈町	0	14	72,111	0	0	72,125	72,125	0	0	9,662
青ヶ島村	300	14	12,824	0	0	13,138	13,138	0	0	82,629
小笠原村	0	1,914	48,895	0	0	50,809	50,809	0	0	19,356

注：住民一人当たりの教育費の計算に用いた人口は、住民基本台帳人口（平成31年1月1日現在、外国人住民を含む。）による。

第 11 表 都・区市町村別教育費の基準財政需要額に対する比率

a 小学校（区市町村）

（単位：千円）

	総 額					建 築 費 を 除 い た 額					
	I 区市町村 支 出 金	II 教育施設に 伴う特定財源	III 差額（I - II）	IV 当該年度の 教育費の基準 財政需要額	V 比率 III/IV	I 区市町村 支 出 金	II 教育施設に 伴う特定財源	III 差額（I - II）	IV 当該年度の 教育費の基準 財政需要額	V 比率 III/IV	
区市町村計	248,015,141	591,200	247,423,941	59,584,908	4.15	154,113,357	591,200	153,522,157	59,584,908	2.58	
区 計	188,515,029	244,478	188,270,551	38,032,810	4.95	110,885,743	244,478	110,641,265	38,032,810	2.91	
市町村計	59,500,112	346,722	59,153,390	21,552,098	2.74	43,227,614	346,722	42,880,892	21,552,098	1.99	
市 計	58,367,042	344,675	58,022,367	20,819,900	2.79	42,319,725	344,675	41,975,050	20,819,900	2.02	
郡 計	728,909	1,458	727,451	330,321	2.20	566,911	1,458	565,453	330,321	1.71	
島 計	404,161	589	403,572	401,877	1.00	340,978	589	340,389	401,877	0.85	
八王子市	7,581,683	2,424	7,579,259	3,293,773	2.30	5,402,015	2,424	5,399,591	3,293,773	1.64	八
立川市	3,639,615	—	3,639,615	876,326	4.15	2,409,581	—	2,409,581	876,326	2.75	立
武蔵野市	2,489,885	16,070	2,473,815	618,660	4.00	1,819,376	16,070	1,803,306	618,660	2.91	武
三鷹市	2,301,742	569	2,301,173	866,642	2.66	1,917,048	569	1,916,479	866,642	2.21	三
青梅市	1,435,495	1,262	1,434,233	713,759	2.01	1,151,704	1,262	1,150,442	713,759	1.61	青
府中市	4,345,184	1,341	4,343,843	1,226,764	3.54	3,465,278	1,341	3,463,937	1,226,764	2.82	府
昭島市	1,700,459	301,823	1,398,636	565,877	2.47	1,306,978	301,823	1,005,155	565,877	1.78	昭
調布市	3,092,055	—	3,092,055	1,008,118	3.07	2,646,033	—	2,646,033	1,008,118	2.62	調
町田市	6,265,343	5,736	6,259,607	2,192,644	2.85	3,960,320	5,736	3,954,584	2,192,644	1.80	町
小金井市	1,165,902	—	1,165,902	492,290	2.37	1,051,656	—	1,051,656	492,290	2.14	小
小平市	2,596,403	—	2,596,403	970,866	2.67	1,946,661	—	1,946,661	970,866	2.01	小
日野市	2,161,967	—	2,161,967	883,602	2.45	1,629,964	—	1,629,964	883,602	1.84	日
東村山市	1,790,927	213	1,790,714	761,431	2.35	1,492,911	213	1,492,698	761,431	1.96	東
国分寺市	1,622,016	—	1,622,016	554,110	2.93	1,399,809	—	1,399,809	554,110	2.53	国
国立市	983,589	333	983,256	320,574	3.07	689,920	333	689,587	320,574	2.15	国
福生市	850,693	899	849,794	255,266	3.33	698,404	899	697,505	255,266	2.73	福
狛江市	750,010	371	749,639	331,430	2.26	504,701	371	504,330	331,430	1.52	狛
東大和市	833,667	592	833,075	439,047	1.90	750,658	592	750,066	439,047	1.71	東
清瀬市	975,915	7,905	968,010	387,499	2.50	723,751	7,905	715,846	387,499	1.85	清
東久留米市	1,771,018	—	1,771,018	545,718	3.25	1,277,804	—	1,277,804	545,718	2.34	東
武蔵村山市	814,644	725	813,919	415,058	1.96	718,073	725	717,348	415,058	1.73	武
多摩市	2,210,303	173	2,210,130	772,001	2.86	1,500,218	173	1,500,045	772,001	1.94	多
稲城市	1,644,752	2,731	1,642,021	659,718	2.49	698,159	2,731	695,428	659,718	1.05	稲
羽村市	594,097	14	594,083	288,550	2.06	552,434	14	552,420	288,550	1.91	羽
あきる野市	782,013	31	781,982	437,421	1.79	623,791	31	623,760	437,421	1.43	あ
西東京市	3,967,665	1,463	3,966,202	942,756	4.21	1,982,478	1,463	1,981,015	942,756	2.10	西
瑞穂町	446,336	1,440	444,896	168,404	2.64	337,005	1,440	335,565	168,404	1.99	瑞
日の出町	168,402	—	168,402	105,988	1.59	147,653	—	147,653	105,988	1.39	日
檜原村	38,021	18	38,003	16,668	2.28	38,021	18	38,003	16,668	2.28	檜
奥多摩町	76,150	—	76,150	39,261	1.94	44,232	—	44,232	39,261	1.13	奥
大島町	63,951	315	63,636	136,233	0.47	57,453	315	57,138	136,233	0.42	大
利島村	4,306	—	4,306	14,157	0.30	4,306	—	4,306	14,157	0.30	利
新島村	25,286	274	25,012	39,713	0.63	25,224	274	24,950	39,713	0.63	新
神津島村	37,761	—	37,761	20,095	1.88	28,512	—	28,512	20,095	1.42	神
三宅村	101,717	—	101,717	33,313	3.05	101,717	—	101,717	33,313	3.05	三
御蔵島村	9,847	—	9,847	16,612	0.59	9,847	—	9,847	16,612	0.59	御
八丈町	118,626	—	118,626	88,022	1.35	71,412	—	71,412	88,022	0.81	八
青ヶ島村	12,563	—	12,563	13,254	0.95	12,563	—	12,563	13,254	0.95	青
小笠原村	30,104	—	30,104	40,478	0.74	29,944	—	29,944	40,478	0.74	小

第 11 表 ~ 2 都・区市町村別教育費の基準財政需要額に対する比率

b 中学校 (区市町村)

(単位：千円)

	総 額					建 築 費 を 除 い た 額				
	I 区市町村 支 出 金	II 教育施設に 伴う特定財源	III 差額(I-II)	IV 当該年度の 教育費の基準 財政需要額	V 比率 III/IV	I 区市町村 支 出 金	II 教育施設に 伴う特定財源	III 差額(I-II)	IV 当該年度の 教育費の基準 財政需要額	V 比率 III/IV
区市町村計	126,370,170	245,397	126,124,773	24,913,994	5.06	72,980,409	245,397	72,735,012	24,913,994	2.92
区 計	90,772,743	167,337	90,605,406	15,028,365	6.03	52,545,021	167,337	52,377,684	15,028,365	3.49
市町村計	35,597,427	78,060	35,519,367	9,885,629	3.59	20,435,388	78,060	20,357,328	9,885,629	2.06
市 計	34,843,503	76,612	34,766,891	9,473,893	3.67	19,827,966	76,612	19,751,354	9,473,893	2.08
郡 計	470,053	1,135	468,918	169,031	2.77	369,191	1,135	368,056	169,031	2.18
島 計	283,871	313	283,558	242,705	1.17	238,231	313	237,918	242,705	0.98
八王子市	4,108,461	1,998	4,106,463	1,813,431	2.26	2,084,148	1,998	2,082,150	1,813,431	1.15
立川市	1,127,758	—	1,127,758	381,603	2.96	938,938	—	938,938	381,603	2.46
武蔵野市	1,202,708	5,523	1,197,185	191,134	6.26	973,849	5,523	968,326	191,134	5.07
三鷹市	1,127,946	264	1,127,682	344,962	3.27	835,034	264	834,770	344,962	2.42
青梅市	871,732	642	871,090	387,644	2.25	742,898	642	742,256	387,644	1.91
府中市	2,130,963	2,279	2,128,684	556,196	3.83	1,618,731	2,279	1,616,452	556,196	2.91
昭島市	746,952	52,286	694,666	251,957	2.76	644,024	52,286	591,738	251,957	2.35
調布市	1,260,390	—	1,260,390	378,816	3.33	1,149,455	—	1,149,455	378,816	3.03
町田市	2,725,548	436	2,725,112	1,036,091	2.63	1,577,716	436	1,577,280	1,036,091	1.52
小金井市	724,165	—	724,165	213,133	3.40	654,577	—	654,577	213,133	3.07
小平市	1,087,861	—	1,087,861	386,541	2.81	829,293	—	829,293	386,541	2.15
日野市	1,114,357	—	1,114,357	391,172	2.85	869,893	—	869,893	391,172	2.22
東村山市	866,347	—	866,347	333,965	2.59	679,290	—	679,290	333,965	2.03
国分寺市	608,163	—	608,163	210,936	2.88	507,277	—	507,277	210,936	2.40
国立市	403,264	539	402,725	128,875	3.12	356,570	539	356,031	128,875	2.76
福生市	383,666	968	382,698	116,135	3.30	352,802	968	351,834	116,135	3.03
狛江市	458,011	3,133	454,878	139,880	3.25	360,532	3,133	357,399	139,880	2.56
東大和市	444,586	192	444,394	206,334	2.15	393,340	192	393,148	206,334	1.91
清瀬市	500,946	5,413	495,533	197,008	2.52	364,985	5,413	359,572	197,008	1.83
東久留米市	1,022,713	—	1,022,713	264,377	3.87	645,861	—	645,861	264,377	2.44
武蔵村山市	609,874	1,368	608,506	217,089	2.80	426,722	1,368	425,354	217,089	1.96
多摩市	1,082,586	10	1,082,576	324,205	3.34	829,366	10	829,356	324,205	2.56
稲城市	663,451	1,450	662,001	258,023	2.57	381,991	1,450	380,541	258,023	1.47
羽村市	332,073	63	332,010	136,870	2.43	297,866	63	297,803	136,870	2.18
あきる野市	507,905	16	507,889	221,531	2.29	384,723	16	384,707	221,531	1.74
西東京市	8,731,077	32	8,731,045	385,985	22.62	928,085	32	928,053	385,985	2.40
瑞穂町	276,245	1,135	275,110	84,785	3.24	198,530	1,135	197,395	84,785	2.33
日の出町	133,100	—	133,100	46,876	2.84	113,120	—	113,120	46,876	2.41
檜原村	27,331	—	27,331	12,697	2.15	27,331	—	27,331	12,697	2.15
奥多摩町	33,377	—	33,377	24,673	1.35	30,210	—	30,210	24,673	1.22
大島町	42,179	148	42,031	43,406	0.97	39,907	148	39,759	43,406	0.92
利島村	3,410	—	3,410	11,883	0.29	1,787	—	1,787	11,883	0.15
新島村	34,722	—	34,722	32,679	1.06	34,048	—	34,048	32,679	1.04
神津島村	31,257	31	31,226	16,002	1.95	23,838	31	23,807	16,002	1.49
三宅村	43,782	—	43,782	20,169	2.17	42,540	—	42,540	20,169	2.11
御蔵島村	7,440	—	7,440	13,845	0.54	7,440	—	7,440	13,845	0.54
八丈町	90,958	—	90,958	63,667	1.43	58,708	—	58,708	63,667	0.92
青ヶ島村	6,487	134	6,353	13,047	0.49	6,487	134	6,353	13,047	0.49
小笠原村	23,636	—	23,636	28,007	0.84	23,476	—	23,476	28,007	0.84



# 第 11 表 ～ 3 都・区市町村別教育費の基準財政需要額に対する比率

c 都

(単位:千円)

区 分	総 額					建 築 費 を 除 いた 額				
	I 都支出金	II 教育施設 に伴う 特定財源	III 差額(I-II)	IV 当該年度の 教育費の基準 財政需要額	V 比率 III/IV	I 都支出金	II 教育施設 に伴う 特定財源	III 差額(I-II)	IV 当該年度の 教育費の基準 財政需要額	V 比率 III/IV
小 学 校 費	244,055,119	—	244,055,119	208,206,141	1.17	240,080,241	—	240,080,241	208,206,141	1.15
中 学 校 費	129,698,314	—	129,698,314	103,965,290	1.25	127,392,323	—	127,392,323	103,965,290	1.23
高 等 学 校 費	179,182,358	15,816,194	163,366,164	89,462,969	1.83	147,584,216	15,816,194	131,768,022	89,462,969	1.47
特別支援学校費	77,773,947	46,807	77,727,140	46,896,663	1.66	63,434,323	46,807	63,387,516	46,896,663	1.35

注: 高等学校は、全日制・定時制の合計額である。

# 第 12 表 教育に係る収入

a 区

(単位:千円)

区 分	授業料	入学金	検定料	日本スポーツ 振興センター 共済掛金	その他の 収 入	特別会計収入	合 計	(再掲) 建 築 費 の 特 定 財 源 収 入
幼 稚 園	797,352	2,529	—	—	11,889	—	811,770	
認定こども園	166,867	33	—	—	—	—	166,900	
小 学 校				—	244,478	—	244,478	—
中 学 校				—	167,337	—	167,337	—
義務教育学校	—	—	—	—	44,078	—	44,078	
特別支援学校	—	—	—	—	233	—	233	
中等教育学校	52,658	4,921	1,637	—	465	—	59,681	—
社会教育施設					1,496,349	—	1,496,349	
教育行政機関					913,725	—	913,725	
合 計	1,016,877	7,483	1,637	—	2,878,554	—	3,904,551	—

b 市町村

(単位:千円)

区 分	授業料	入学金	検定料	日本スポーツ 振興センター 共済掛金	その他の 収 入	特別会計収入	合 計	(再掲) 建 築 費 の 特 定 財 源 収 入
幼 稚 園	81,489	—	—	—	—	—	81,489	
認定こども園							—	—
小 学 校				315	346,407	—	346,722	—
中 学 校				143	77,917	—	78,060	—
専 修 学 校	15,120	880	716		47	—	16,763	
社会教育施設					1,176,342	—	1,176,342	
教育行政機関					247,566	—	247,566	
合 計	96,609	880	716	458	1,848,279	—	1,946,942	—

c 都

(単位:千円)

区 分	授業料	入学金	検定料	日本スポーツ 振興センター 共済掛金	その他の 収 入	特別会計収入	合 計	(再掲) 建 築 費 の 特 定 財 源 収 入
中 学 校			8,426	1,870	—	—	10,296	—
特別支援学校	6,943	—	98	12,059	27,707	—	46,807	
高等学校(全日制)	14,644,501	230,986	154,550	121,676	213,598	—	15,365,311	—
高等学校(定時制)	417,562	7,200	4,336	11,269	10,516	—	450,883	—
高等学校(通信制)	11,990	184	584	1,485	339	—	14,582	
中等教育学校	270,882	—	10,309	4,590	—	—	285,781	—
専 修 学 校	460,170	7,175	23,840		2,588	—	493,773	
社会教育施設					34,357	—	34,357	
教育行政機関					630,455	—	630,455	
合 計	15,812,048	245,545	202,143	152,949	919,560	—	17,332,245	—

第 13 表 都・区市町村別教育費(公費)の財源別内訳及び行政費に対する教育費の比率

(単位：千円)

							A	B	比率	
	国庫補助金	都支出金	区市町村 支出金	地方債	公費組入れ 寄付金	教育費総額 (公費)	行政費総額	A/B×100 (%)		
総計	136,933,672	680,523,056	586,758,446	39,583,134	116,781	1,443,915,089	12,732,341,561	11.3		
都	122,232,778	661,505,170	42	7,966,000	—	791,703,990	7,379,000,000	10.7		
区市町村計	14,700,894	19,017,886	586,758,404	31,617,134	116,781	652,211,099	5,353,341,561	12.2		
区計	7,836,178	4,664,399	429,709,720	14,289,883	85,598	456,585,778	3,742,982,007	12.2		
市計	6,707,975	12,717,473	152,985,561	17,311,251	23,583	189,745,843	1,540,707,088	12.3		
郡計	102,978	577,189	2,603,454	—	—	3,283,621	33,936,673	9.7		
島計	53,763	1,058,825	1,459,669	16,000	7,600	2,595,857	35,715,793	7.3		
千代田区	131,955	49,098	11,899,229	—	—	12,080,282	56,999,295	21.2	千	
中央区	63,350	64,555	11,934,139	1,118,000	38,560	13,218,604	87,873,281	15.0	中	
港区	32,486	66,766	15,467,340	—	—	15,566,592	138,157,032	11.3	港	
新宿区	68,235	60,229	10,783,007	—	—	10,911,471	141,875,163	7.7	新	
文京区	142,771	75,773	18,595,808	—	—	18,814,352	97,806,004	19.2	文	
台東区	185,475	59,810	9,669,330	2,207,570	—	12,122,185	98,377,842	12.3	台	
墨田区	486,870	98,543	10,334,614	1,614,000	—	12,534,027	117,466,523	10.7	墨	
江東区	439,499	142,630	25,888,972	—	—	26,471,101	188,828,925	14.0	江	
品川区	553,019	140,122	22,715,933	—	39,511	23,448,585	166,500,037	14.1	品	
目黒区	64,567	54,255	12,082,088	—	676	12,201,586	95,427,640	12.8	目	
大田区	618,592	165,351	26,358,673	—	3,030	27,145,646	276,510,986	9.8	大	
世田谷区	766,659	471,223	34,700,812	—	—	35,938,694	297,684,126	12.1	世	
渋谷区	164,809	160,117	12,551,687	—	3,521	12,880,134	94,790,420	13.6	渋	
中野区	85,869	221,538	15,003,774	—	—	15,311,181	135,845,923	11.3	中	
杉並区	41,057	58,243	21,359,836	—	—	21,459,136	187,521,247	11.4	杉	
豊島区	319,967	186,356	10,006,073	—	300	10,512,696	128,291,847	8.2	豊	
北区	392,067	275,082	25,150,178	3,852,000	—	29,669,327	144,745,755	20.5	北	
荒川区	21,277	86,265	7,791,737	—	—	7,899,279	92,879,934	8.5	荒	
板橋区	438,178	247,046	20,589,631	806,000	—	22,080,855	209,544,467	10.5	板	
練馬区	612,403	1,193,257	29,581,298	3,436,313	—	34,823,271	258,755,395	13.5	練	
足立区	1,187,826	303,289	34,245,382	—	—	35,736,497	281,798,669	12.7	足	
葛飾区	210,503	197,751	21,845,010	—	—	22,253,264	192,665,029	11.6	葛	
江戸川区	808,744	287,100	21,155,169	1,256,000	—	23,507,013	252,636,467	9.3	江	
八王子市	706,755	3,310,073	17,845,837	1,523,300	12,310	23,398,275	196,331,449	11.9	八	
立川市	230,881	635,240	8,019,083	1,604,300	—	10,489,504	74,153,681	14.1	立	
武蔵野市	90,017	165,931	6,990,815	—	—	7,246,763	63,655,609	11.4	武	
三鷹市	221,024	330,057	5,158,749	1,032,500	—	6,742,330	67,614,887	10.0	三	
青梅市	66,519	398,142	4,191,871	947,000	6,575	5,610,107	50,493,734	11.1	青	
府中市	421,616	465,652	11,128,700	226,000	—	12,241,968	98,894,609	12.4	府	
昭島市	1,266,225	714,787	5,366,504	—	—	7,347,516	42,856,013	17.1	昭	
調布市	183,340	216,885	8,002,965	1,154,000	—	9,557,190	90,650,376	10.5	調	
町田市	607,524	630,091	12,737,844	765,800	—	14,741,259	150,901,331	9.8	町	
小金井市	23,198	17,380	3,275,480	—	—	3,316,058	45,561,171	7.3	小	
小平市	243,352	287,459	6,663,581	536,400	—	7,730,792	64,314,417	12.0	小	
日野市	93,249	429,918	5,414,139	—	1,137	5,938,443	68,772,773	8.6	日	
東村山市	40,191	176,769	4,456,395	138,000	—	4,811,355	53,754,570	9.0	東	
国分寺市	374,088	305,536	3,936,242	361,300	—	4,977,166	45,291,140	11.0	国	
国立市	76,537	245,878	2,793,556	—	—	3,115,971	30,974,634	10.1	国	
福生市	306,375	301,615	2,562,786	—	—	3,170,776	24,503,727	12.9	福	
狛江市	13,804	417,887	2,420,875	269,700	50	3,122,316	28,542,576	10.9	狛	
東大和市	110,289	366,851	2,374,098	158,100	1,511	3,010,849	30,870,974	9.8	東	
清瀬市	232,883	196,472	2,471,329	818,000	200	3,718,884	30,173,482	12.3	清	
東久留米市	208,320	640,186	3,876,560	1,704,251	200	6,429,517	41,059,311	15.7	東	
武蔵村山市	181,485	111,074	2,692,479	195,600	1,000	3,181,638	27,520,124	11.6	武	
多摩市	54,471	380,000	6,369,162	378,400	—	7,182,033	53,584,629	13.4	多	
稲城市	101,527	945,599	3,962,783	1,473,300	—	6,483,209	33,680,890	19.2	稲	
羽村市	121,237	189,904	2,086,503	—	—	2,397,644	22,897,901	10.5	羽	
あきる野市	42,314	160,897	2,815,589	—	600	3,019,400	29,201,916	10.3	あ	
西東京市	690,754	677,190	15,371,636	4,025,300	—	20,764,880	74,451,164	27.9	西	
瑞穂町	95,005	295,330	1,407,029	—	—	1,797,364	15,329,194	11.7	瑞	
日の出町	3,012	96,426	716,547	—	—	815,985	8,717,506	9.4	日	
檜原村	—	42,312	188,478	—	—	230,790	3,493,391	6.6	檜	
奥多摩町	4,961	143,121	291,400	—	—	439,482	6,396,582	6.9	奥	
大島町	17,681	348,244	282,889	16,000	—	664,814	8,404,677	7.9	大	
利島村	601	45,931	31,542	—	—	78,074	1,613,061	4.8	利	
新島村	1,786	119,798	169,207	—	—	290,791	4,473,632	6.5	新	
神津島村	8,324	128,009	178,028	—	3,600	317,961	2,543,219	12.5	神	
三宅村	1,330	57,060	188,148	—	—	246,538	4,525,271	5.4	三	
御蔵島村	1,106	22,332	38,093	—	4,000	65,531	1,569,382	4.2	御	
八丈町	10,182	218,038	414,966	—	—	643,186	7,343,434	8.8	八	
青ヶ島村	610	13,204	34,905	—	—	48,719	764,695	6.4	青	
小笠原村	12,143	106,209	121,891	—	—	240,243	4,478,422	5.4	小	

# 知事部局における生涯学習関連費調査

## I 調査の実施要領

### 1 調査の目的

この調査は、知事部局が所管する生涯学習関連費の実態を把握し、国及び地方公共団体の社会教育・生涯学習諸施策に関する基礎資料を得ることを目的としている。

近年、大型の体育施設・文化施設等を知事部局所管として新設する例が増えてきている。

このため、社会教育・生涯学習に関する経費の全体像を把握するためには、知事部局の社会教育類似調査が不可欠となり、平成14年度（平成13会計年度）から文部科学省の「地方教育費調査」に新たな調査項目として加えられた。

### 2 調査の対象

調査の対象は、東京都が条例で設置し、知事部局が所管する生涯学習関連施設とする。

なお、東京都では文部科学省が新たに調査対象とした趣旨を考慮した上で、調査の対象施設を限定した。

◎東京文化会館外14施設

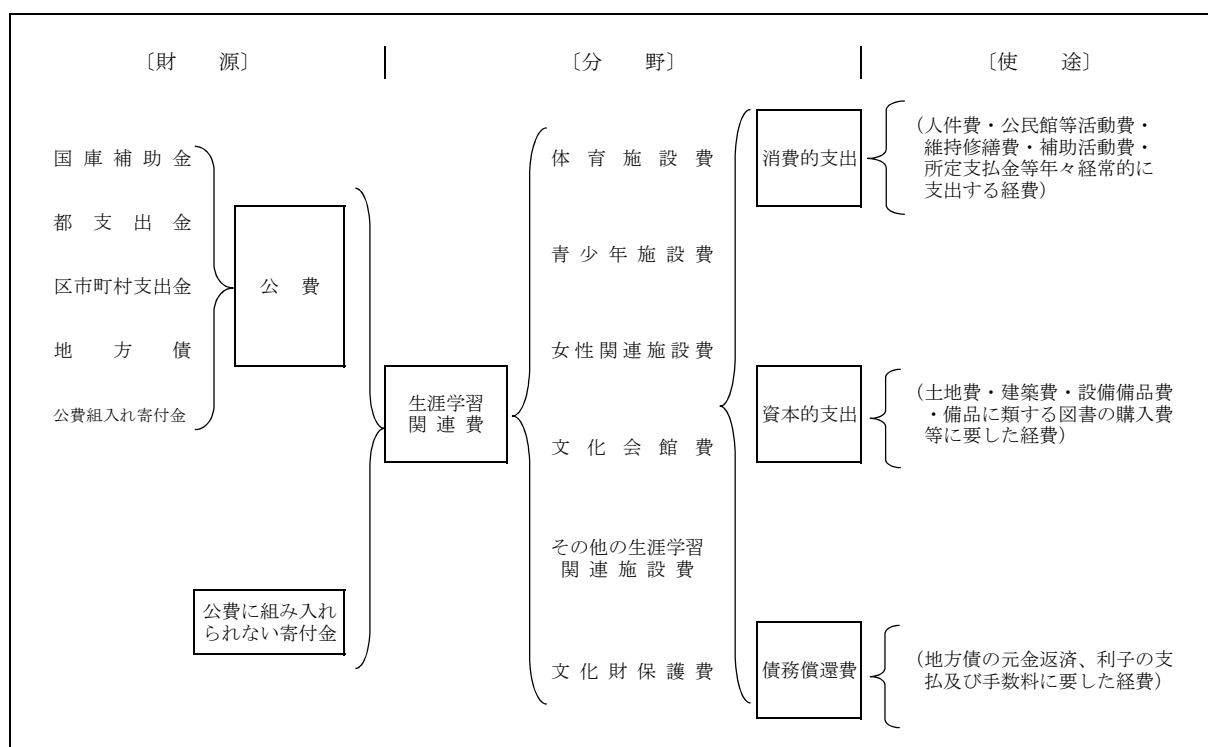
### 3 調査の内容

各生涯学習施設別に支出された経費を負担区分別（財源の種類別）、使途別（支出項目別）に調査している。

### 4 調査の構成

生涯学習関連費調査の構成を図示すると、以下のとおりである。

#### 生涯学習関連費調査の構成



## Ⅱ 調査結果の概要

### 1 平成30年度の生涯学習関連費の概要

平成30年度における東京都の生涯学習関連費の総額は206億6,042万6千円であり、前年度に比べ、50億5,361万1千円の増となった。

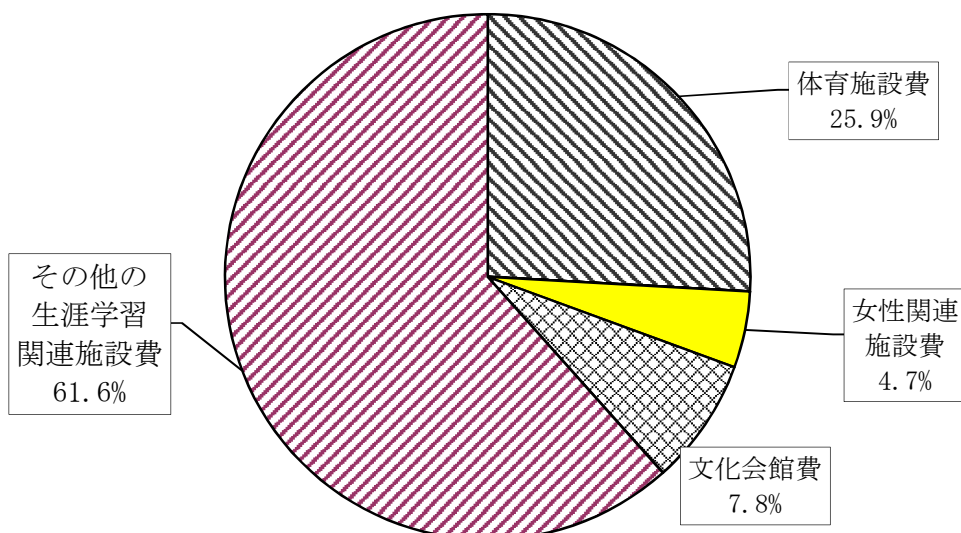
財源別・用途別・施設等別の内訳は表1のとおりである。図1は、施設等別の構成比である。

表1 生涯学習関連費総額

(単位:千円)

		30年度		29年度		対前年度増減	
		金額	構成比	金額	構成比	増(△)減額	増(△)減率
生涯学習関連費総額		20,660,426	100.0%	15,606,815	100.0%	5,053,611	32.4%
財源別	国庫補助金	—	—	—	—	—	—
	都支出金	20,660,426	100.0%	15,606,815	100.0%	5,053,611	32.4%
	地方債	—	—	—	—	—	—
	公費組入れ寄付金	—	—	—	—	—	—
用途別	消費的支出	16,768,139	81.2%	10,602,813	62.4%	6,165,326	58.1%
	うち人件費	2,589,930	12.5%	2,439,815	14.4%	150,115	6.2%
	資本的支出	3,424,279	16.6%	4,742,633	35.7%	△1,318,354	△27.8%
	うち土地・建築費	2,720,500	13.2%	3,335,441	32.2%	△614,941	△18.4%
	債務償還費	468,008	2.3%	261,369	1.9%	206,639	79.1%
施設等別	体育施設費	5,349,570	25.9%	6,440,744	45.5%	△1,091,174	△16.9%
	青少年施設費	—	—	—	—	—	—
	女性関連施設費	968,786	4.7%	950,928	6.3%	17,858	1.9%
	文化会館費	1,611,023	7.8%	1,572,401	9.4%	38,622	2.5%
	その他の生涯学習関連施設費	12,731,047	61.6%	6,642,742	38.7%	6,088,305	91.7%
	文化財保護費	—	—	—	—	—	—

図1 生涯学習関連費の施設等別構成比



### Ⅲ 統計表

## 第 1 表 生涯学習関連費集計表

#### 1 財源別内訳

(単位:千円)

	財 源 別 内 訳					
	国庫補助金	都道府県 支出金	市町村 支出金	地方債	公費組入れ 寄 付 金	公費合計
生涯学習関連費総額	—	20,660,426	—	—	—	20,660,426
体育施設費	—	5,349,570	—	—	—	5,349,570
青少年施設費	—	—	—	—	—	—
女性関連施設費	—	968,786	—	—	—	968,786
文化会館費	—	1,611,023	—	—	—	1,611,023
その他の生涯学習関連施設費	—	12,731,047	—	—	—	12,731,047
文化財保護費	—	—	—	—	—	—

#### 2 支出項目別内訳

(単位:千円)

	支 出 項 目 別 内 訳					
	消費的支出		資本的支出		債務償還費	公費合計
		うち人件費		うち土地・建築費		
生涯学習関連費総額	16,768,139	2,589,930	3,424,279	2,720,500	468,008	20,660,426
体育施設費	2,435,615	1,002,063	2,736,453	2,720,500	177,502	5,349,570
青少年施設費	—	—	—	—	—	—
女性関連施設費	968,786	162,441	—	—	—	968,786
文化会館費	1,556,260	512,951	25,676	—	29,087	1,611,023
その他の生涯学習関連施設費	11,807,478	912,475	662,150	—	261,419	12,731,047
文化財保護費	—	—	—	—	—	—

# 教 育 行 政 調 査

## I 調査の実施要領

### 1 調査の目的

この調査は、地方教育行政機関の組織等の状況を明らかにして、国・地方を通じた教育諸施策を検討・立案するための基礎資料を得ることを目的としている。

### 2 調査の時期

令和元年5月1日現在

注：人口規模別分類に使用する人口は、住民基本台帳（平成31年1月1日現在、外国人住民を含む。）による。

### 3 調査の対象

東京都内の各教育委員会を1単位として行った。調査対象は次のとおりである。

◎1都23区26市5町8村の教育委員会

◎一部教育事務組合（羽村・瑞穂地区学校給食組合、特別区人事・厚生事務組合）

計65

## II 調査結果の概要

### 1 区市町村教育委員会

#### (1) 教育委員会

教育委員会の類型（種類・組織）は、表1のとおりである。

表1 教育委員会の類型

人口規模別	特別区		市		町		村			合 計				
	6人制	5人制	6人制	5人制	6人制	5人制	5人制	4人制	3人制	6人制	5人制	4人制	3人制	計
500,000人以上	1	7	—	1	—	—	—	—	—	1	8	—	—	9
300,000～499,999	3	2	—	1	—	—	—	—	—	3	3	—	—	6
100,000～299,999	1	8	2	13	—	—	—	—	—	3	21	—	—	24
50,000～99,999	—	1	1	8	—	—	—	—	—	1	9	—	—	10
30,000～49,999	—	—	—	—	—	1	—	—	—	—	1	—	—	1
15,000～29,999	—	—	—	—	—	1	—	—	—	—	1	—	—	1
8,000～14,999	—	—	—	—	—	—	—	—	—	—	—	—	—	—
5,000～7,999	—	—	—	—	—	3	—	—	—	—	3	—	—	3
5,000人未満	—	—	—	—	—	—	4	1	3	—	4	1	3	8
一部教育事務組合	/	/	/	/	/	/	/	/	/	1	1	—	—	2
計	5	18	3	23	—	5	4	1	3	9	51	1	3	64

(2) 教育委員会の委員

教育委員の現員は255名、欠員は3名である。

そのうち、教員として1年以上の経験を有する者は、68名（26.7%）であり、女性の委員は102名（40.0%）である。

また、教育委員への保護者の登用状況は、80名（31.4%）となっている。

表2-1 年齢別教育委員数

(単位：人)

人口規模別	年 齢 別							計	(再掲)	
	40歳未満	40	50	55	60	65	70歳以上		女性	保護者
		5	5	5	5	5				
		49	54	59	64	69				
500,000人以上	—	5	4	5	8	10	5	37	16	12
300,000～499,999	—	3	6	3	2	6	7	27	12	7
100,000～299,999	1	12	14	8	16	25	22	98	39	30
50,000～99,999	1	8	3	4	10	10	5	41	20	12
30,000～49,999	—	—	—	2	—	—	2	4	1	1
15,000～29,999	1	—	—	—	1	—	2	4	1	1
8,000～14,999	—	—	—	—	—	—	—	—	—	—
5,000～7,999	—	2	3	2	2	—	3	12	4	5
5,000人未満	1	9	2	4	2	3	2	23	7	9
一部教育事務組合	—	(1)	—	(2)	(3)	(2)	(1)	(9)	(2)	(3)
計	4	39	32	28	41	54	48	246	100	77

注1：(再掲)の保護者とは学校教育法で規定する保護者の範囲で、現在未成年に対する親権者又は未成年後見人のことをいう。

注2：一部教育事務組合は、全て兼務者であるため、計には含まない。

表2-2 在職年数別教育委員数

(単位：人)

人口規模別	在 職 年 数 別								計
	1年未満	1	2	4	6	8	12	16年以上	
		5	5	5	5	5	5		
		2	4	6	8	12	16		
500,000人以上	8	7	10	6	5	1	—	—	37
300,000～499,999	2	4	9	6	5	1	—	—	27
100,000～299,999	11	12	28	14	18	12	2	1	98
50,000～99,999	5	7	11	7	8	3	—	—	41
30,000～49,999	—	—	2	1	1	—	—	—	4
15,000～29,999	1	—	—	—	2	1	—	—	4
8,000～14,999	—	—	—	—	—	—	—	—	—
5,000～7,999	1	—	6	2	—	2	1	—	12
5,000人未満	3	2	6	5	3	3	—	1	23
一部教育事務組合	(2)	(4)	(1)	(2)	—	—	—	—	(9)
計	31	32	72	41	42	23	3	2	246

注1：在職年数別欄の「1～2」とは「1年以上2年未満」を意味する。

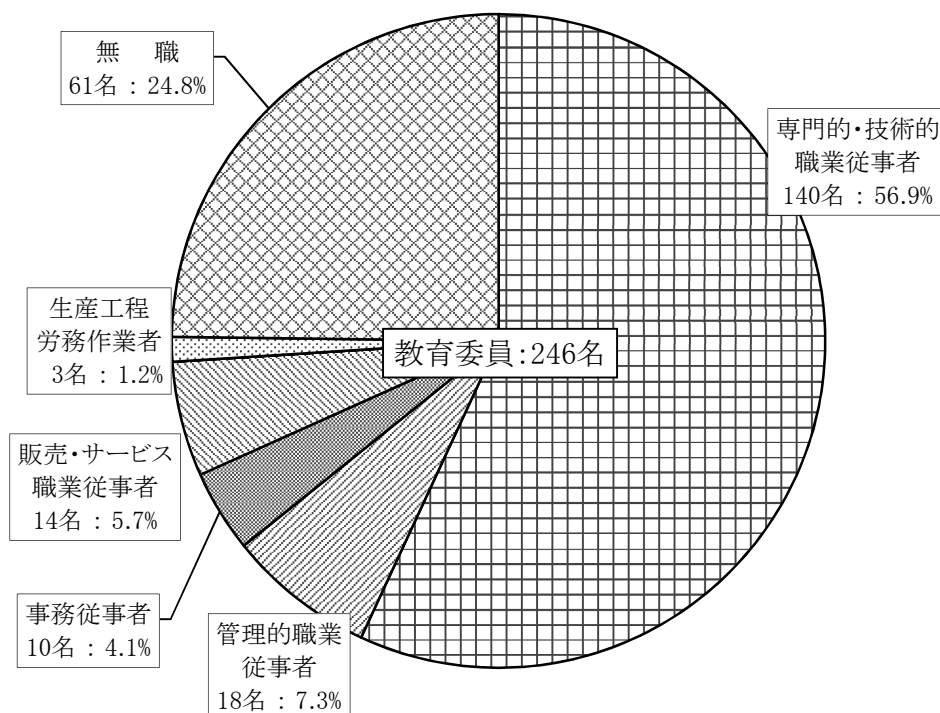
注2：一部教育事務組合は、全て兼務者であるため、計には含まない。

表3 教育委員の報酬

人口規模別		委員会数	平均報酬額（円）
日額制	5,000 人未満	—	—
		1	8,000
	一部教育事務組合	2	10,000
月額制	500,000 人以上	8	242,256
		1	118,000
	300,000 ～ 499,999	5	249,000
		1	121,000
	100,000 ～ 299,999	8	236,413
		15	114,373
	50,000 ～ 99,999	1	250,000
		9	84,644
	30,000 ～ 49,999	—	—
		1	35,000
	15,000 ～ 29,999	—	—
	1	35,000	
	8,000 ～ 14,999	—	—
	—	—	—
	5,000 ～ 7,999	—	—
	3	24,617	
	5,000 人未満	—	—
	6	16,833	
年額制	15,000 人未満	—	—
	1	103,000	
日額制+月額制	100,000 ～ 299,999	1	(日額) 25,000
		—	(月額) 140,000
		—	—
		—	—

注：委員会数・平均報酬額の数字は、上段が区、下段が市町村を示す。

図1 教育委員の職業



注：一部教育事務組合は、兼務のため除いている。



### (3) 教育長

調査日現在の教育長は62名、欠員は0名である。また、直前歴では教育長が24人（38.7%）で一番多く、次いで教育関係職員以外の地方公務員が15人（24.2%）となっている。

教育長への保護者の登用状況は、5人（8.1%）となっている。

表4-1 年齢別教育長数

(単位：人)

人口規模別	年 齢 別							計
	40歳未満	40 ～ 49	50 ～ 54	55 ～ 59	60 ～ 64	65 ～ 69	70歳以上	
500,000人以上	—	—	—	2	3	3	1	9
300,000～499,999	—	—	—	—	3	3	—	6
100,000～299,999	—	—	—	6	11	6	1	24
50,000～99,999	—	—	—	1	4	5	—	10
30,000～49,999	—	—	—	—	1	—	—	1
15,000～29,999	—	—	—	—	—	1	—	1
8,000～14,999	—	—	—	—	—	—	—	—
5,000～7,999	—	—	—	—	2	1	—	3
5,000人未満	—	—	—	1	3	3	1	8
一部教育事務組合	—	—	—	—	(1)	(1)	—	(2)
計	—	—	—	10	27	22	3	62

注：一部教育事務組合は、構成区市町村の教育長によって兼ねられている。  
そのため、計には含まない。

表4-2 在職年数別教育長数

(単位：人)

人口規模別	在 職 年 数 別								計
	1年未満	1 ～ 2	2 ～ 4	4 ～ 6	6 ～ 8	8 ～ 12	12 ～ 16	16年以上	
500,000人以上	1	2	4	2	—	—	—	—	9
300,000～499,999	1	—	3	1	1	—	—	—	6
100,000～299,999	4	6	12	1	—	1	—	—	24
50,000～99,999	2	2	3	2	1	—	—	—	10
30,000～49,999	—	—	—	1	—	—	—	—	1
15,000～29,999	—	—	—	1	—	—	—	—	1
8,000～14,999	—	—	—	—	—	—	—	—	—
5,000～7,999	—	—	3	—	—	—	—	—	3
5,000人未満	2	1	4	—	1	—	—	—	8
一部教育事務組合	(1)	—	(1)	—	—	—	—	—	(2)
計	10	11	29	8	3	1	—	—	62

注1：在職年数別欄の「1～2」とは「1年以上2年未満」を意味する。

注2：一部教育事務組合は、構成区市町村の教育長によって兼ねられている。  
そのため、計には含まない。

(4) 事務局等の職員

区市町村教育委員会の事務局等の職員は、表5及び表6のとおりである。

表5 職種別事務局職員数

(単位：人)

人口規模別	指導主事	充て 指導主事	社会教育 主事	社会教育 主事補	事務職員	技術職員	労務職員	計
500,000人以上	13	68	16	—	1,403	198	22	1,720
300,000～499,999	10	44	10	—	869	70	27	1,030
100,000～299,999	35	85	13	1	1,492	67	28	1,721
50,000～99,999	7	24	—	—	397	34	5	467
30,000～49,999	2	1	—	—	29	—	1	33
15,000～29,999	—	1	—	—	17	—	—	18
8,000～14,999	—	—	—	—	—	—	—	—
5,000～7,999	—	1	—	—	32	—	2	35
5,000人未満	—	2	—	—	28	—	—	30
一部教育事務組合	—	—	—	—	41	—	—	41
計	67	226	39	1	4,308	369	85	5,095
平成29年度	37	239	41	2	3,901	291	78	4,589
対前年度増(△)減	30	△13	△2	△1	407	78	7	506

表6 事務局の人数別教育委員会数

人口規模別	人数															計
	131以上	101 5	71 5	51 5	31 5	21 5	16 5	11 5	9 5	7 5	5 5	4	3	2	1	
500,000人以上	6	3	—	—	—	—	—	—	—	—	—	—	—	—	—	6
300,000～499,999	3	1	2	—	—	—	—	—	—	—	—	—	—	—	—	6
100,000～299,999	1	1	6	11	5	—	—	—	—	—	—	—	—	—	—	24
50,000～99,999	—	—	1	4	2	3	—	—	—	—	—	—	—	—	—	10
30,000～49,999	—	—	—	—	1	—	—	—	—	—	—	—	—	—	—	1
15,000～29,999	—	—	—	—	—	—	1	—	—	—	—	—	—	—	—	1
8,000～14,999	—	—	—	—	—	—	—	—	—	—	—	—	—	—	—	—
5,000～7,999	—	—	—	—	—	—	—	2	1	—	—	—	—	—	—	3
5,000人未満	—	—	—	—	—	—	—	—	—	1	2	2	—	—	3	8
一部教育事務組合	—	—	—	—	1	—	—	—	1	—	—	—	—	—	—	2
計	10	5	9	15	9	3	1	2	2	1	2	2	—	—	3	64

## 2 都教育委員会

### (1) 教育委員会の委員

都教育委員会の教育委員の構成は、表7のとおりである。

表7 教育委員の構成

(単位：人)

事項	年 齢 別					職 業 別			在 職 年 数 別			計
	55歳未満	55 ～ 59	60 ～ 64	65 ～ 69	70歳以上	専門技術的職業	管理的職業	無職	2年未満	2 ～ 4	4年以上	
男	1	—	—	—	1	1 (—)	1 (—)	—	1	—	1	2
女	1	—	2	—	—	3 (—)	— (—)	—	—	2	1	3
計	2	—	2	—	1	4 (—)	1 (—)	—	1	2	2	5

注1：( )は教員の職歴を持つ委員数で再掲である。

注2：在職年数欄の「2～4」とは「2年以上4年未満」を意味する。

### (2) 事務局及び教育機関

都教育委員会の事務局等の職員数は、表8のとおりである。

表8 職種別事務局等の職員数

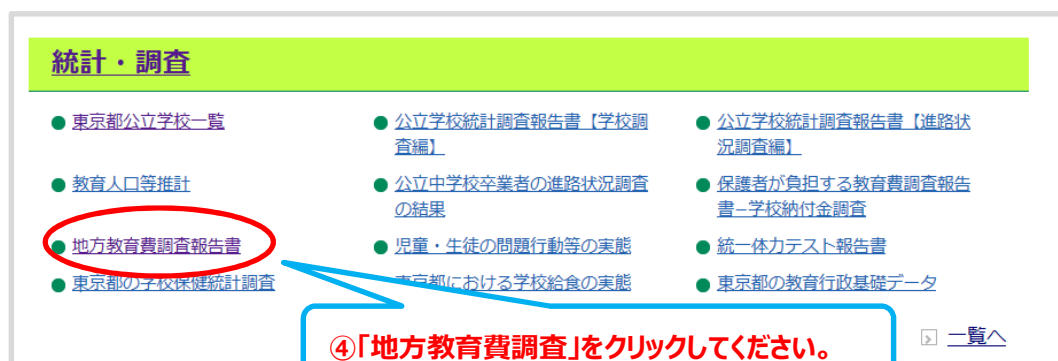
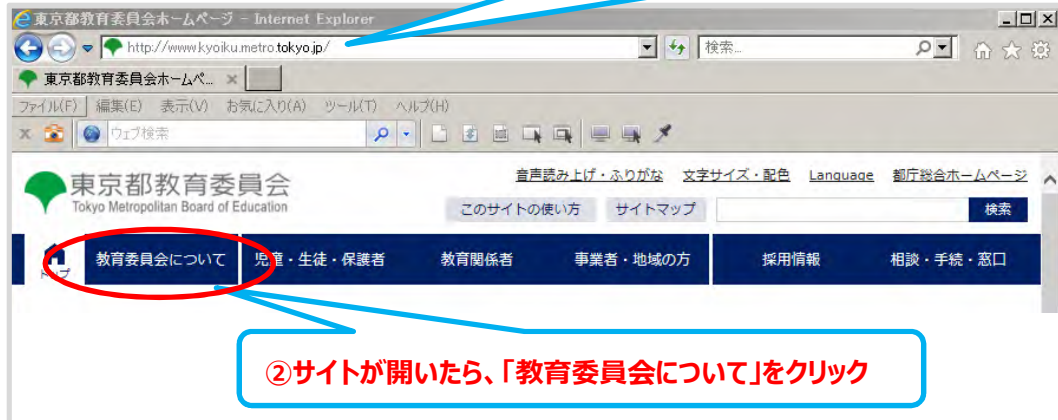
(単位：人)

区 分	指導主事	充て 指導主事	社会教育 主事	社会教育 主事補	事務職員	技術職員	労務職員	計
本 庁	23	98	6	4	433	47	—	611
教育事務所・出張所	2	10	—	—	27	4	—	43
計	25	108	6	4	460	51	—	654

注：事務職員には学芸員を含む。

「地方教育費調査報告書」は、東京都教育委員会ホームページでも御覧になれます。

①アドレスバーに次の URL を入力してください。  
<https://www.kyoiku.metro.tokyo.lg.jp/>



## 地方教育費調査報告書

教育委員会等における教育費調査	—平成30会計年度—
知事部局における生涯学習関連費調査	—平成30会計年度—
教育行政調査	—令和元年5月1日現在—

令和2年3月発行

編集・発行 東京都教育庁総務部教育情報課

〒163-8001

東京都新宿区西新宿二丁目8番1号

電話 直通 03(5320)6731