

4	単元名	2課 学習用具	2 / 2
---	-----	---------	-------

### 1 単元目標 学習用具の所有が言える

### 2 単元の指導内容（本時 2 / 2）

課	単元	指導内容	主な表現と語彙（例）	字
2	3	<ul style="list-style-type: none"> <li>物の所有が言える。</li> <li>学習用具の名前</li> </ul>	「ある・ない」「なに？」「えんぴつ」 「鉛筆・消しゴム・本・ノート、ある？」	え・お か・き
	4	<ul style="list-style-type: none"> <li>誰の所有かが言える。</li> <li>「同じ」「違う」の意味を理解し、使える。</li> </ul>	「これ・だれの」 「わたしの・ぼくの・せんせいの」 「おなじ・ちがう」 6・7・・・・・9・10	く・け こ

### 3 本時の指導目標

- (1) 「これ、誰の」という問いに「私の・僕の・先生の」と答えることができるようにする。
- (2) 「同じ・違う」の意味を理解した上で、使えるようにする。
- (3) 1から10までの数を使うことができるようにする。

### 4 指導のポイント

- (1) 生活の中で持ち主を尋ねる問いに「私の・僕の・先生の」と答えられるよう繰り返し練習をさせる。
- (2) 学習や生活の中で「同じ・違う」を問われた際に、答えられるよう繰り返し練習をさせる。

### 5 アクティビティ（活動）の方法及び留意点

#### 【活動】

- 鉛筆・本・かばん・筆箱など、身近にある学習用具を使って、一つを持って示し、「これ、誰の？」と尋ね、児童・生徒が「私の・僕の」と答えられるよう練習を行う。いくつかの学習用具を袋に混ぜて入れ、ぱっと出して「これ、誰の？」と聞くなどの練習を行う。

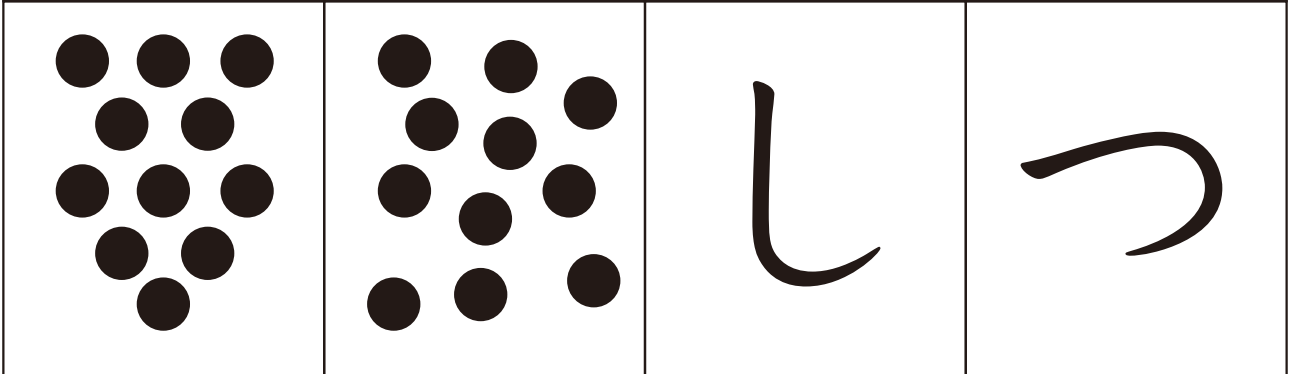




#### 【留意点】






- 見本のカードを見せ、「同じ・違う」が言えるようにする。その後、下のカードを2枚ずつコピーして用意し、カード合わせゲームをして、カードをめくる度に何度も「同じ・違う」を発話できるよう指導する。
- 国語や算数（数学）などの他の教科の学習の中で「ここ、同じ」「ここ、違う」を使うことも多い。また、学校生活の場面で「これと同じ物、ある？」と聞かれることもあるので、「同じ・違う」という言葉を理解して、使えるようにする。

## 6 本時の展開

	学習内容	指導内容等	留意点・教材
挨拶	挨拶 前時の復習	・前時で練習した言葉を一とおり復習する。 「ある」「ない」「何？」 「えんぴつ・ある？」	・実物を見せて確認する。
活動1	表現① 「これ、だれの」 「わたしの、ぼくの、 せんせいの」	・「これ、誰の？」と尋ね、様々な学習用具を用いて言えるよう練習をさせる。	・繰り返し練習をさせる。
活動2	表現② 「おなじ」「ちがう」  6から10までの数	・「同じ」「違う」を例示する絵を見せ、「同じ・違う」という意味を理解させる。 ・カードを見せながら、6から10までの言い方を教える。カードを2枚ずつコピーし、カード合わせゲームで「同じ・違う」や、「6」「9」などの数を何度も発話させ、練習させる。	・文房具について正しく言えるように繰り返し練習させる。  ・7は「なな」「しち」 9は「きゅう」「く」の読み方を教える。
活動3	文字 「く・け・こ」を書く。	・「く」「け」「こ」「き」の書き方を教える。 「くし・け・こえ」など「く」「け」「こ」を使った言葉の読み書きを練習する。	<b>【宿題】</b> ひらがな練習帳
挨拶	終わりの挨拶	終わりの挨拶を行う。	

# 7 教材・ワークシート



<p>ro ku ろく</p> <p>6</p>	<p>shichi しち</p> <p>7</p>	<p>hachi はち</p> <p>8</p>	<p>ku kyû く・きゅう</p> <p>9</p>
<p>ro ku ろく</p> 	<p>shichi しち</p> 	<p>hachi はち</p> 	<p>ku kyû く・きゅう</p> 
<p>jû じゅう</p> <p>10</p>	<p>ka ke ru かける</p> <p>×</p>	<p>wa ru わる</p> <p>÷</p>	<p>wa わ</p> <p>=</p>
<p>jû じゅう</p> 			

- 1
- 2
- 3
- 4
- 5
- 6
- 7
- 8
- 9
- 10
- 11
- 12
- 13
- 14
- 15
- 16
- 17
- 18
- 19
- 20
- 21
- 22
- 23
- 24
- 25
- 26
- 27
- 28
- 29
- 30