

28	単元名	14 課 買い物・乗り物	2 / 2
----	-----	--------------	-------

1 単元目標 「〇を〇個ください」や「〇で〇へ行きます」を使うことができる

2 単元の指導内容（本時 2 / 2）

課	単元	指導内容	主な表現と語彙（例）	字
14	27	<ul style="list-style-type: none"> ・ 買い物をするときの表現 ・ 助数詞「こ」の使い方 ・ 100から1000までの数 	「〇を〇ください。」 「いくらですか。」「100えんです。」 100・200・・・1000	ナ・ニ・ ヌ・ネ・ ノ
	28	<ul style="list-style-type: none"> ・ 目的地を表す言い方 ・ 移動の手段を表す表現 	「〇〇へいきます。」 「〇〇でいきます。」 じてんしゃ・でんしゃ・くるま など	ハ・ヒ・ フ・ヘ・ ホ

3 本時の指導目標

- (1) 「〇は、〇で〇へ行きます。」を使って話したり書いたりできるようにする。
- (2) 移動手段を表す表現が分かるようにする。

4 指導のポイント

- (1) 「〇は、〇で〇へ行きます。」の助詞「へ」は、「え」と同じ発音で、目的地を表すときに用いるものであることを理解させ、「は」「で」「へ」を使って文を書かせる。
- (2) 「乗り物+で」や「歩いて」「走って」など、移動の手段を表す表現を使わせる。

5 アクティビティ（活動）の方法及び留意点

【活動】

- 場所カードを掲示し、そこに人物カードを近付けながら「(人物) は、(場所) へ行きます。」と言って、「へ」が目的地を表すときに用いる助詞ということを視覚的に理解させる。
その後、人物カードと場所カードをめくりながら、「〇は〇へ行きます。」と言う練習を行い、ノートに書かせる。

【留意点】

- 移動の目的地を表す場合に「へ」を用い、発音は「え」と同じであることを教える。
- 「山に行きます」のような「に」は、「へ」との区別が曖昧になるので、本課では「に」の例を提示しないように気を付ける。
- 英語などの前置詞と異なって、日本語の助詞は、名詞の後に付くことを意識させながら「(人カード) は、(手段) で、(場所カード) へ行きます。」のような文を練習させる。また、手段を表す「で」を教えるときに「走って」「歩いて」も併せて示す。

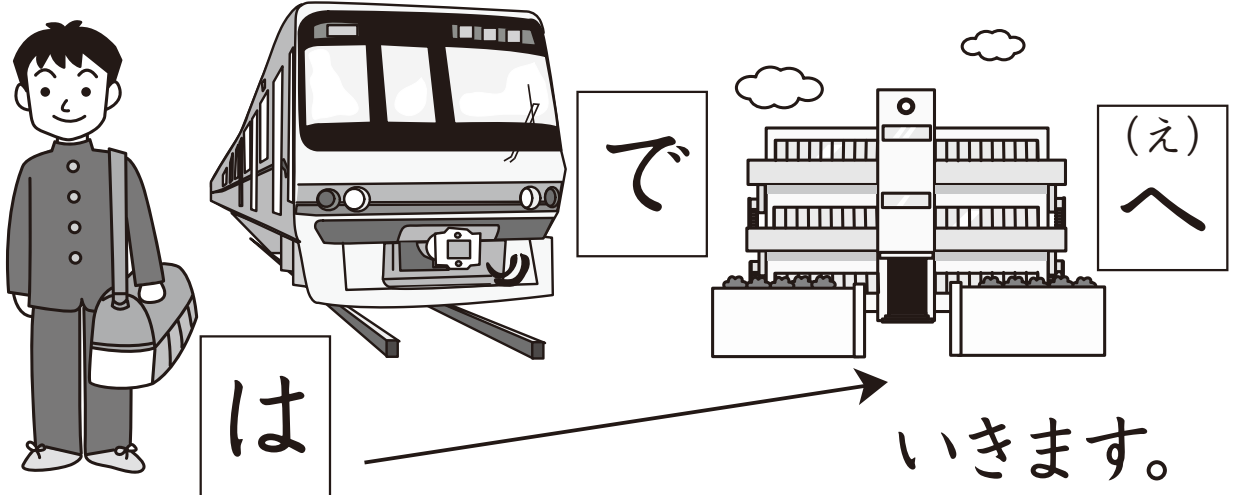
6 本時の展開

	学習内容	指導内容等	留意点・教材
挨拶	始めの挨拶 日付・曜日・天気 前時の復習	<ul style="list-style-type: none"> ・始めの挨拶をする。 ・日付、曜日、天気を答えさせ、板書する。 ・前時の復習をする。 	
活動 1	文型① 「〇へいきます。」	<ul style="list-style-type: none"> ・「場所カード」に向かって、「人物カード」を動かしながら、「〇は、〇へいきます。」と言ったり書いたりして理解させる。 ・「わたしは、〇へいきます。」と板書し、「へ」には次のように下線を引き、「え」と発音することを教える。 え へ と書く。 	<ul style="list-style-type: none"> ・教材・ワークシートの絵を活用する。 ・フラッシュカード ・場所カード ・人物カード
活動 2	文型① 「おにいさんは、でんしゃでがっこうへいきます。」	<ul style="list-style-type: none"> ・「〇は、□で△へいきます。」の絵を提示し、「は」「で」「に」に下線を引く。 人物カード・手段カード 場所カードを並べて、1枚ずつカードをめくりながら、「〇は、□で△へいきます。」の文を作らせる。 ・「お母さんは、バスでスーパーマーケットへ行きます。」など、自分や家族を題材に文を作る練習をさせる。 	<p>【発展】「東京から大阪まで新幹線で行きます。」「速い電車」「青い車」など「〇から〇まで」や形容詞等を用いて表す方法を紹介する。</p>
活動 3	文字 片仮名 ハ・ヒ・フ・ヘ・ホ	<ul style="list-style-type: none"> ・「ハ・ヒ・フ・ヘ・ホ」の書き方を練習させる。 ・「ハ・ヒ・フ・ヘ・ホ」を用いた表現を紹介する。 バス・コーヒー・フルーツ・ヘリコプター・ホテルなど 	<p>【宿題】ノート練習</p>
挨拶	終わりの挨拶	<ul style="list-style-type: none"> ・終わりの挨拶をする。 	








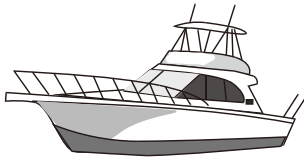



7 教材・ワークシート

○へ いきます。

おにいさんは、でんしゃで がっこうへ いきます。



<p>は</p>	<p>がっこう</p>	<p>びょういん</p>	<p>スーパー マーケット</p>
<p>こうえん</p>	<p>どうぶつえん</p>	<p>うみ</p>	<p>やま</p>
<p>いえ</p>	<p>(え)</p> <p>へ</p>	<p>いきます</p>	<p>かえります</p>

 <p>じてんしゃ</p>	 <p>でんしゃ</p>	 <p>くるま</p>	 <p>バス</p>
 <p>タクシー</p>	 <p>ひこうき</p>	 <p>しんかんせん</p>	 <p>ふね</p>
 <p>ロケット</p>	 <p>あるいて</p>	 <p>はしって</p>	<p>で</p>

・ ○は、○で ○へ いきます。

おにいさんは、でんしゃでがっこうへいきます。

•

•

•

•

•

1
2
3
4
5
6
7
8
9
10
11
12
13
14
15
16
17
18
19
20
21
22
23
24
25
26
27
28
29
30