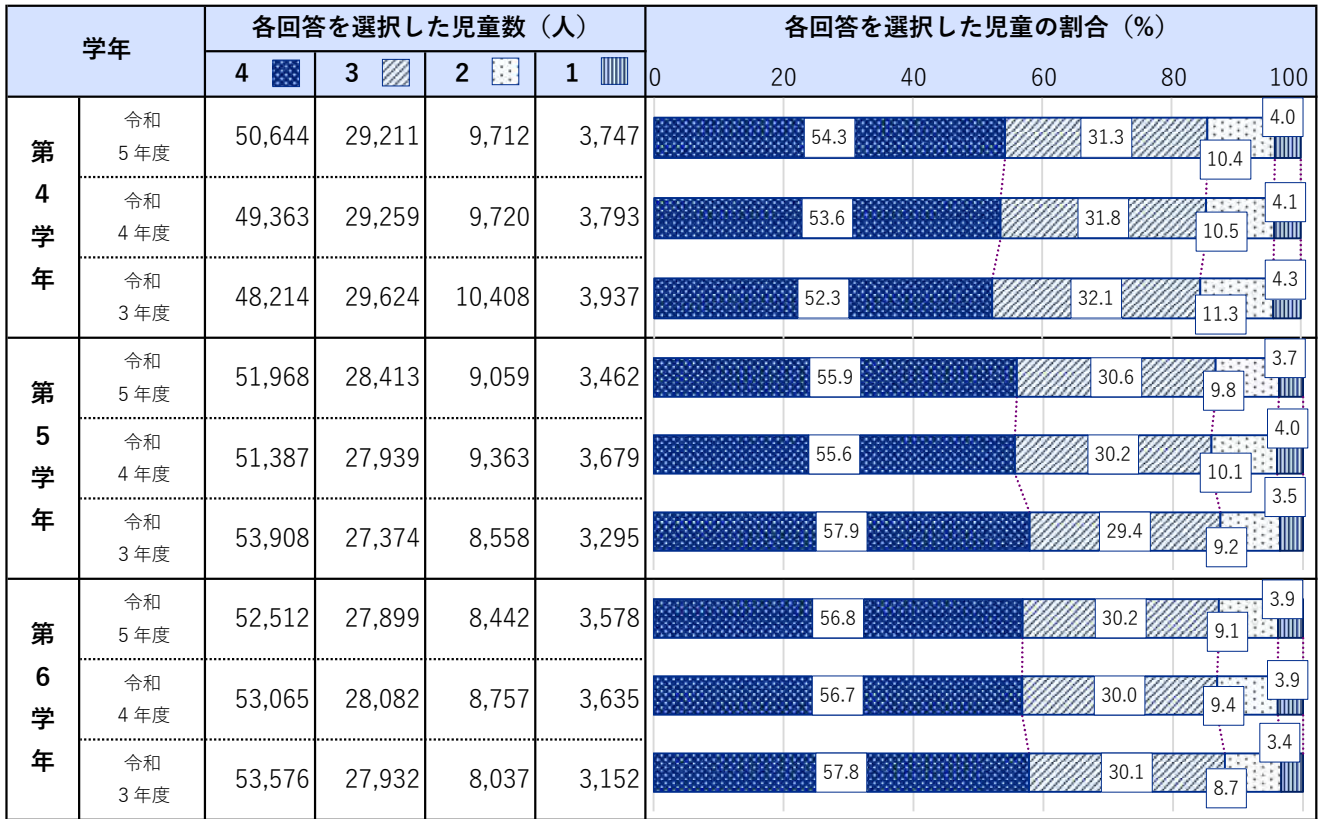


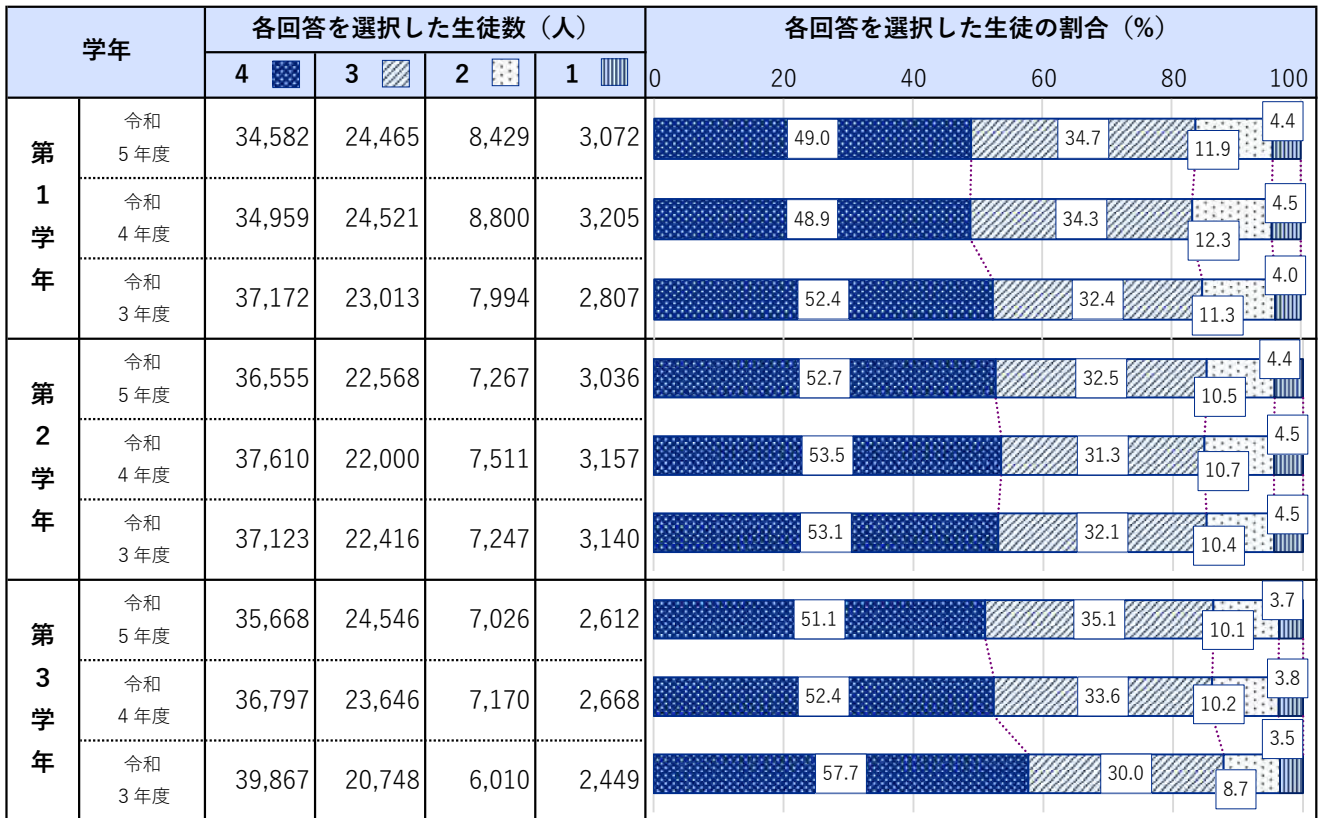
7 学習の進め方（算数・数学〈計算問題〉）

(1) 【小学校】 答えだけではなく、途中の計算も書いている。



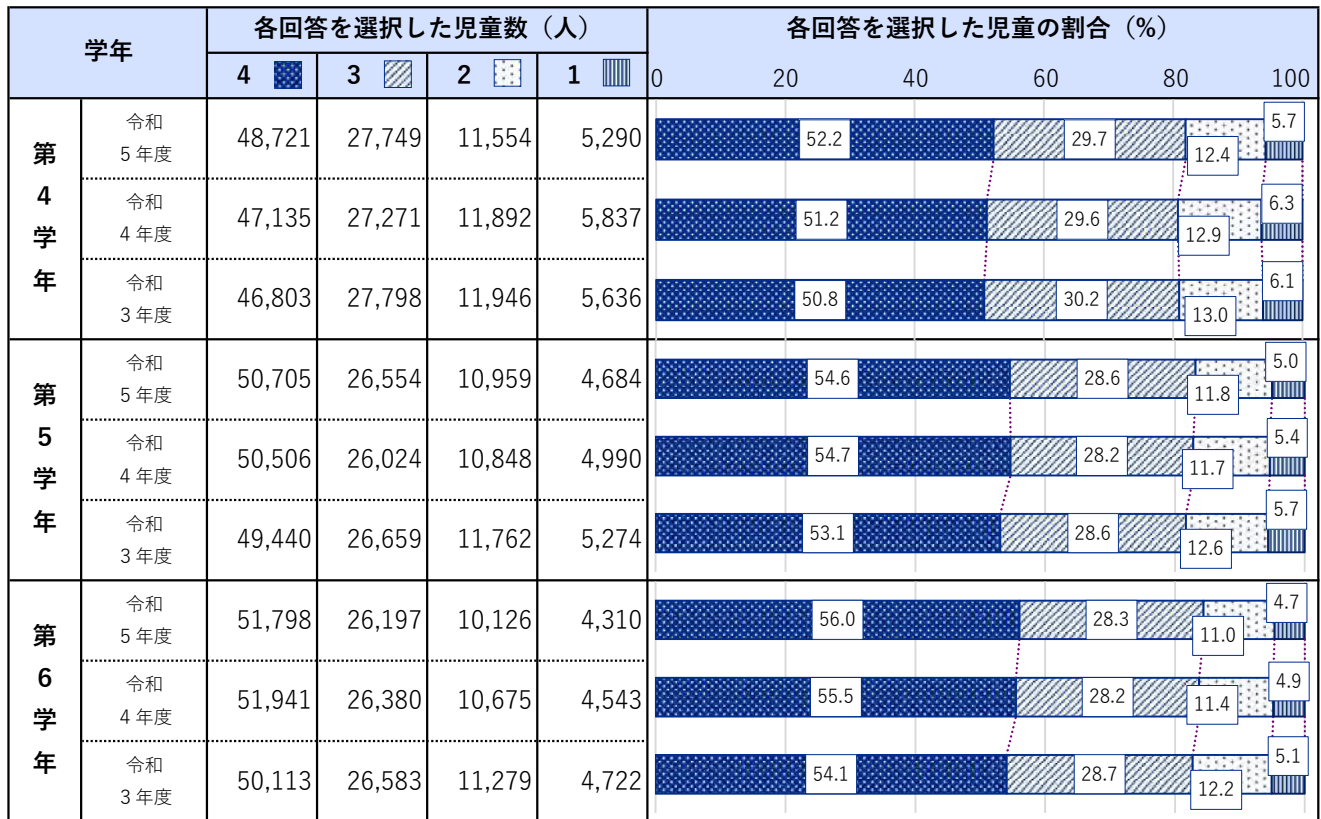
回答 4…当てはまる 3…どちらかといえば当てはまる 2…どちらかといえば当てはまらない 1…当てはまらない

(1) 【中学校】 答えだけではなく、途中の計算も書いている。



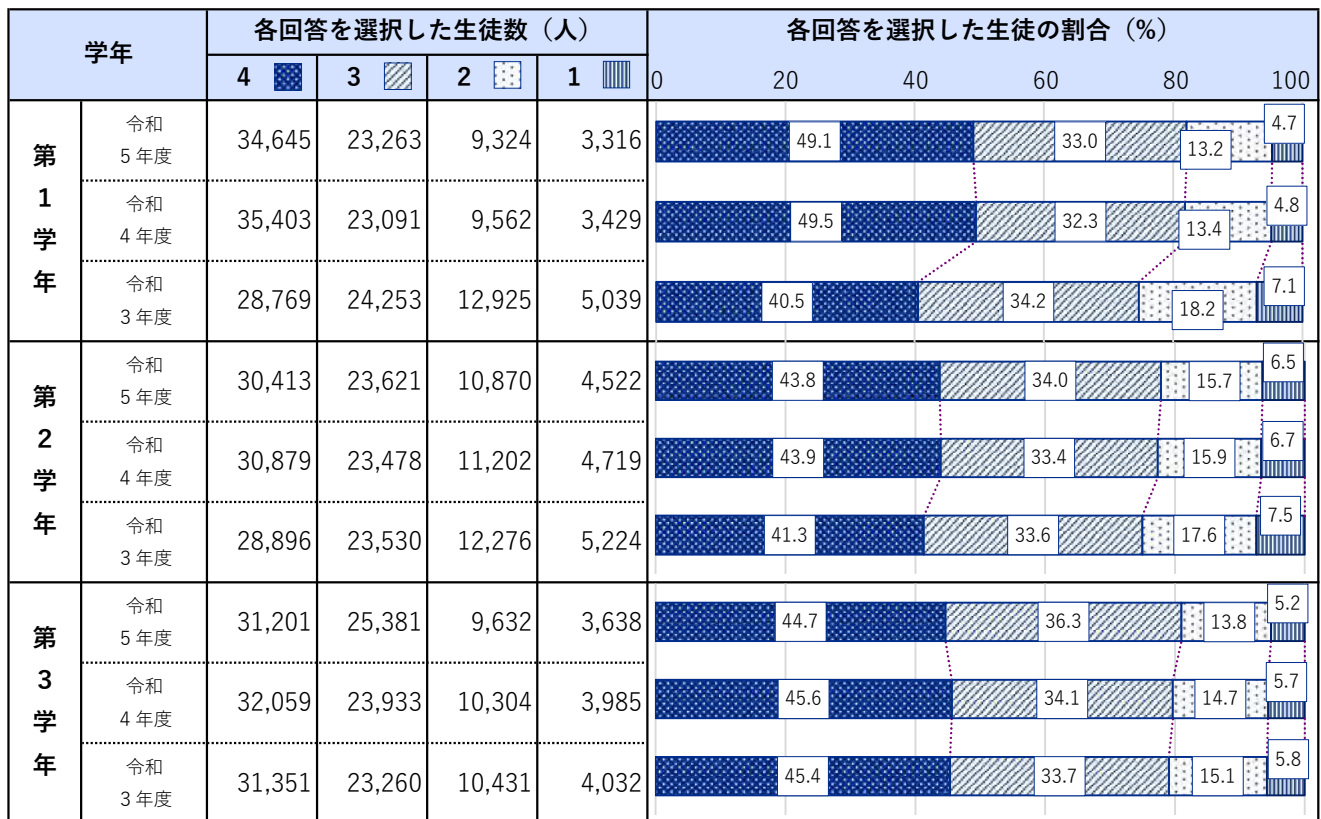
回答 4…当てはまる 3…どちらかといえば当てはまる 2…どちらかといえば当てはまらない 1…当てはまらない

(2) 【小学校】簡単に計算することができないかを考えてから計算している。



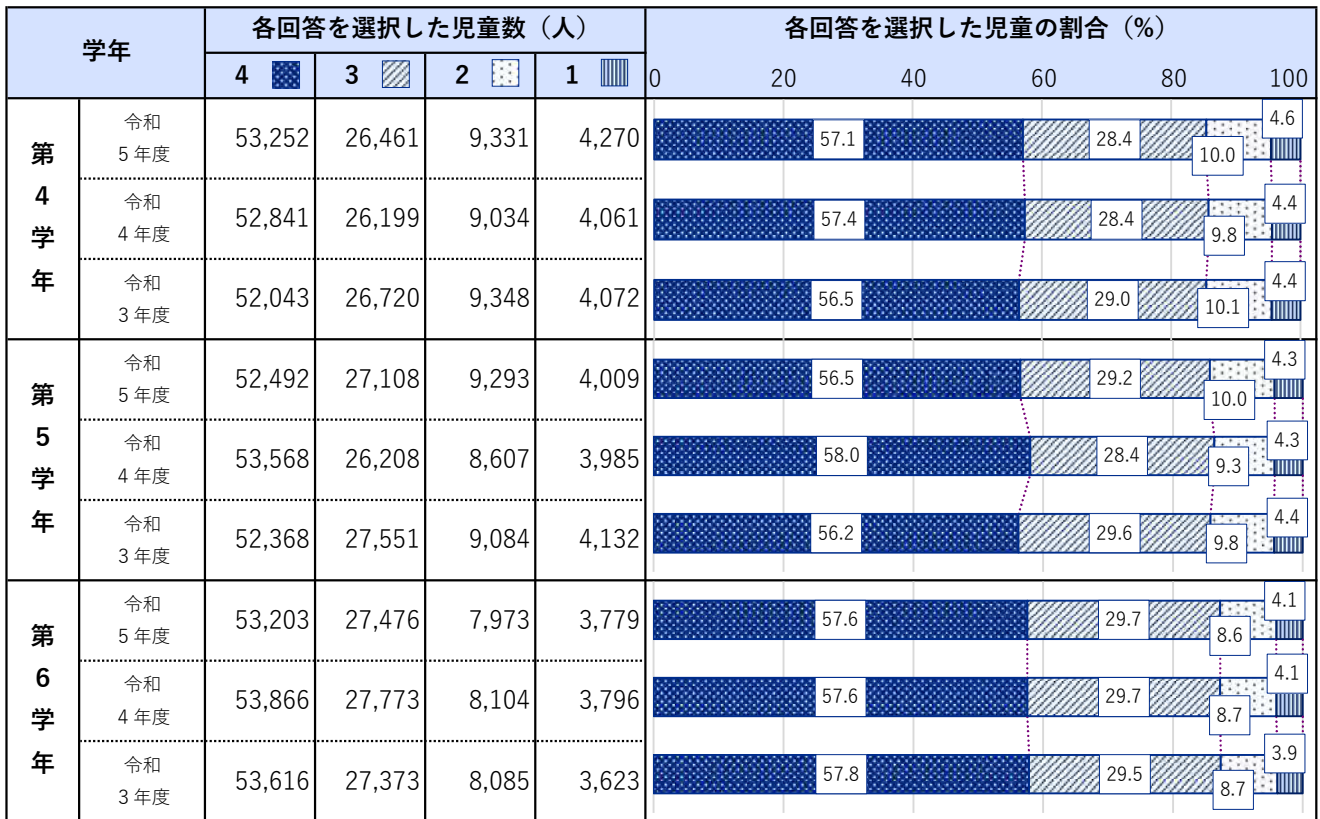
回答 4…当てはまる 3…どちらかといえば当てはまる 2…どちらかといえば当てはまらない 1…当てはまらない

(2) 【中学校】簡単に計算することができないかを考えてから計算している。



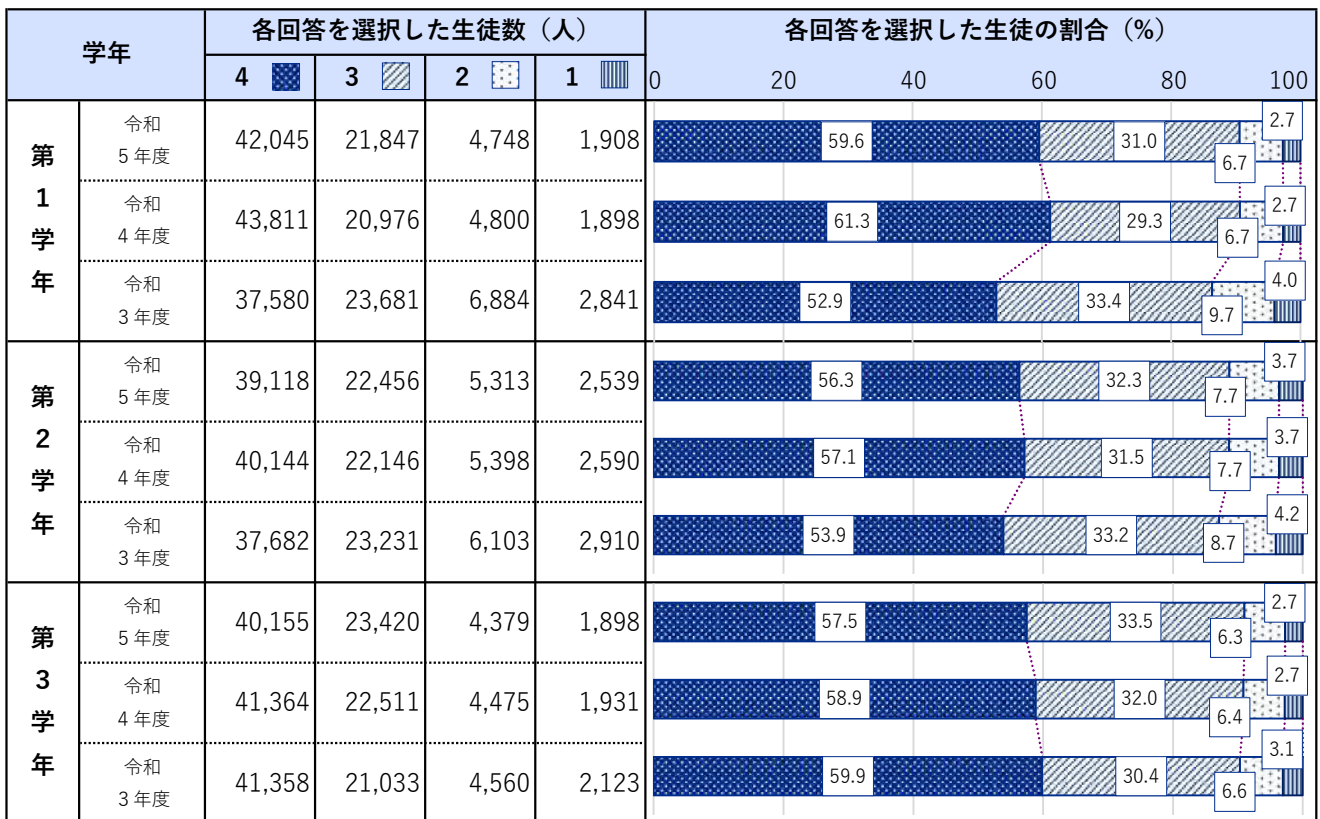
回答 4…当てはまる 3…どちらかといえば当てはまる 2…どちらかといえば当てはまらない 1…当てはまらない

(3) 【小学校】 まちがえた計算問題は、どこでまちがえたのかを考えている。



回答 4…当てはまる 3…どちらかといえば当てはまる 2…どちらかといえば当てはまらない 1…当てはまらない

(3) 【中学校】 まちがえた計算問題は、どこでまちがえたのかを考えている。



回答 4…当てはまる 3…どちらかといえば当てはまる 2…どちらかといえば当てはまらない 1…当てはまらない

(4) 【小学校】 テストやドリルでまちがえたときは、似た問題を選んで、特に練習している。

学年		各回答を選択した児童数 (人)				各回答を選択した児童の割合 (%)				
		4	3	2	1	0	20	40	60	80
第4学年	令和5年度	30,584	27,400	22,580	12,750					
	令和4年度	28,242	27,252	22,998	13,643					
	令和3年度	25,103	26,925	25,026	15,129					
第5学年	令和5年度	26,225	26,464	24,900	15,313					
	令和4年度	25,499	25,981	24,789	16,099					
	令和3年度	22,463	26,344	26,792	17,536					
第6学年	令和5年度	27,939	26,599	23,286	14,607					
	令和4年度	26,453	27,222	24,636	15,228					
	令和3年度	22,907	26,676	25,774	17,340					

回答 4…当てはまる 3…どちらかといえば当てはまる 2…どちらかといえば当てはまらない 1…当てはまらない

(4) 【中学校】 テストやドリルでまちがえたときは、似た問題を選んで、特に練習している。

学年		各回答を選択した生徒数 (人)				各回答を選択した生徒の割合 (%)				
		4	3	2	1	0	20	40	60	80
第1学年	令和5年度	23,344	24,217	15,926	7,061					
	令和4年度	23,962	24,269	15,964	7,290					
	令和3年度	20,480	23,487	17,978	9,041					
第2学年	令和5年度	20,908	23,546	16,383	8,589					
	令和4年度	21,462	23,632	16,522	8,662					
	令和3年度	21,161	23,222	16,512	9,031					
第3学年	令和5年度	23,404	25,921	14,189	6,338					
	令和4年度	24,149	25,134	14,446	6,552					
	令和3年度	24,721	24,461	13,554	6,338					

回答 4…当てはまる 3…どちらかといえば当てはまる 2…どちらかといえば当てはまらない 1…当てはまらない